

행정간행물등록번호

52-3260000-000001-10

# 제 58 회 2023 서구통계연보

SEO-GU STATISTICAL YEARBOOK



딱! 살기 좋은 도시  
부산광역시 서구  
Seogu Busan Metropolitan city

# 서구 상징물 | SYMBOLS OF SEO-GU



## 구 마크

### Mark of Seo-gu

녹색타원은 서구의 쾌적함과 풍요함을 표현함. 청색타원은 역동적인 형상으로 서구청의 강한 실천 의지를 표현함. 중앙 원형은 물고기 형상과 수산물 집산지를 표현함. 녹색은 서구의 깨끗한 환경과 푸른 산을 나타내고 있음. 청색은 21세기 해양수산 전진기지로서의 위상과 바다를 나타내고 있음. 두 개의 부드러운 타원을 조합하여 미래지향적인 발전의지와, 쾌적하고 풍요로우며 동시에 꿈이 실현되는 문화관광도시로서의 서구를 표현함.



## 구 캐릭터(덕이, 송이)

### Character of Seo-gu

덕이·송이는 구덕산과 송도 앞바다를 연상하여 캐릭터의 남자를 덕이·여자를 송이로 정함. 덕이의 덕은 덕으로 크게 베풀고 번창할 수 있는 정서가 있고 송이의 송은 언제나 청순하고 변함없이 자랄 수 있음을 함축하는 의미를 지니고 있다.



## 소통캐릭터(천마니)

### Character of Seo-gu

하늘을 날아다니다 뜻하지 않게 천마산에 불시착하여 천마산의 멋진 경치와 서구민들의 따뜻한 마음씨에 반해 서구에 터를 잡고 우리와 함께 살게 된 아기 유니콘 천마니. 서구 캐릭터 '덕이'·'송이'가 천마산에 불시착해 울고 있는 천마니를 발견해 함께 서구에서 살게 되었다.



## 구 목 : 해송

### Tree of Seo-gu

상록 교목으로 송도를 비롯한 부산지방에서 많이 자생하고 있으며 빛(常綠), 소리(風聲), 모양(模樣), 그림자(月), 향기(松香)를 5가지 아름다움으로 꼽음. 영원불멸을 상징하므로 아름답고 살기 좋은 서구발전과 능률한 서구민의 기상을 상징  
학명 : Pinus Thunbergii PARL



## 구 화 : 목련

### Flower of Seo-gu

낙엽관목으로 3·4월에 꽃이 잎보다 먼저 피며, 별이 잘 들고 습기 있는 비옥한 땅에 잘 자람. 「자연의 사랑,이라는 꽃말을 가지고 있음. 한복을 곱게 차려 입은 우리 어머니처럼 가정의 화목과 이웃간에 인정이 넘치는 모근한 사랑을 느끼게 하는 꽃으로 구민 화합을 상징  
학명 : Magnolia Denadata DESR



## 구 어 : 고등어

### Fish of Seo-gu

DHA와 EPA가 풍부하여 두뇌 건강에 좋고, 노화를 방지하는 대표적인 국민생선. 서구에서 생산·유통되는 대표 수산물로 수산업 중심도시 서구를 상징.  
학명 : Scomber japonicus

비전

# 딱! 살기 좋은 도시 서구

## 구정목표

활력 있는  
해양도시

품격 있는  
문화도시

찾고 싶은  
관광도시

더불어 사는  
복지도시

구민 중심  
안전도시

### 전략 1

생활이 변화하는  
서구 특화  
행정서비스 완성

#### 1. 특화 행정서비스 구축

- 의료관광특구 특화 행정서비스 구축
- 이용자 중심 서구청 복지서비스 제공

#### 2. 내일의 꿈 지원 정책

- 청년이 마음껏 활동하는 서구
- 미래세대를 위한 교육혜택

### 전략 2

서구의 품격에 맞는  
구민 맞춤형  
도시 인프라 조성

#### 1. 생활편의 복합시설 확충

- 주민친화형 편의시설 조성
- 생활문화 기반시설 확충

#### 2. 생활중심 정주환경 조성

- 수직이동 보행환경 조성
- 지역밀착형 재생사업 추진
- 쾌적하고 안전한 주거환경 조성
- 매일 걷고싶은 숲의 도시 조성

#### 3. 365일 안전도시 조성

- 스마트하고 촘촘한 안전도시
- 사람중심 안전한 교통환경

### 전략 3

삶의 질은  
향상시키는  
표용적 복지 구현

#### 1. 행복한 가족친화도시 조성

- 아이키우기 좋은 도시 조성
- 아동과 소년이 행복한 아동친화도시
- 내일이 기대되는 노령친화도시
- 함께 동행하는 여성친화도시

#### 2. 배움과 성장으로 가꾸는 희망

- 아이들의 꿈과 성장 지원
- 서구특화 평생학습도시

#### 3. 서구형 복지돌봄 실현

- 사회서비스 강화
- 장애인 맞춤형 서비스 지원
- 생애별 건강돌봄 체계 구축

#### 4. 열린행정 추진

- 주민참여형 정책 발굴
- 소통창구, 주민참여 확대

### 전략 4

경제가 변화하는  
신성장 사업 육성

#### 1. 의료특구 활성화

- 의료 R&D 클러스터 조성
- 의료관광특구 사업 활성화

#### 2. 새로운 도시브랜드 준비

- 관광인프라 확충으로 미래가치 창출
- 블루푸드 산업 혁신성장 생태계 조성

#### 3. 미래혁신 전략 수립

- 새로운 미래 전략 수립으로 지역경쟁력 강화
- 다시 중심이 되는 도시, 서구

## 이용자를 위하여

1. 이 통계 연보는 2022년을 기준하여 편찬한 것입니다.
  - 조사 기준 시점: 2022. 12. 31. (단. 교육부문은 2023. 4. 1.)
  - 조사 기준 기간: 2022. 1. 1. ~ 2022. 12. 31.
2. 통계 자료는 시·구·동 및 관계 기관에서 수집한 통계표를 참고하여 종합적으로 편찬한 것입니다.
3. 이 연보에 수록된 통계 중 전년도판 연보에 수록된 것과 상이한 숫자는 본 연보에서 정정한 것이며, 계수 중 단위 미만 수는 사사오입을 원칙으로 작성하였습니다.
4. 본 통계연보는 발간과 동시에 우리 구 홈페이지([www.bsseogu.go.kr](http://www.bsseogu.go.kr))를 통해서도 이용할 수 있습니다.
5. 수록된 자료에 대하여 상세한 내용이 필요할 때나 의문이 있을 경우에는 서구(기획감사실)에 문의하시기 바랍니다. (☎ 051-240-4031)
6. 통계표에 사용된 부호는 다음과 같습니다.

- ▶ ○ : 단위 미만
- ▶ — : 해당 숫자 없음
- ▶ ... : 해당 숫자 미상
- ▶ △ : 감소

## For the Users

1. This annual statistical report was published on the basis of 2022.
  - Standard point of time: 2022. 12. 31.(but, education-statistic, 2023. 4. 1.)
  - Standard period of time: 2022. 1. 1. ~ 2022. 12. 31.
  
2. We have unified the statistical data with reference to statistical chart complied by City Authority, Gu, Dong, and other related organ.
  
3. The numeral different from the indications of annual report for the former year among the statistics written in thin Annual book, and the numeral below the unit of the coefficient is made to be round off.
  
4. 『Statistical Yearbook of seo-gu』 will also be available on our website at [www.bsseogu.go.kr](http://www.bsseogu.go.kr) upon the publication of the printed version.
  
5. If you have some question and need more detailed information regarding attached data, please do not hesitate to call us.  
(Planning and Auditing Office – Tel : 051-240-4031)
  
6. The symbols used in the tables are as follows.

- ▶ ○ : Less than half of the unit value
- ▶ — : Data unapplicable
- ▶ ... : Data unidentified
- ▶ △ : Data decrease



## 통계도표 | LIST OF CHARTS

01 서구의 하루 | ONE DAY OF SEOGU

02 토지 | LAND

03 기후 | CLIMATE

04 인구 | POPULATION

05 재정 | PUBLIC FINANCE

06 보건 및 위생 | HEALTH AND SANITATION

07 교육 | EDUCATION

08 주택 | HOUSING

09 소방 | FIRE-FIGHTING

10 자동차 등록 | REGISTERED MOTOR VEHICLES



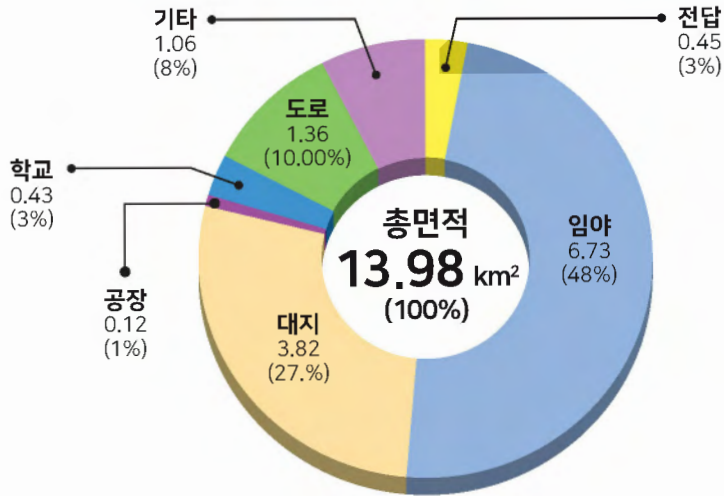
# 01 서구의 하루 | ONE DAY OF SEOGU

|   |   |   |   |
|---|---|---|---|
|    |    |    |    |
| <p><b>인구 밀도</b><br/>Population Density<br/>1 km<sup>2</sup> 당 7,683명</p>            | <p><b>세대원</b><br/>Members per Household<br/>1세대당 2명</p>                             | <p><b>출 생</b><br/>Birth<br/>1일 0.9명</p>   | <p><b>사 망</b><br/>Death<br/>1일 3.3명</p>   |
|    |    |    |    |
| <p><b>혼인</b> Marriage<br/>1일 0.9쌍<br/><b>이혼</b> Divorce<br/>1일 0.5쌍</p>             | <p><b>주 택</b><br/>Housing<br/>1세대당 1호</p>   | <p><b>전입</b> Moving-in<br/>1일 39명<br/><b>전출</b> Moving-out<br/>1일 36명</p>           | <p><b>급수량</b><br/>Water Supply per person<br/>1일 1인 310 l</p>                         |
|  |  |  |  |
| <p><b>병·의원</b><br/>Hospital<br/>731명당 1개소</p>                                       | <p><b>의 사</b><br/>Doctor<br/>80명당 1명</p>  | <p><b>교 사</b><br/>Teacher<br/>학생 12당 1명</p>   | <p><b>구 공무원</b><br/>Public servant(gu)<br/>구민 165명당 1명</p>                            |
|  |  |  |  |
| <p><b>세금(지방세)</b><br/>Tax(Local)<br/>1세대당 2,648,780원<br/>1인당 1,350,326원</p>         | <p><b>화재 발생</b><br/>Fire accident<br/>1일 0.2건</p>                                   | <p><b>자동차</b><br/>Vehicles<br/>1세대당 0.6대</p>  | <p><b>쓰레기 배출</b><br/>Collection of refuse<br/>1일 91.6톤</p>                            |



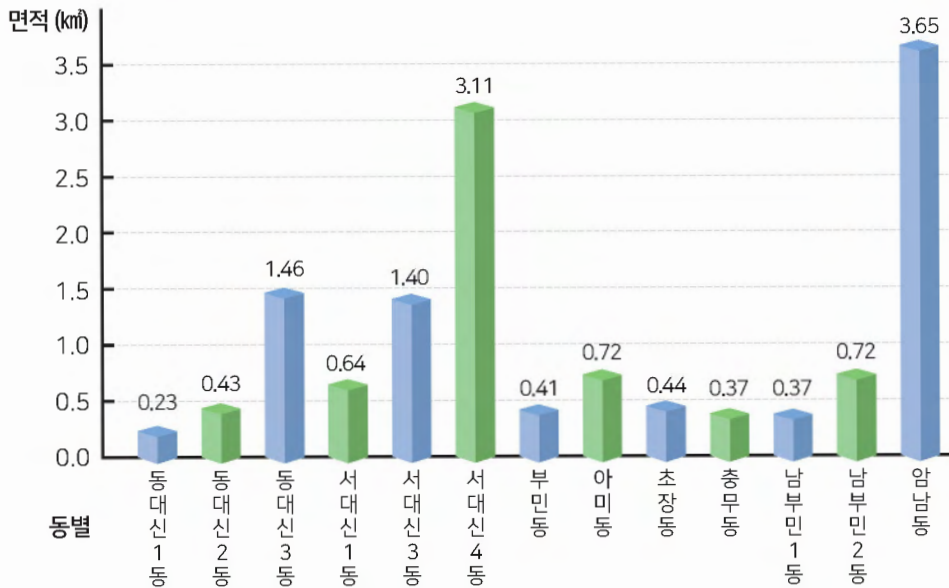
## 02 토지 | LAND

### 지목별 | By Land Category



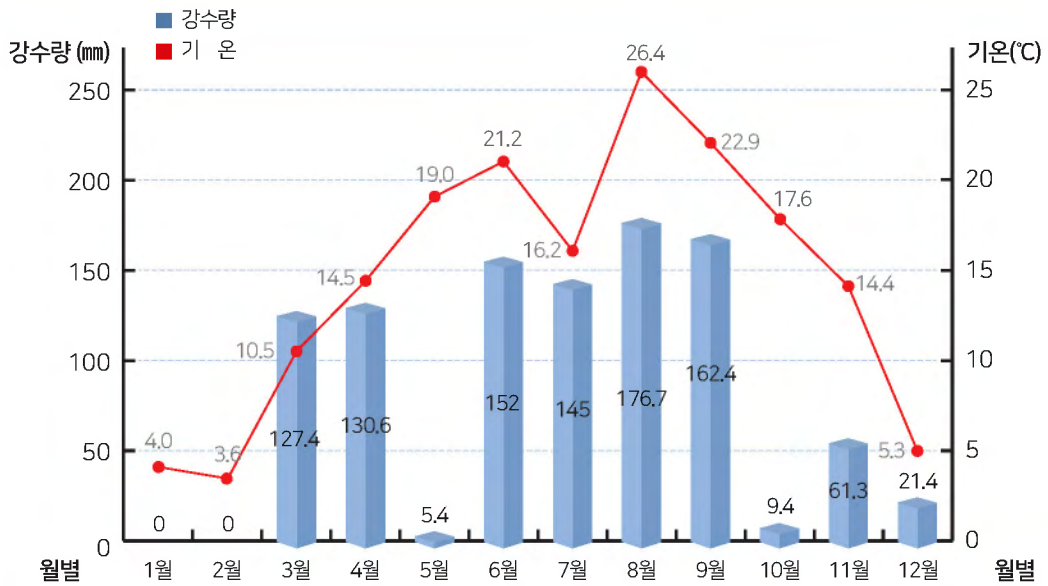
단위 : km² (Unit : km²)

### 동별면적 | Land Area by Dong

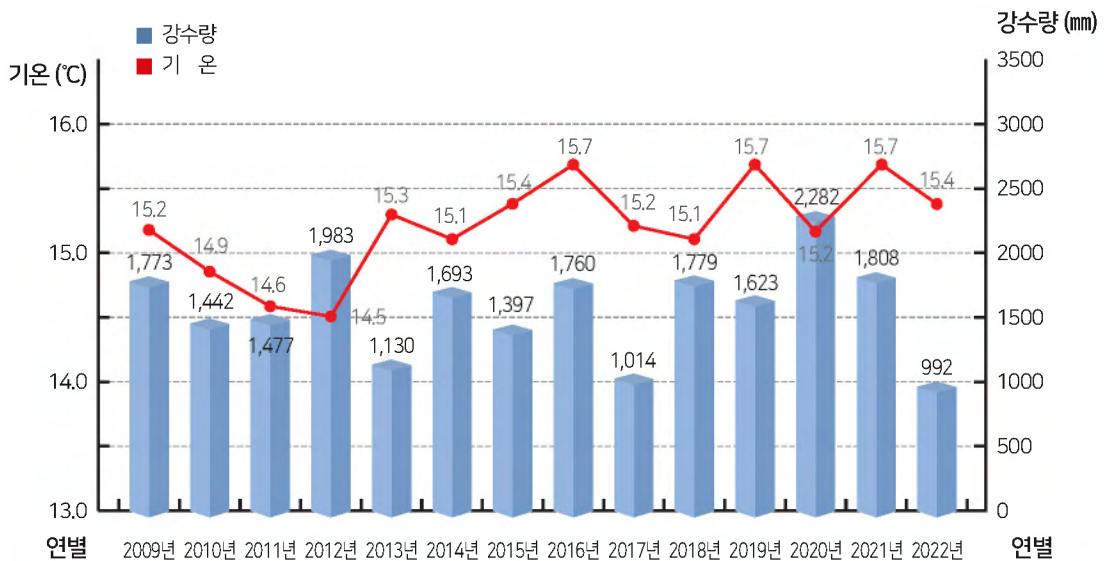


## 03 기후 | CLIMATE

01 월별 평균 기온 및 강수량 | Mean Temperature and Precipitation by Month

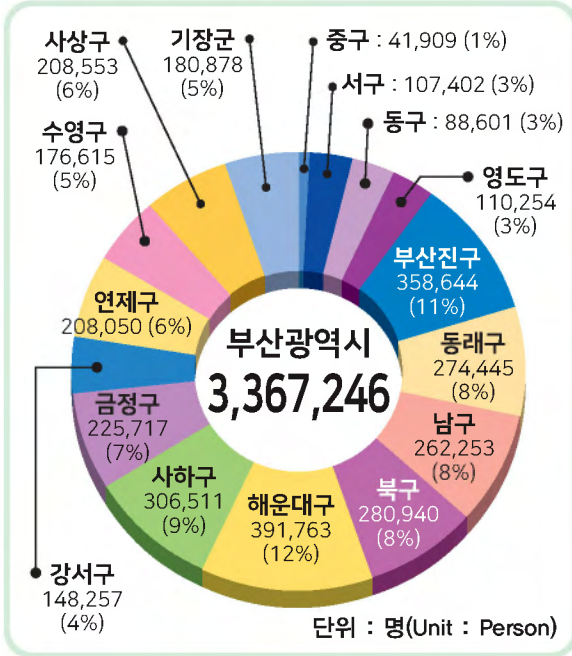


02 연도별 평균 기온 및 강수량 | Mean Temperature and Total Precipitation by Year

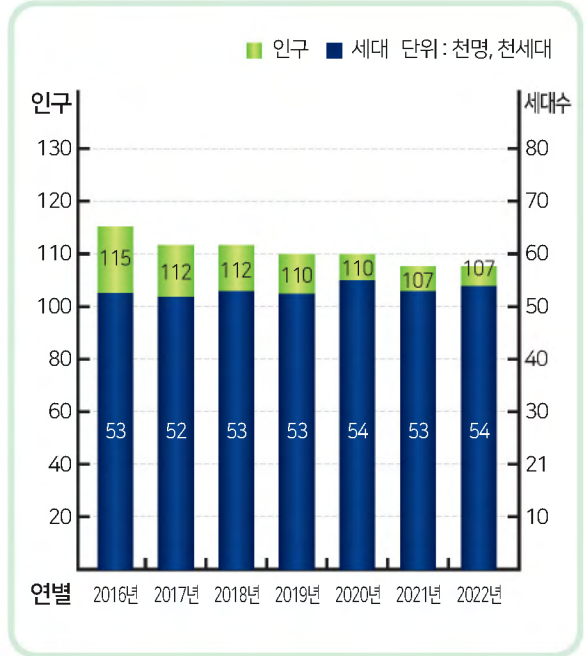


# 04 인구 | POPULATION

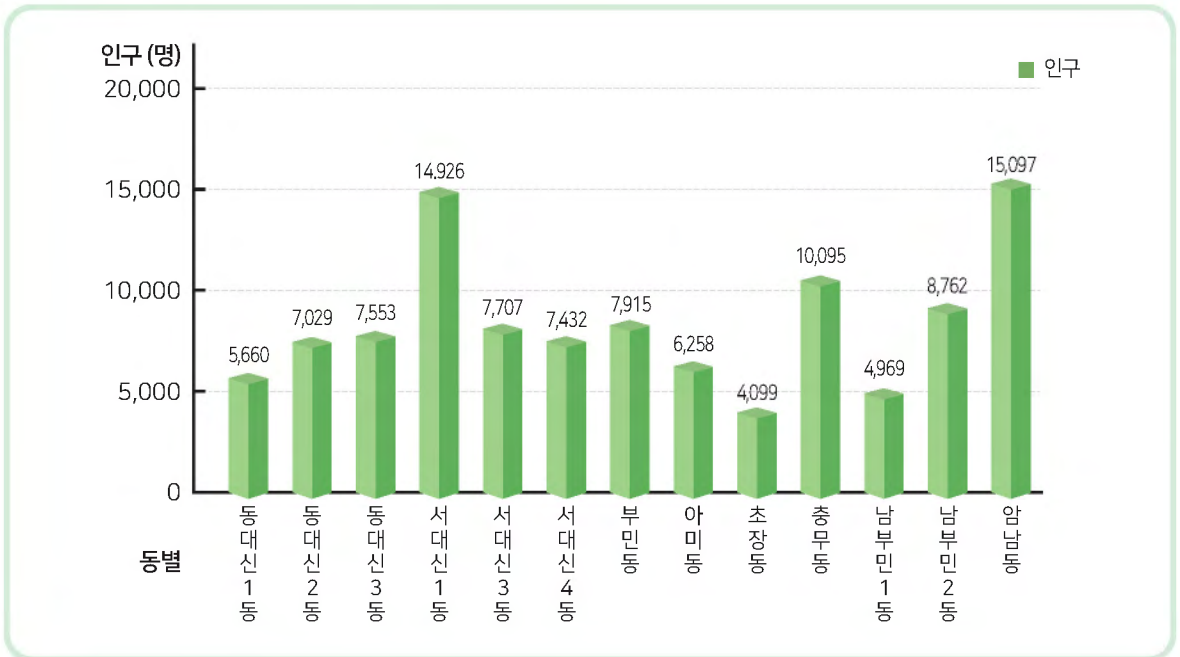
구별인구 | Population by gu



인구추이 | Trend of Population

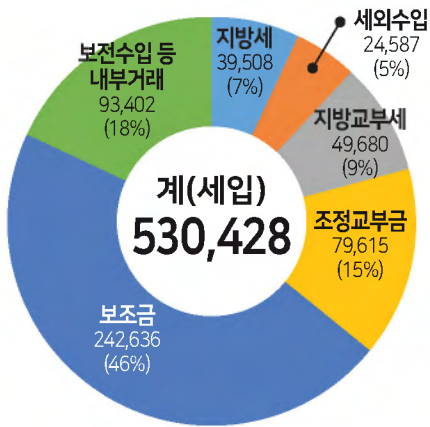


동별인구 | Population by Dong

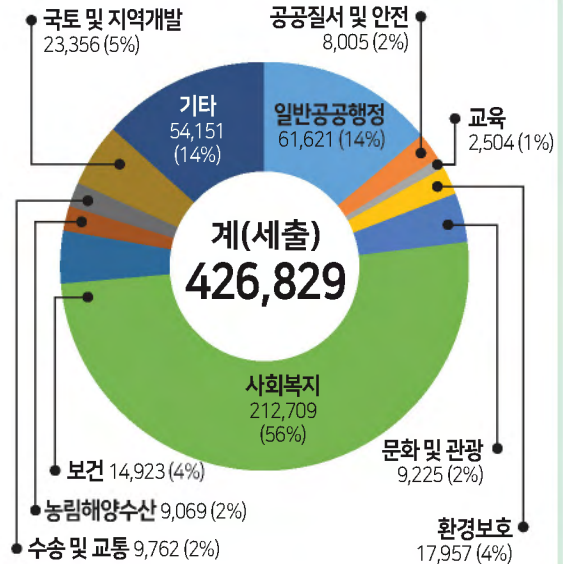


# 05 재정 | PUBLIC FINANCE

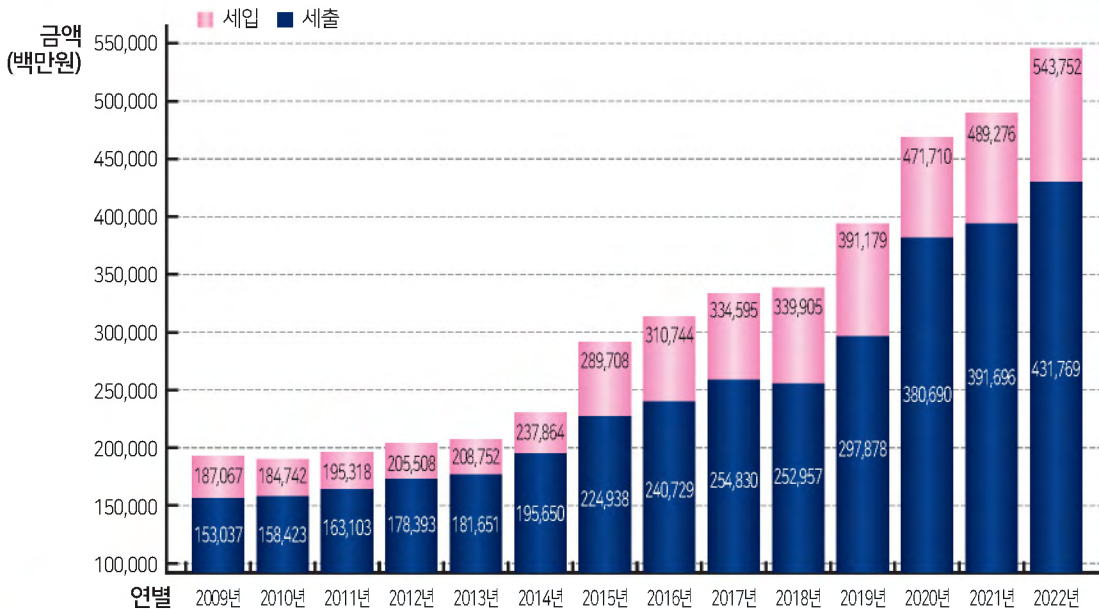
## 세입·세출결산(일반회계) | Revenue & Expenditure Estimate(General Accounts)



단위 : 백만원(Unit : million won)

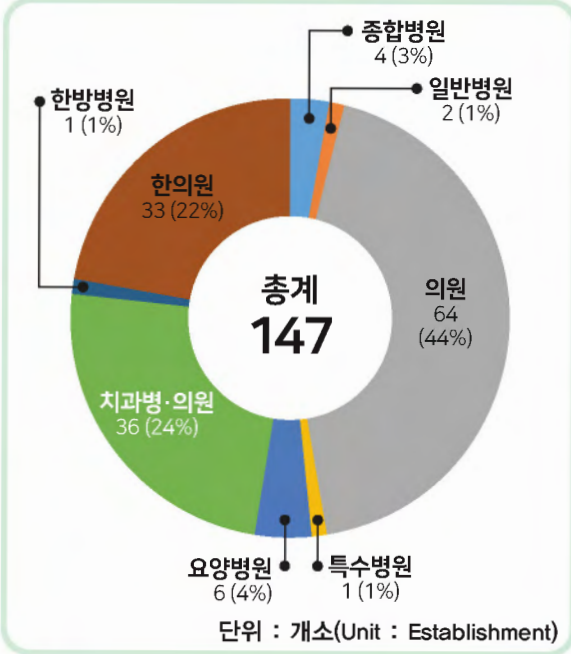


## 연도별 세입·세출(특별회계포함) | Revenue & Expenditure Estimate by Year(Include Special Accounts)

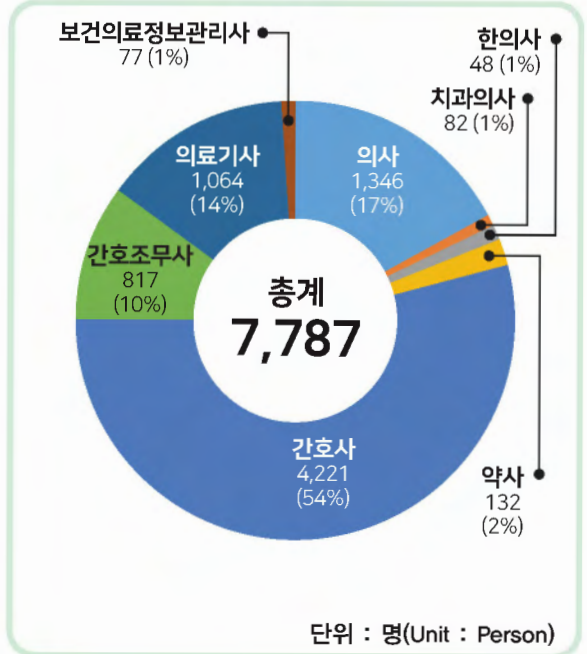


# 06 보건 및 위생 | HEALTH AND SANITATION

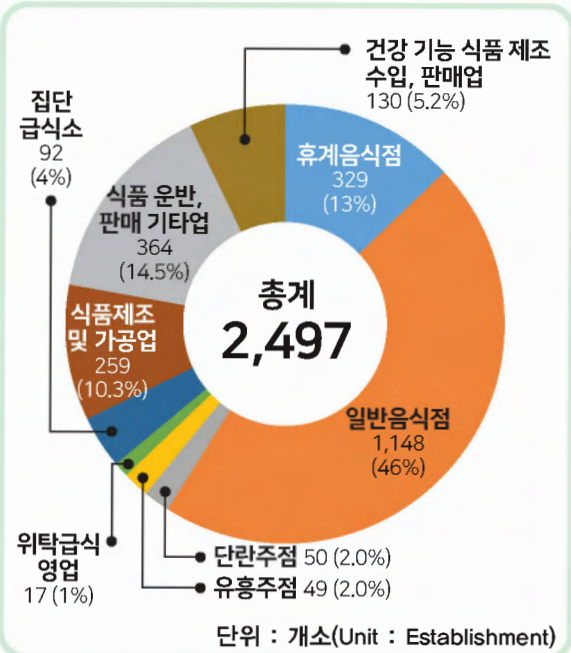
## 의료기관 | Medical Facilities



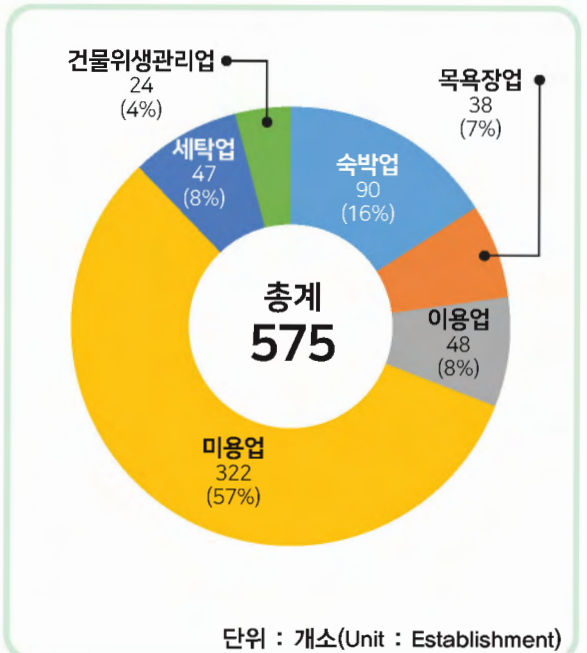
## 의료종사원 | Medical Person



## 식품위생관계업소 | Food Establishments

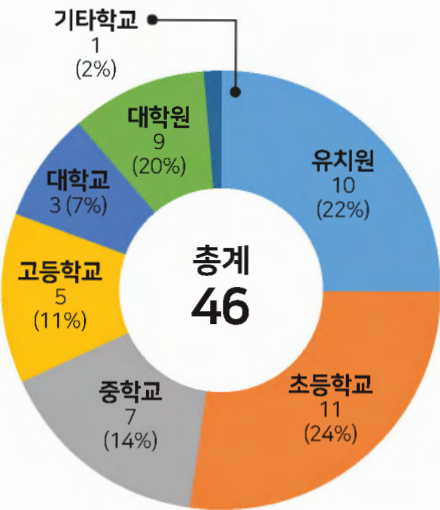


## 공중위생영업소 | Public Sanitary Facilities



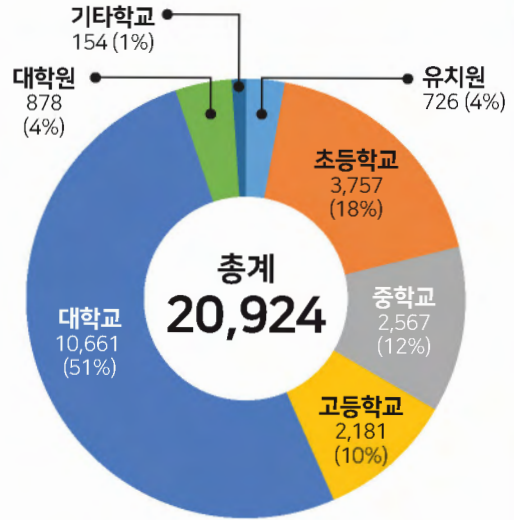
# 07 교육 | EDUCATION

학교 수 | Number of School



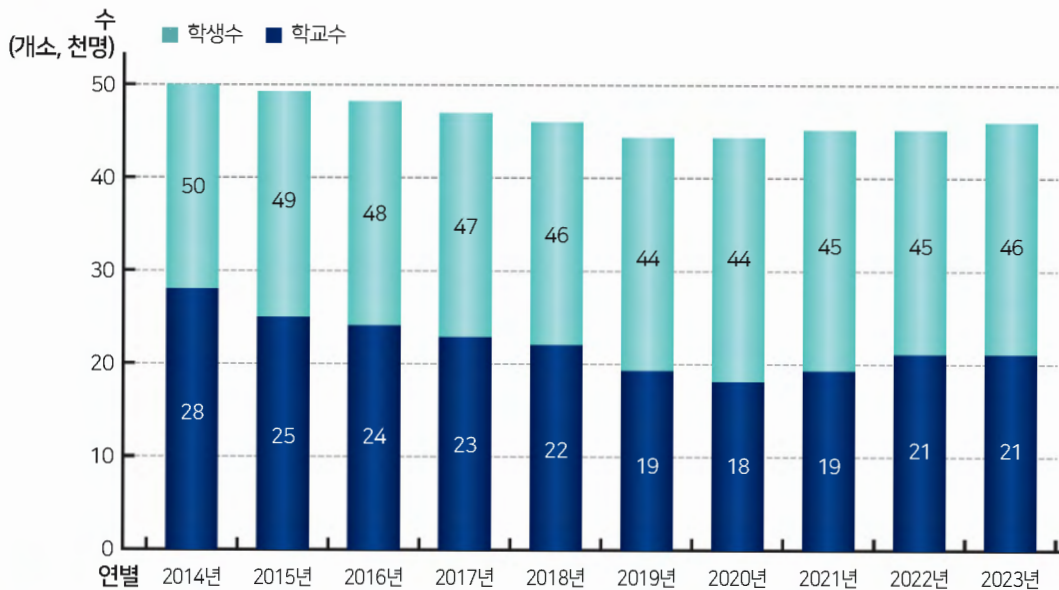
단위 : 개(Unit : Number)

학생 수 | Number of Students



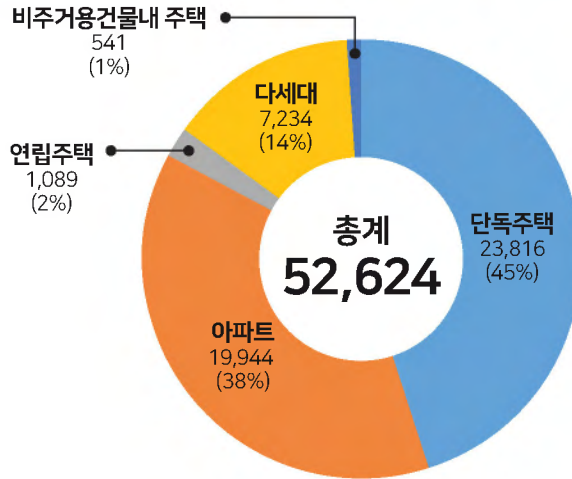
단위 : 개(Unit : Person)

연도별 추세 | Trend by Year



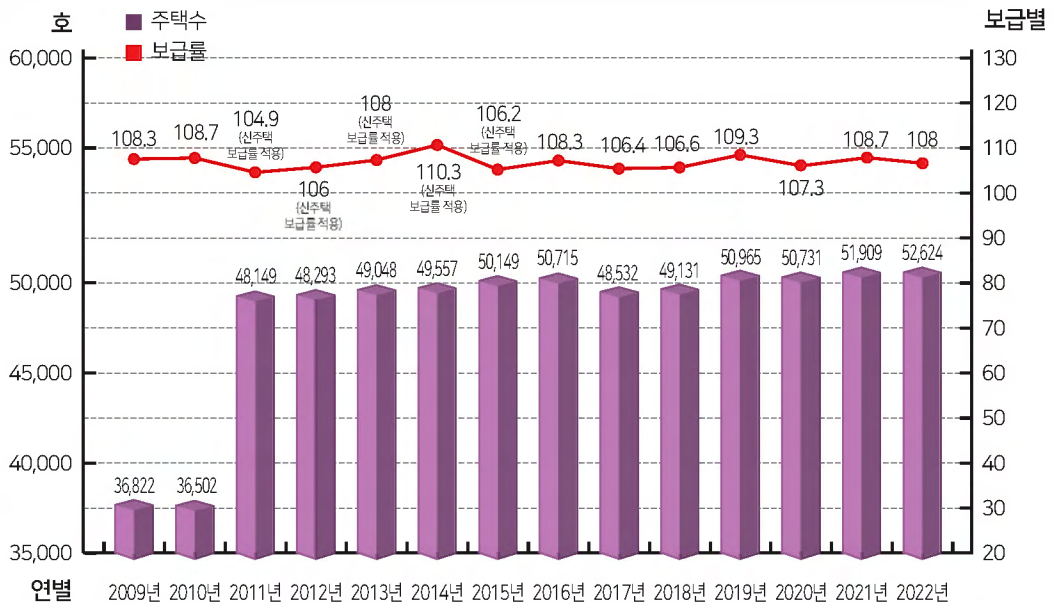
# 08 주택 | HOUSING

## 형태별 | By Form



단위 : 호 (Unit : House)

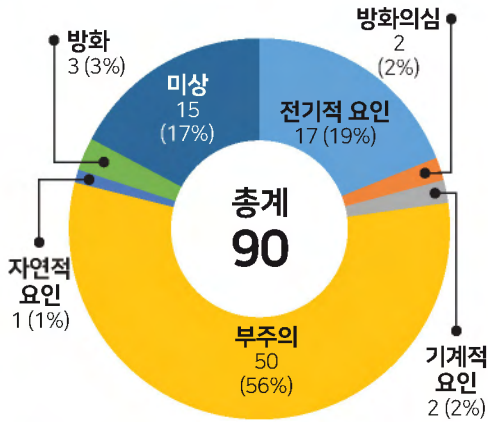
## 연도별 추세 | Trend by Year



## 09 소방 | FIRE-FIGHTING

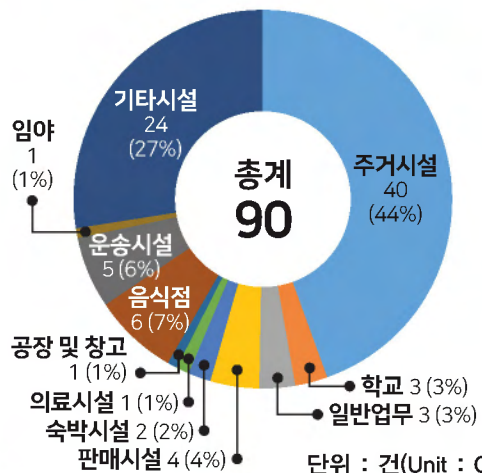
### 화재발생 | Fire Incidents

요인별 | By Cause



단위 : 건(Unit : Case)

장소별 | By Place

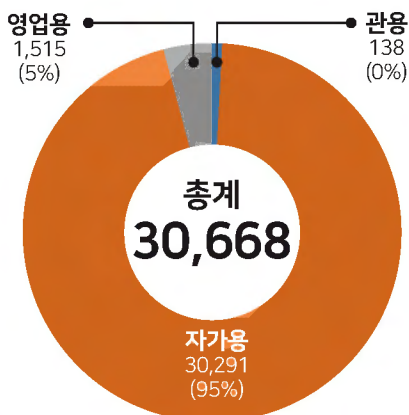


단위 : 건(Unit : Case)

## 10 자동차 등록 | REGISTERED MOTOR VEHICLES

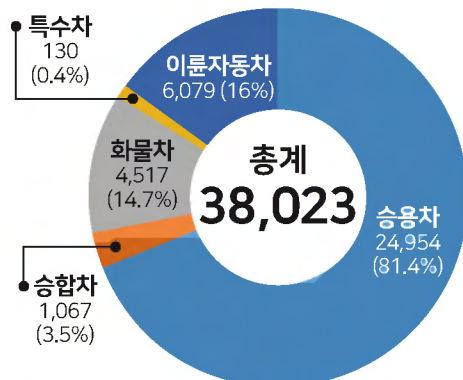
### 자동차 등록 | Registered Motor Vehicles

용도별 | By Use



단위 : 대수(Unit : Number)

차량별 | By Kind



단위 : 대수(Unit : Number)



## 총 목 차 | CONTENTS

|                    |  |     |
|--------------------|--|-----|
| I. 연혁              | HISTORY .....                                      | 25  |
| II. 토지 및 기후        | LAND AND CLIMATE .....                             | 31  |
| III. 인구            | POPULATION .....                                   | 41  |
| IV. 사업체            | ESTABLISHMENT .....                                | 55  |
| V. 농림수산업           | AGRICULTURE · FORESTRY AND FISHERIES .....         | 67  |
| VI. 광업 · 제조업 및 에너지 | MINING AND MANUFACTURING INDUSTRY AND ENERGY ..... | 77  |
| VII. 상 · 하수도       | WATERWORKS · SEWERAGE .....                        | 85  |
| VIII. 유통           | TRADE .....  | 93  |
| IX. 주택 · 건설        | HOUSING AND CONSTRUCTION .....                     | 97  |
| X. 교통 및 관광         | TRANSPORTATION AND TOURISM .....                   | 117 |
| XI. 보건 및 사회보장      | HEALTH AND SOCIAL SECURITY .....                   | 125 |
| XII. 환경            | ENVIRONMENT .....                                  | 161 |
| XIII. 교육 및 문화      | EDUCATION AND CULTURE .....                        | 167 |
| XIV. 재정            | PUBLIC FINANCE .....                               | 191 |
| XV. 공공 행정 및 사법     | PUBLIC ADMINISTRATION AND JUSTICE .....            | 201 |
| XVI. 서구의회          | SEO-GU ASSEMBLY .....                              | 217 |
| XVII. 부록           | APPENDIX .....                                     | 223 |



# 목 차 | LIST OF TABLES

## I. 연혁

1. 행정구역 변천
2. 지역특성

## II. 토지 및 기후

1. 위치
2. 행정구역
3. 토지지목별 현황
4. 일기일수
5. 기상개황

## III. 인구

1. 등록인구추이
2. 구·군별 세대 및 등록인구
3. 동별 세대 및 인구(최근년도)
4. 연령(5세 계급) 및 성별 인구
5. 인구동태
6. 인구이동
7. 외국인 국적별 등록현황

## IV. 사업체

1. 사업체 총괄
2. 종사자규모별 사업체수 및 종사자수
3. 산업별 사업체수 및 종사자수

## I. HISTORY

1. Change of Administrative District ..... 27
2. Regional Speciality ..... 29

## II. LAND AND CLIMATE

1. Location ..... 33
2. Area and Number of Administrative Units ..... 34
3. Area of Land Category ..... 35
4. Weather Days ..... 37
5. Summary of Meteorological Data ..... 38

## III. POPULATION

1. Registered Population Trend ..... 43
2. Households and Registered Population by County District ..... 45
3. Households and Population by Dong(Recent Year) ..... 47
4. Population by Age(5Year age Group) and Gender ..... 48
5. Vital Statistics ..... 50
6. Internal Migration ..... 51
7. Registered Foreigners by Major Nationality ..... 53

## IV. ESTABLISHMENT

1. Summary of Establishments by Industry ..... 57
2. Number of Establishments and Workers by Workforce Size ..... 59
3. Number of Establishments and Workers by Industry ..... 61

**V. 농림수산업**

- 1. 가축사육
- 2. 가축전염병 발생
- 3. 수의사 현황
- 4. 소유별 산림면적
- 5. 임상별 산림면적
- 6. 임상별 임목축적
- 7. 조림
- 8. 산림피해
- 9. 어선보유
- 10. 수산물 생산량 및 판매금액

**V. AGRICULTURE · FORESTRY AND FISHERIES**

- 1. Number of Livestock, Poultry and Feeders ..... 69
- 2. Infectious Livestock Diseases by Case ..... 70
- 3. Number of Veterinarians ..... 71
- 4. Area of Forest Land by Ownership ..... 72
- 5. Area of Forest Land by Forest Type ..... 72
- 6. Growing Stock by Forest Type ..... 73
- 7. Reforestation by Project ..... 73
- 8. Forest Damage ..... 74
- 9. Fishing Vessel Ownership ..... 75
- 10. Cooperative Sales of Fishery Products ..... 76

**VI. 광업 · 제조업 및 에너지**

- 1. 광업 및 제조업
- 2. 사업체규모별(중분류별) 광업 및 제조업
- 3. 에너지 관리대상 현황
- 4. 연탄, 가스, 석유 판매 업소

**VI. MINING AND MANUFACTURING INDUSTRY AND ENERGY**

- 1. Mining and Manufacturing ..... 79
- 2. Mining and Manufacturing by Division of Industry ..... 81
- 3. Energy Control ..... 82
- 4. Chamber of Briquette, Gas, Oil ..... 83

**VII. 상 · 하수도**

- 1. 상수도
- 2. 상수도관
- 3. 급수 사용량
- 4. 급수사용료 부과
- 5. 하수도 인구 및 보급률
- 6. 하수도 사용료 부과
- 7. 하수관거

**VII. WATERWORKS · SEWERAGE**

- 1. Public Water Services ..... 87
- 2. Public Water Pipe ..... 88
- 3. Consumption of Water Supplied ..... 89
- 4. Charges for Water Consumption ..... 89
- 5. Sewage Population and Distribution Rate ..... 90
- 6. Charges for Use of Sewage Facilities ..... 91
- 7. Sewage Pipe ..... 92

**VIII. 유통**

- 1. 유통업체 현황

**VIII. TRADE**

- 1. Distribution Stores ..... 95

**IX. 주택·건설**

1. 주택 현황 및 보급률
2. 건축허가
3. 아파트 건립
4. 지가변동률
5. 토지거래현황
6. 용도지역
7. 공원
8. 하천
9. 하천부지점용
10. 도로
11. 폭원별 도로현황
12. 도로시설물
13. 교량

**X. 교통 및 관광**

1. 자동차등록
2. 주차장
3. 관광사업체 등록
4. 송도해수욕장 이용

**XI. 보건 및 사회복지**

1. 의료기관
2. 의료기관종사 의료인력
3. 보건소 인력
4. 의약품 등 제조업소 및 판매업소
5. 식품위생관계업소
6. 공중위생영업소

**IX. HOUSING AND CONSTRUCTION**

- |  |     |
|--|-----|
| 1. Type of Housing Units and Housing Supply Rate | 99  |
| 2. Building Construction Permits                 | 100 |
| 3. Construction of Apartment                     | 104 |
| 4. Land Price Changing Rate                      | 106 |
| 5. Land Transactions by Use and Purpose          | 107 |
| 6. Specific Use Area                             | 109 |
| 7. Parks   | 110 |
| 8. Rivers and Streams                            | 112 |
| 9. Use of River Sites                            | 112 |
| 10. Roads  | 113 |
| 11. Roads(by size)                               | 113 |
| 12. Road Facilities                              | 114 |
| 13. Bridges                                      | 115 |

**X. TRANSPORTATION AND TOURISM**

- |   |     |
|---|-----|
| 1. Registered Motor Vehicles              | 119 |
| 2. Parking Lot                            | 122 |
| 3. Registered Tour Service Establishments | 123 |
| 4. Use of Songdo Sea Bathing Resorts      | 124 |

**XI. HEALTH AND SOCIAL SECURITY**

- |   |     |
|---|-----|
| 1. Number of medical Institutions                               | 127 |
| 2. Number of Medical Personnels Employed in Medical Institution | 129 |
| 3. Number of Staffs in Health Centers                           | 131 |
| 4. Manufactures and Stores of Pharmaceutical Goods, etc.        | 132 |
| 5. Food Establishments  | 134 |
| 6. Public Sanitary Facilities                                   | 136 |

|                     |   |     |
|---------------------|---|-----|
| 7. 예방접종             | 7. National Vaccination Coverage                                  | 137 |
| 8. 주요 법정감염병 발생 및 사망 | 8. Incidence and Mortality for Major National Infectious Diseases | 138 |
| 9. 결핵환자 현황          | 9. Registered Tuberculosis Patients                               | 140 |
| 10. 보건소 구강보건사업 실적   | 10. Oral Health Activities at Health Centers                      | 141 |
| 11. 모자보건사업 실적       | 11. Maternal and Child Health Care Activities                     | 142 |
| 12. 건강보험 적용 인구      | 12. Beneficiaries of Health Insurance                             | 142 |
| 13. 건강보험대상자 진료 실적   | 13. Medical Treatment Activities of The Medically Insured         | 143 |
| 14. 국민연금 가입자        | 14. Number of National Pension Insurants                          | 144 |
| 15. 국민연금 급여 지급현황    | 15. Paying Benefit National Pension Insurant                      | 145 |
| 16. 사회복지시설          | 16. Social Welfare Institutions and Inmates                       | 146 |
| 17. 노인여가복지시설        | 17. Senior Leisure Service Facilities                             | 147 |
| 18. 노인주거복지시설        | 18. Senior Home service Facilities                                | 148 |
| 19. 노인의료복지시설        | 19. Senior Medical Service Facilities                             | 149 |
| 20. 재가노인복지시설        | 20. Community Senior Service Facilities                           | 150 |
| 21. 국민기초생활보장 수급자    | 21. Basic Livelihood Security Recipients                          | 151 |
| 22. 기초연금 수급자 수      | 22. Recipients of Basic Pension                                   | 152 |
| 23. 여성복지시설          | 23. Women's Welfare Institutions                                  | 153 |
| 24. 아동복지시설          | 24. Children Welfare Institutions                                 | 154 |
| 25. 장애인복지 생활시설      | 25. Welfare Institutions for The Disabled                         | 155 |
| 26. 장애인 등록현황        | 26. Registered Disabled Persons                                   | 156 |
| 27. 저소득 및 한부모 가족    | 27. Low-income Single Parent Families                             | 157 |
| 28. 방문건강관리사업 실적     | 28. Home Visiting Health Service                                  | 158 |
| 29. 어린이집            | 29. Childcare Facilities  | 159 |
| 30. 어린이 놀이터 및 어린이집  | 30. Children's Playground and House                               | 160 |

**XII. 환경**

|                         |
|-------------------------|
| 1. 환경오염물질 배출사업장         |
| 2. 환경오염배출사업장 단속 및 행정 조치 |
| 3. 쓰레기 수거               |
| 4. 하수 및 분뇨 발생량 및 처리현황   |

**XII. ENVIRONMENT**

|   |     |
|---|-----|
| 1. Environmental Pollutant Emitting Facilities  | 163 |
| 2. Inspection and Administrative Measures for Environmental Pollution Emitting Facilities | 163 |
| 3. Waste Collection and Disposal  | 164 |
| 4. Sewage & Night Soil Discharge and Treatment  | 166 |

**XIII. 교육 및 문화**

1. 학교 총 개황
2. 유치원
3. 초등학교
4. 중학교
5. 일반고등학교
6. 특성화고등학교
7. 자율고등학교
8. 대학교
9. 대학원
10. 기타학교
11. 적령아동 취학
12. 사설학원
13. 공공도서관
14. 박물관
15. 문화재
16. 문화공간
17. 체육시설
18. 청소년 수련시설
19. 언론매체

**XIV. 재정**

1. 지방세 부담
2. 지방세 징수
3. 세외수입 징수
4. 예산결산 총괄
5. 일반회계 세입결산
6. 일반회계 세출결산
7. 특별회계 예산결산

**XIII. EDUCATION AND CULTURE**

|   |     |
|---|-----|
| 1. Summary of Schools   | 169 |
| 2. Kindergartens  | 170 |
| 3. Elementary Schools   | 171 |
| 4. Middle Schools   | 172 |
| 5. General High Schools   | 173 |
| 6. Specialized High Schools   | 174 |
| 7. Autonomous High Schools  | 175 |
| 8. University   | 176 |
| 9. Graduate Schools   | 177 |
| 10. Other Schools   | 178 |
| 11. Enrollments of Children at the Right Age for Compulsory Education | 179 |
| 12. Private Institute   | 180 |
| 13. Public Libraries  | 181 |
| 14. Museums   | 182 |
| 15. Cultural Properties   | 183 |
| 16. Cultural Facilities   | 185 |
| 17. Public Sports Facilities  | 186 |
| 18. Youth Facilities  | 189 |
| 19. Mass Media  | 190 |

**XIV. PUBLIC FINANCE**

|  |     |
|--|-----|
| 1. Local Tax Burden                        | 193 |
| 2. Collection of Local Taxes               | 194 |
| 3. Collection of Non-tax Revenues          | 195 |
| 4. Summary of Budget and Settlement        | 196 |
| 5. Settled Revenues of General Accounts    | 197 |
| 6. Settled Expenditure of General Accounts | 198 |
| 7. Settled Budget of Special Accounts      | 199 |

**XV. 공공 행정 및 사법**

- 1. 공무원 총괄
- 2. 구 공무원
- 3. 동 공무원
- 4. 소방공무원
- 5. 경찰공무원
- 6. 퇴직사유별 공무원
- 7. 민원서류 처리
- 8. 화재발생
- 9. 발화요인별 화재발생
- 10. 장소별 화재발생
- 11. 119 구급활동실적
- 12. 119 구조활동실적
- 13. 교통사고 건수(자동차)
- 14. 불법 주정차 단속

**XVI. 서구의회**

- 1. 의원
- 2. 본회의 운영
- 3. 규정질문
- 4. 의안처리

**XVII. 부록**

- 1. 기구표
- 2. 역대 구청장 명단
- 3. 동명 유래
- 4. 관내 주요기관
- 5. 각급 학교 일람표
- 6. 행정구역 지번 일람표
- 7. 계량 단위 환산표

**XV. PUBLIC ADMINISTRATION AND JUSTICE**

- 1. Summary of Government Employees ..... 203
- 2. Government Employees of Gu ..... 204
- 3. Government Employees of Dong ..... 206
- 4. Fire-Fighting Officials ..... 207
- 5. Police Officials ..... 207
- 6. Government Employees by Cause of Retirement ..... 208
- 7. Handling of Civil Request Documents ..... 209
- 8. Fire Incidents ..... 210
- 9. Fire Incidents by Cause ..... 211
- 10. Fire Incidents by Place ..... 211
- 11. Performance of EMS Activity ..... 212
- 12. Performance of 119 Rescue Activity ..... 213
- 13. Traffic Accidents(Motor Vehicles) ..... 214
- 14. Management of Unlawful Parking & Stoppage ..... 215


**XVI. SEO-GU ASSEMBLY**

- 1. Member of the Assembly ..... 219
- 2. Management of the Plenary Session ..... 220
- 3. Question about District Policies ..... 220
- 4. Handling of Bill ..... 221

**XVII. APPENDIX**

- 1. Organization Table of Seo-gu ..... 225
- 2. List of the Successive Chief of the Ward ..... 226
- 3. Origin of Dong Name ..... 227
- 4. Table of Major Offices in Seo-gu ..... 230
- 5. Table of School ..... 231
- 6. Lot Number Table of Administrative Districts ..... 233
- 7. Conversion Table of Weights & Measures ..... 235





**연 혁**

---

**HISTORY**



## 1. 행정구역 변천 Change of Administrative Districts

○ 구청위치 : 부산광역시 서구 구덕로 120 (토성동4가)

| 연대           | 연  | 혁 |
|--------------|--|---|
| 삼한시대         | ○ 변한(弁韓), 독로국(瀆盧國)   |   |
| 삼국시대         | ○ 거칠산국(居漆山國)   |   |
| 통일신라시대       | ○ 거칠산국 합병 거칠산군(居漆山郡) 설치<br>○ 거칠산군을 동래군(東萊郡)으로 개칭                           |   |
| 고려시대         | ○ 동래군을 동래현(東萊縣)으로 강호(降號)   |   |
| 조선시대         | ○ 동래부(東萊府)   |   |
| 1910. 10. 1. | ○ 총독부령 제7호(1910. 10. 1. 공포)로 종전의 동래부가 부산부로 됨                               |   |
| 1949. 8. 15. | ○ 법률 제32호(1949. 7. 4. 공포) 부산부를 부산시로 개칭                                     |   |
| 1951. 9. 1.  | ○ 서부 출장소 설치  |   |
| 1957. 1. 1.  | ○ 법률 제407호(1956. 12. 17. 공포)로 부산시 구제 실시에 따라 서구, 사하출장소 설치 → 1출장소 25개동       |   |
| 1963. 1. 1.  | ○ 법률 제1173호(1962. 11. 21. 공포)로 정부직할시 승격                                    |   |
| 1966. 1. 1.  | ○ 시조례 제156호로 아미동이 아미 1.2동, 괴정1동이 괴정 1.2동으로 각각 분동 → 27개동                    |   |
| 1975. 10. 1. | ○ 시조례 제870호(1975. 8. 30. 공포)로 사하출장소가 시직할 출장소로 승격, 사하 지역 행정 구역 분리 → 서구 18개동 |   |
| 1978. 2. 15. | ○ 대통령령 제8758호(1977. 11. 29. 공포)로 북구 확장동 일부를 서대신4동에 편입                      |   |

| 연대            | 연혁  |
|---------------|---|
| 1983. 12. 15. | ○ 대통령령 제11248호(1983. 10. 8. 공포)로 사하출장소 사하구로 승격  |
| 1988. 5. 1.   | ○ 법률 제4004호로 자치구 승격 개칭  |
| 1989. 1. 1.   | ○ 서구조례 제100호(1988. 12. 30. 공포)로 초장동 일부 토성동 편입   |
| 1995. 7. 1.   | ○ 민선 자치구 출범   |
| 1998. 10. 1.  | ○ 서구조례 제422호(1998. 10. 1. 공포)로 행정동 통.폐합(15개동)<br>. 부용동, 부민동 → 부민동<br>. 토성동, 충무동 → 충무동<br>. 아미1동, 아미2동 → 아미동 |
| 2003. 1. 1.   | ○ 서구청사 충무동으로 이전   |
| 2005. 7. 24.  | ○ 대통령령 제18872호로 사하구 감천1동 일부를 서구 암남동에 편입   |
| 2005. 11. 1.  | ○ 서구조례 제612호(2005. 11. 1. 공포)로 서대신동1가 일부가 서대신동2가로 편입  |
| 2006. 1. 1.   | ○ 서구조례 제666호, 제667호(2006. 1. 1. 공포)로 행정동 통.폐합<br>. 서대신1동, 서대신2동 → 서대신1동                                     |
| 2009. 1. 1.   | ○ 서구조례 제784호(2008. 12. 30. 공포)로 행정동 통.폐합<br>. 남부민2동, 남부민3동 → 남부민2동  |
| 2013. 12. 12. | ○ 서구조례 제962호(2013. 12. 12. 공포)로 남부민2동 통합동사 이전<br>→ 천마로 87 (남부민동)  |
| 2014. 12. 31. | ○ 서구조례 제989호(2014. 12. 31. 공포)로 암남동사 이전<br>→ 충무대로 83 (암남동)  |
| 2015. 7. 1.   | ○ 서구조례 제1017호(2015. 7. 1. 공포)로 서대신4동사 이전<br>→ 꽃마일로 49 (서대신동3가)  |
| 2018. 5. 10.  | ○ 서구조례 제1184호(2018. 5. 10. 공포)로 서대신4동사 이전<br>→ 꽃마일로 58 (서대신동3가)   |

## 2. 지역 특성

### Regional Speciality


부산광역시 서남부에 위치한 서구는 북에서 남으로 뻗은 구덕산, 시약산, 아미산 연봉의 일부가 남으로 줄기를 길게 뻗어 천마산, 장군산으로 연결되어 있으며 이 산 봉우리를 경계로 하여 사하구와 접하고, 보수천을 복개한 보수대로를 경계로 중구와 접하고 있다.

전형적인 배산 입해 지역으로서 부산 남항과 송도연안정비사업으로 옛 명성을 회복한 전국 최초의 공설 해수욕장인 송도해수욕장이 위치해 있으며, 천혜의 자연 경관을 자랑하는 암남 공원도 자리 잡고 있다.

행정과 교육의 중심지로 교육 기관 등 공공시설이 집중되어 있어 주거·교육 도시로서 전통을 자랑하고, 전국 수산물 수급에 중요한 역할을 차지하고 있는 공동어시장과 부산수산물도매시장 및 구덕운동장과 국민체육센터 등의 체육시설이 있으며, 구도심의 축인 기존시가지 중심은 일반 주택 밀집지역으로 이루어져 있으나, 도심지 재개발·재건축 사업으로 주거환경이 크게 개선되고 있으며, 부산을 가장 아름답게 조망할 수 있는 천마산 일원에 천마산 관광모노레일과 복합 전망대 조성사업으로 부산의 관광 랜드마크를 구축할 것이며, 2022년 부울경 최초 의료관광 특구에 지정되어 의료관광 클러스터 구축을 위한 기반을 다지며 전국 최고의 의료관광 중심도시 서구로 거듭날 것이다.

2016년 「송도구름산책로」 전 구간 개통, 2017년 6월에는 29년만에 「송도해상케이블카」가 개통, '2018 부산시 지정 우수축제'에 선정된 '부산고등어축제' 등 많은 관광객이 방문하고 있고, 2020년 송도 4대 명물 복원의 마지막 사업인 「송도용궁구름다리」를 개통하였으며, 이후 부산공동어시장 현대화사업이 완공되면 21C 동북아 최대의 수산식품산업 클러스터 조성과 더불어, 송도해수욕장이 해안을 따라 볼거리, 먹을거리가 풍부한 새로운 관광지로 떠오를 전망이다.





# 토지 및 기후

---

**LAND AND CLIMATE**





# 1. 위치 Location

| 소재지<br>Location   | 단<br>Extremity              | 경도와 위도의 극점<br>Extreme of longitude and latitude   |   | 연장거리<br>Gross distance                |
|---|-----------------------------|---|---|---------------------------------------|
|   |                             | 지명 Name of Place                                  | 극점 Extreme  |                                       |
| 부산광역시 서구<br>구덕로 120<br><br>120, Gudeok-ro,<br>Seo-gu, Busan,<br>Korea | 동단<br>Eastern<br>Extremity  | 동대신동2가 96-1<br>Dongdaesin-dong 2(i)-ga<br>96-1    | 북위 35°06' 36"<br>North latitude<br>동경 129°01' 39"<br>East longitude |                                       |
|   | 서단<br>Western<br>Extremity  | 서대신동3가 산108<br>Seodaesin-dong 3(sam)-ga<br>san108 | 북위 35°08' 14"<br>North latitude<br>동경 128°59' 43"<br>East longitude | 동서간 2.9 km<br>East-West<br>distance   |
|   | 남단<br>Southern<br>Extremity | 암남동 702(두도)<br>Amnam-dong 702(Dudo)               | 북위 35°02' 42"<br>North latitude<br>동경 129°00' 52"<br>East longitude | 남북간 10.3km<br>South-North<br>distance |
|   | 북단<br>Northern<br>Extremity | 서대신동3가 산108<br>Seodaesin-dong 3(sam)-ga<br>san108 | 북위 35°08' 16"<br>North latitude<br>동경 128°59' 52"<br>East longitude |                                       |

주 : 해안선-17.15km, 도서수(무인도)-3개  
자료 : 토지정보과

Note : Coastline length-17.15km, Islands(Desert Land)-3  
Source : Land Information Division

## 2. 행정 구역 Area and Number of Administrative Units

단위 : 개

Unit : Number

|                               | 면적(km <sup>2</sup> )<br>Area(km <sup>2</sup> ) | 구성비(%)<br>Composition | 동 Dong               |             | 통<br>Tong | 반<br>Ban |
|-------------------------------|--|-----------------------|----------------------|-------------|-----------|----------|
|                               |  |                       | 행정<br>Administrative | 법정<br>Legal |           |          |
| 2018                          | 13.98  | 100                   | 13                   | 24          | 202       | 974      |
| 2019                          | 13.98  | 100                   | 13                   | 24          | 202       | 954      |
| 2020                          | 13.96  | 100                   | 13                   | 24          | 202       | 949      |
| 2021                          | 13.95  | 100                   | 13                   | 24          | 203       | 948      |
| 2022                          | 13.98  | 100                   | 13                   | 24          | 200       | 941      |
| 동 대신 1 동<br>Dongdaesin 1-dong | 0.23   | 1.65                  | 1                    | 1           | 10        | 43       |
| 동 대신 2 동<br>Dongdaesin 2-dong | 0.43   | 3.08                  | 1                    | 1           | 16        | 73       |
| 동 대신 3 동<br>Dongdaesin 3-dong | 1.46   | 10.44                 | 1                    | 1           | 14        | 64       |
| 서 대신 1 동<br>Seodaesin 1-dong  | 0.64   | 4.58                  | 1                    | 2           | 15        | 80       |
| 서 대신 3 동<br>Seodaesin 3-dong  | 1.40   | 10.01                 | 1                    | 1           | 10        | 53       |
| 서 대신 4 동<br>Seodaesin 4-dong  | 3.11   | 22.25                 | 1                    | -           | 11        | 50       |
| 부민동<br>Bumin-dong             | 0.41   | 2.93                  | 1                    | 5           | 11        | 51       |
| 아미동<br>Ami-dong               | 0.72   | 5.15                  | 1                    | 2           | 21        | 95       |
| 초장동<br>Chojang-dong           | 0.44   | 3.15                  | 1                    | 1           | 12        | 61       |
| 충무동<br>Chungmu-dong           | 0.37   | 2.65                  | 1                    | 8           | 14        | 69       |
| 남부민 1 동<br>Nambumin 1-dong    | 0.37   | 2.65                  | 1                    | 1           | 12        | 56       |
| 남부민 2 동<br>Nambumin 2-dong    | 0.72   | 5.15                  | 1                    | -           | 22        | 97       |
| 암남동<br>Amnam-dong             | 3.65   | 26.11                 | 1                    | 1           | 32        | 149      |

### 3. 토지지목별 현황 Area of Land Category

단위 : m<sup>2</sup>

Unit : m<sup>2</sup>

|                         | 계<br>Total   | 전<br>Dry paddy field | 답<br>Rice paddy field | 과수원<br>Orchard | 목장용지<br>Pasture | 임야<br>Forest field |
|-------------------------|--------------|----------------------|-----------------------|----------------|-----------------|--------------------|
| 2018                    | 13,978,431.6 | 417,373.9            | 44,534.0              | -              | -               | 6,772,764.4        |
| 2019                    | 13,979,612.3 | 415,820.1            | 44,534.0              | -              | -               | 6,763,042.4        |
| 2020                    | 13,956,279.5 | 414,869.6            | 44,534.0              | -              | -               | 6,738,596.4        |
| 2021                    | 13,954,273.0 | 413,869.6            | 44,534.0              | -              | -               | 6,734,650.8        |
| 2022                    | 13,975,502.0 | 409,634.0            | 43,593.0              | -              | -               | 6,730,033.0        |
| 동대신동<br>Dongdaesin-dong | 2,123,675.0  | 38,491.0             | -                     | -              | -               | 1,009,289.0        |
| 서대신동<br>Seodaesin-dong  | 5,148,841.9  | 189,679.4            | 26,632.0              | -              | -               | 3,410,714.2        |
| 부용동<br>Buyong-dong      | 138,529.2    | 3,382.3              | -                     | -              | -               | -                  |
| 부민동<br>Bumin-dong       | 270,849.7    | 32,040.1             | -                     | -              | -               | 16,911.7           |
| 아미동<br>Ami-dong         | 719,041.3    | 20,140.4             | -                     | -              | -               | 142,651.9          |
| 초장동<br>Chojang-dong     | 442,898.0    | 55,783.8             | -                     | -              | -               | 154,592.8          |
| 토성동<br>Toseong-dong     | 212,552.2    | -                    | -                     | -              | -               | -                  |
| 충무동<br>Chungmu-dong     | 156,397.0    | -                    | -                     | -              | -               | -                  |
| 남부민동<br>Nambu-min-dong  | 1,110,551.3  | 15,766.0             | 33.0                  | -              | -               | 239,955.0          |
| 안남동<br>Annam-dong       | 3,652,166.4  | 54,351.0             | 16,928.0              | -              | -               | 1,755,918.4        |

|                         | 대<br>Building site | 공장용지<br>Factory site | 학교용지<br>School site | 주차장<br>Parking lot | 주유소용지<br>Gas station site | 창고용지<br>Warehouse site | 도로<br>Road  |
|-------------------------|--------------------|----------------------|---------------------|--------------------|---------------------------|------------------------|-------------|
| 2018                    | 3,776,071.9        | 123,053.3            | 461,428.4           | 22,573.4           | 6,625.2                   | 82,191.0               | 1,345,803.1 |
| 2019                    | 3,774,121.6        | 123,673.3            | 469,214.4           | 22,573.4           | 6,625.2                   | 82,550.0               | 1,353,191.2 |
| 2020                    | 3,805,448.7        | 123,673.3            | 438,465.4           | 23,167.4           | 6,625.2                   | 81,850.0               | 1,353,221.1 |
| 2021                    | 3,817,521.6        | 123,737.3            | 426,380.4           | 23,945.4           | 6,625.2                   | 81,850.0               | 1,357,867.0 |
| 2022                    | 3,822,444.4        | 122,101.3            | 426,380.4           | 24,086.0           | 6,625.2                   | 81,850.0               | 1,363,824.0 |
| 동대신동<br>Dongdaesin-dong | 680,752.8          | -                    | 111,584.1           | 3,849.0            | 1,704.2                   | 530.0                  | 235,071.5   |
| 서대신동<br>Seodaesin-dong  | 775,491.2          | 914.0                | 105,844.6           | 2,817.6            | 224.0                     | -                      | 312,109.3   |
| 부용동<br>Buyong-dong      | 80,792.9           | -                    | 19,222.6            | 26.4               | -                         | -                      | 31,190.9    |
| 부민동<br>Bumin-dong       | 137,211.4          | -                    | 28,274.4            | 1,265.5            | -                         | -                      | 48,791.8    |
| 아미동<br>Ami-dong         | 413,004.5          | -                    | 42,731.5            | 2,025.5            | -                         | -                      | 65,901.0    |
| 초장동<br>Chojang-dong     | 176,790.9          | -                    | 12,687.5            | 204.5              | -                         | -                      | 37,041.2    |
| 토성동<br>Toseong-dong     | 117,388.0          | -                    | 27,279.7            | 298.4              | -                         | 3,092.6                | 59,780.5    |
| 충무동<br>Chungmu-dong     | 89,006.7           | -                    | -                   | 635.8              | -                         | 110.4                  | 60,093.0    |
| 남부민동<br>Nambu-min-dong  | 551,758.2          | 662.1                | 26,755.0            | 2,718.3            | 2,778.0                   | 429.0                  | 166,650.7   |
| 안남동<br>Annam-dong       | 800,247.8          | 120,525.2            | 52,001.0            | 10,245.0           | 1,919.0                   | 77,688.0               | 347,194.1   |

자료 : 토지정보과

Source : Land Information Divis

### 3. 토지지목별 현황(계속) Area of Land Category(Cont'd)

단위 : m<sup>2</sup>

Unit : m<sup>2</sup>

|                         | 제방<br>Bank | 하천<br>Rivers | 구거<br>Ditch | 유지<br>Marsh | 양어장<br>Fish farm | 수도 용지<br>Water supply site | 공원<br>Park |
|-------------------------|------------|--------------|-------------|-------------|------------------|----------------------------|------------|
| 2018                    | 21,474.3   | 22,378.9     | 109,450.1   | 1,815.0     | -                | 18,462.5                   | 25,351.4   |
| 2019                    | 21,474.3   | 22,378.9     | 109,130.8   | 1,815.0     | -                | 18,462.5                   | 25,351.4   |
| 2020                    | 21,474.3   | 22,461.2     | 109,125.8   | 1,815.0     | -                | 18,507.9                   | 26,790.4   |
| 2021                    | 21,492.5   | 22,461.2     | 108,006.9   | 1,815.0     | -                | 18,352.9                   | 28,539.1   |
| 2022                    | 26,007.5   | 22,461.2     | 106,123.9   | 1,815.0     | -                | 18352.9                    | 28,539.1   |
| 동대신동<br>Dongdaesin-dong | -          | 11,247.0     | 17,621.6    | -           | -                | 2,778.0                    | 480.0      |
| 서대신동<br>Seodaesin-dong  | -          | 671.0        | 53,622.0    | 1,815.0     | -                | 7,912.0                    | 3,409.8    |
| 부용동<br>Buyong-dong      | -          | 1,388.4      | 515.0       | -           | -                | -                          | -          |
| 부민동<br>Bumin-dong       | -          | 2,300.8      | 57.4        | -           | -                | -                          | -          |
| 아미동<br>Ami-dong         | -          | -            | 7,319.0     | -           | -                | 6,311.9                    | -          |
| 초장동<br>Chojang-dong     | -          | -            | 1,785.2     | -           | -                | -                          | -          |
| 토성동<br>Toseong-dong     | -          | 4,327.2      | 328.7       | -           | -                | -                          | 26.4       |
| 충무동<br>Chungmu-dong     | -          | 2,526.8      | 1,067.6     | -           | -                | -                          | -          |
| 남부민동<br>Nambu-min-dong  | 8,397.5    | -            | 8,971.4     | -           | -                | 335.0                      | 1,708.0    |
| 암남동<br>Amnam-dong       | 17,610.0   | -            | 14,836.0    | -           | -                | 1,016.0                    | 22,914.9   |

|                         | 체육용지<br>Gymnastics site | 유원지<br>Recreation area | 종교용지<br>Religion site | 사적지<br>Historic site | 묘지<br>Burial | 잡종지<br>Miscellaneous site |
|-------------------------|-------------------------|------------------------|-----------------------|----------------------|--------------|---------------------------|
| 2018                    | 75,491.0                | 18,335.3               | 86,126.4              | -                    | 133,286.1    | 413,842.0                 |
| 2019                    | 75,491.0                | 18,335.3               | 86,576.4              | -                    | 133,286.1    | 411,965.0                 |
| 2020                    | 75,491.0                | 18,335.3               | 86,576.4              | -                    | 133,286.1    | 411,965.0                 |
| 2021                    | 75,491.0                | 18,335.3               | 86,825.2              | -                    | 133,286.1    | 408,686.5                 |
| 2022                    | 75,491.0                | 18,335.3               | 86,229.2              | -                    | 133,097.1    | 428,478.5                 |
| 동대신동<br>Dongdaesin-dong | -                       | -                      | 10,156.8              | -                    | -            | 120.0                     |
| 서대신동<br>Seodaesin-dong  | 75,491.0                | -                      | 54,207.0              | -                    | 113,772      | 13,515.8                  |
| 부용동<br>Buyong-dong      | -                       | -                      | 2,010.7               | -                    | -            | -                         |
| 부민동<br>Bumin-dong       | -                       | -                      | 3,996.6               | -                    | -            | -                         |
| 아미동<br>Ami-dong         | -                       | -                      | 969.2                 | -                    | 17,408.9     | 577.5                     |
| 초장동<br>Chojang-dong     | -                       | -                      | 3,922.9               | -                    | 89.2         | -                         |
| 토성동<br>Toseong-dong     | -                       | -                      | -                     | -                    | -            | 30.7                      |
| 충무동<br>Chungmu-dong     | -                       | -                      | 605.0                 | -                    | -            | 2,351.7                   |
| 남부민동<br>Nambu-min-dong  | -                       | -                      | 8,975.0               | -                    | 403.0        | 74,256.1                  |
| 암남동<br>Amnam-dong       | -                       | 18,335.3               | 1,386.0               | -                    | 1,424.0      | 337,626.7                 |

자료 : 토지정보과

Source : Land Information Division

## 4. 일 기 일 수 Weather Days

단위 : 일

Unit : Day

|             | 맑음<br>Clear | 구름<br>조금<br>Partly<br>cloudy | 구름<br>많음<br>Mostly<br>cloudy | 흐림<br>Cloudy | 강수<br>Rain | 서리<br>Frost | 안개<br>Fog | 눈<br>Snow | 뇌전<br>-Storm | 폭풍<br>Gale | 황사<br>Asian<br>Dust |
|-------------|-------------|------------------------------|------------------------------|--------------|------------|-------------|-----------|-----------|--------------|------------|---------------------|
| 2018        | 119         | 81                           | 68                           | 97           | 95         | -           | 20        | 4         | 14           | 3          | 6                   |
| 2019        | 94          | 104                          | 73                           | 94           | 87         | 4           | 14        | 2         | 8            | 4          | 2                   |
| 2020        | 111         | 95                           | 48                           | 112          | 93         | 3           | 29        | 1         | 17           | 5          | 1                   |
| 2021        | 105         | 98                           | 65                           | 97           | 101        | 2           | 19        | 2         | 14           | 4          | 7                   |
| 2022        | 112         | 100                          | 66                           | 87           | 71         | 2           | 15        | 2         | 5            | 3          | 3                   |
| 1월<br>Jan.  | 15          | 11                           | 1                            | 4            | -          | 2           | -         | -         | -            | -          | -                   |
| 2월<br>Feb.  | 15          | 10                           | 1                            | 2            | -          | -           | -         | -         | -            | -          | -                   |
| 3월<br>Mar.  | 10          | 4                            | 8                            | 9            | 10         | -           | 2         | -         | -            | -          | 1                   |
| 4월<br>Apr.  | 11          | 9                            | 4                            | 6            | 6          | -           | 2         | -         | 1            | -          | -                   |
| 5월<br>May   | 12          | 10                           | 4                            | 5            | 3          | -           | 1         | -         | 1            | -          | -                   |
| 6월<br>June  | 3           | 8                            | 7                            | 12           | 11         | -           | 4         | -         | 1            | 1          | -                   |
| 7월<br>July  | 2           | 10                           | 8                            | 11           | 8          | -           | 3         | -         | 1            | -          | -                   |
| 8월<br>Aug.  | 1           | 8                            | 8                            | 14           | 12         | -           | 2         | -         | 1            | -          | -                   |
| 9월<br>Sep.  | 3           | 4                            | 10                           | 13           | 9          | -           | 1         | -         | -            | 1          | -                   |
| 10월<br>Oct. | 9           | 13                           | 3                            | 6            | 4          | -           | -         | -         | -            | -          | -                   |
| 11월<br>Nov. | 14          | 7                            | 5                            | 4            | 6          | -           | -         | -         | -            | -          | -                   |
| 12월<br>Dec. | 17          | 6                            | 7                            | 1            | 2          | -           | -         | 2         | -            | 1          | 2                   |

주 : 맑은 날은 일평균 운량이 2.4이하, 흐린 날은 일평균 운량이 7.5이상을 말하며, 강수일은 강수량이 0.1mm이상의 날을 말함. 폭풍일이라 함은 최대풍속 13.9m/s이상에 달하는 날을 말함.

자료 : 기상청 「기상자료개발포털」

Source : Korea Meteorological Administration

## 5. 기상 개황

### Summary of Meteorological Data

|             | 기온(℃)<br>Air temperature |                         |                 |                         |                | 강수량<br>Precipitation<br>(mm) | 상대습도(%)<br>Relative humidity |               |
|-------------|--------------------------|-------------------------|-----------------|-------------------------|----------------|------------------------------|------------------------------|---------------|
|             | 평균<br>Mean<br>Speed      | 평균최고<br>Mean<br>maximum | 최고극값<br>Highest | 평균최저<br>Mean<br>minimum | 최저극값<br>Lowest |                              | 평균<br>Mean                   | 최소<br>Minimum |
| 2018        | 15.1                     | 19.2                    | 36.4            | 11.8                    | -9.9           | 1,778.6                      | 63                           | 11            |
| 2019        | 15.7                     | 19.8                    | 35.0            | 12.5                    | -4.4           | 1,623.2                      | 63                           | 14            |
| 2020        | 15.2                     | 19.4                    | 33.2            | 11.9                    | -8.0           | 2281.6                       | 64                           | 6             |
| 2021        | 15.7                     | 19.9                    | 35.6            | 12.4                    | -12.2          | 1807.8                       | 65                           | 11            |
| 2022        | 15.4                     | 19.8                    | 33.1            | 12.0                    | -7.5           | 991.9                        | 63.7                         | 8.0           |
| 1월<br>Jan.  | 4.0                      | 9.2                     | 13.2            | 0.0                     | -6.1           | 0.0                          | 41.0                         | 13.0          |
| 2월<br>Feb.  | 3.6                      | 8.8                     | 15.2            | -0.5                    | -7.5           | 0.0                          | 44.0                         | 17.0          |
| 3월<br>Mar.  | 10.5                     | 14.8                    | 20.1            | 6.8                     | -0.8           | 127.4                        | 65.0                         | 14.0          |
| 4월<br>Apr.  | 14.9                     | 19.1                    | 23.6            | 11.4                    | 5.6            | 130.6                        | 64.0                         | 17.0          |
| 5월<br>May   | 19.0                     | 23.4                    | 27.4            | 15.3                    | 8.3            | 5.4                          | 60.0                         | 24.0          |
| 6월<br>June  | 21.7                     | 24.9                    | 28.6            | 19.4                    | 14.7           | 152.0                        | 84.0                         | 25.0          |
| 7월<br>July  | 26.2                     | 29.7                    | 32.9            | 23.7                    | 20.1           | 145.0                        | 84.0                         | 52.0          |
| 8월<br>Aug.  | 26.4                     | 29.7                    | 33.1            | 24.0                    | 19.5           | 176.7                        | 81.0                         | 40.0          |
| 9월<br>Sep.  | 22.9                     | 26.9                    | 31.0            | 20.2                    | 15.4           | 162.4                        | 76.0                         | 35.0          |
| 10월<br>Oct. | 17.6                     | 22.7                    | 30.8            | 14.0                    | 8.1            | 9.7                          | 64.0                         | 23.0          |
| 11월<br>Nov. | 14.4                     | 19.8                    | 24.2            | 10.4                    | -0.8           | 61.3                         | 57.0                         | 17.0          |
| 12월<br>Dec. | 3.3                      | 8.1                     | 16.4            | -0.3                    | -6.5           | 21.4                         | 44.0                         | 8.0           |

주 : 평균기온 및 평균상대습도, 평균해면기압은 매일 3시, 6시, 9시, 12시, 15시, 18시, 21시, 24시의 8회 관측치를 산술 평균한 것임.

자료 : 기상청 「기상자료개발포털」

Source : Korea Meteorological Administration

## 5. 기상 개황(계속) Summary of Meteorological Data(Cont'd)

| 평균<br>해면기압<br>Air<br>pressure<br>of mean<br>sea level<br>(hPa) | 이슬점<br>온도<br>Mean<br>dewpoint<br>temperature<br>(℃) | 평균<br>운량<br>Mean<br>cloud<br>(10%) | 일조시간<br>Duration<br>of sunshine<br>(hr) | 최 심<br>신적설<br>Maximum<br>depth of<br>snowfall<br>(cm) | 바람(m/s)<br>Wind speed |                 |                                |             |
|--|---|------------------------------------|---|---|-----------------------|-----------------|--------------------------------|-------------|
|  |   |                                    |   |   | 평균풍속<br>Mean          | 최대풍속<br>Fastest | 최대<br>순간풍속<br>Greatest<br>gust |             |
| 1,016.2  | 7.3   | 4.7                                | 2,667.8                                 | 1.3   | 3.2                   | 19.2            | 33.6                           | 2018        |
| 1,015.7  | 7.9   | 5.0                                | 2,691.3                                 | 0.2   | 3.1                   | 15.8            | 25.1                           | 2019        |
| 1,015.6  | 7.6   | 4.9                                | 2,441.4                                 | -   | 3.2                   | 20.5            | 35.7                           | 2020        |
| 1,015.3  | 8.5   | 4.9                                | 2,374.6                                 | -   | 3.1                   | 18.0            | 29.7                           | 2021        |
| 1,015.4  | 7.8   | 4.6                                | 2,491.2                                 | -   | 3.2                   | 16.2            | 28.5                           | 2022        |
| 1,022.4  | -9.0  | 2.9                                | 233.8                                   | -   | 2.8                   | 8.9             | 19.5                           | 1월<br>Jan.  |
| 1,023.5  | -8.1  | 2.7                                | 242.8                                   | -   | 3.3                   | 11.6            | 17.9                           | 2월<br>Feb.  |
| 1,016.7  | 3.5   | 5.1                                | 190.1                                   | -   | 3.4                   | 12.0            | 20.6                           | 3월<br>Mar.  |
| 1,016.6  | 7.3   | 4.4                                | 233.6                                   | -   | 3.3                   | 11.9            | 17.7                           | 4월<br>Apr.  |
| 1,011.9  | 10.6  | 4.0                                | 293.6                                   | -   | 3.2                   | 9.0             | 15.3                           | 5월<br>May   |
| 1,008.1  | 18.6  | 6.3                                | 174.2                                   | -   | 4.3                   | 13.9            | 21.8                           | 6월<br>June  |
| 1,005.8  | 23.0  | 6.1                                | 193.8                                   | -   | 2.3                   | 10.1            | 16.7                           | 7월<br>July  |
| 1,007.1  | 22.7  | 6.7                                | 163.6                                   | -   | 3.7                   | 10.5            | 16.8                           | 8월<br>Aug.  |
| 1,011.3  | 18.1  | 6.7                                | 135.1                                   | -   | 3.0                   | 16.2            | 28.5                           | 9월<br>Sep.  |
| 1,019.7  | 10.3  | 4.2                                | 210.3                                   | -   | 3.1                   | 12.6            | 20.7                           | 10월<br>Oct. |
| 1,019.1  | 5.3   | 3.5                                | 195.6                                   | -   | 2.7                   | 12.3            | 19.9                           | 11월<br>Nov. |
| 1,022.0  | -8.5  | 2.9                                | 224.7                                   | -   | 3.3                   | 14.7            | 27.5                           | 12월<br>Dec. |


Note : "Mean temperature""Mean humidity" and "Mean atmospheric pressure" are arithmetic means of the figures 8 observations a day at 3,6,9,12,15,18,21,24 O'clock.

자료 : 기상청 「기상자료개발포털」

Source : Korea Meteorological Administration







**인 구**

---

**POPULATION**



# 1. 등 록 인 구 추 이

## Registered Population Trend

단위 : 세대, 명

Unit : Household, Person

|      | 세대 <sup>1)</sup><br>No. of<br>house-<br>holds | 등록인구 Registered Population |                  |           |             |           |               |             |       |             |
|------|---|----------------------------|------------------|-----------|-------------|-----------|---------------|-------------|-------|-------------|
|      |   | 합 계<br>Total               | 남<br>Male        |           | 여<br>Female |           | 한국인<br>Korean | 남<br>Male   |       | 여<br>Female |
|      |   |                            | 외국인<br>Foreigner | 남<br>Male | 여<br>Female | 남<br>Male |               | 여<br>Female |       |             |
| 1996 | 53,027  | 174,164                    | 85,931           | 88,233    | 173,656     | 85,781    | 87,875        | 508         | 150   | 358         |
| 1997 | 52,792  | 169,082                    | 83,462           | 85,620    | 168,422     | 83,220    | 85,202        | 660         | 242   | 418         |
| 1998 | 52,044  | 164,317                    | 81,174           | 83,143    | 163,672     | 80,914    | 82,758        | 645         | 260   | 385         |
| 1999 | 51,599  | 159,922                    | 79,038           | 80,884    | 159,214     | 78,748    | 80,466        | 708         | 290   | 418         |
| 2000 | 51,754  | 156,447                    | 77,295           | 79,152    | 155,600     | 76,948    | 78,652        | 847         | 347   | 500         |
| 2001 | 51,837  | 153,630                    | 75,871           | 77,759    | 152,752     | 75,496    | 77,256        | 878         | 375   | 503         |
| 2002 | 51,670  | 149,014                    | 73,687           | 75,327    | 148,020     | 73,273    | 74,747        | 994         | 414   | 580         |
| 2003 | 51,748  | 145,795                    | 72,203           | 73,592    | 145,050     | 71,865    | 73,185        | 745         | 338   | 407         |
| 2004 | 52,159  | 143,884                    | 71,711           | 73,114    | 143,172     | 70,999    | 72,173        | 712         | 311   | 401         |
| 2005 | 52,447  | 141,031                    | 69,888           | 71,143    | 140,319     | 69,578    | 70,741        | 712         | 310   | 402         |
| 2006 | 52,537  | 137,772                    | 68,489           | 69,283    | 136,999     | 68,128    | 68,871        | 773         | 361   | 412         |
| 2007 | 52,275  | 134,529                    | 66,902           | 67,185    | 133,666     | 66,481    | 67,185        | 863         | 421   | 442         |
| 2008 | 51,755  | 131,419                    | 65,425           | 65,994    | 130,402     | 64,889    | 65,513        | 1,017       | 536   | 481         |
| 2009 | 51,490  | 127,837                    | 63,710           | 64,127    | 126,811     | 63,146    | 63,665        | 1,026       | 564   | 462         |
| 2010 | 53,783  | 127,068                    | 63,132           | 63,936    | 126,040     | 62,550    | 63,490        | 1,028       | 582   | 446         |
| 2011 | 53,585  | 124,824                    | 61,943           | 62,881    | 123,718     | 61,285    | 62,433        | 1,106       | 658   | 448         |
| 2012 | 53,138  | 122,040                    | 60,585           | 61,455    | 120,828     | 59,843    | 60,985        | 1,212       | 742   | 470         |
| 2013 | 53,031  | 120,044                    | 59,544           | 60,500    | 118,783     | 58,741    | 60,042        | 1,261       | 803   | 458         |
| 2014 | 53,417  | 119,506                    | 59,122           | 60,384    | 118,115     | 58,190    | 59,925        | 1,391       | 932   | 459         |
| 2015 | 53,199  | 117,608                    | 58,075           | 59,533    | 115,963     | 57,007    | 58,956        | 1,645       | 1,068 | 577         |
| 2016 | 52,497  | 114,752                    | 56,611           | 58,141    | 112,973     | 55,469    | 57,504        | 1,779       | 1,142 | 637         |
| 2017 | 51,953  | 111,945                    | 55,081           | 56,864    | 110,039     | 53,873    | 56,166        | 1,906       | 1,208 | 698         |
| 2018 | 52,819  | 112,621                    | 55,327           | 57,294    | 110,534     | 53,978    | 56,556        | 2,087       | 1,349 | 738         |
| 2019 | 52,786  | 110,350                    | 53,941           | 56,409    | 108,229     | 52,627    | 55,602        | 2,121       | 1,314 | 807         |
| 2020 | 53,853  | 110,051                    | 53,521           | 56,530    | 108,135     | 52,341    | 55,794        | 1,916       | 1,180 | 736         |
| 2021 | 52,960  | 107,143                    | 52,051           | 55,092    | 105,164     | 50,853    | 54,311        | 1,979       | 1,198 | 781         |
| 2022 | 53,626  | 107,402                    | 52,118           | 55,284    | 105,192     | 50,801    | 54,391        | 2,210       | 1,317 | 893         |

주 : 1) 외국인 세대수 제외(1998년부터 적용)

Note : 1) Foreign households Excluded(since 1998)

2) 65세 이상 고령자(2016년부터 외국인 수 포함)

자료 : 총무과

Source : General Affairs Division

# 1. 등 록 인 구 추 이(계속)

## Registered Population Trend(Cont'd)

단위 : 세대, 명

Unit : Household, Person

|      | 인구증가율(%)<br>Population<br>increase rate | 세대당인구<br>Person per<br>household | 65세 이상 고령자 <sup>2)</sup><br>Person 65 years old<br>and over | 인구밀도<br>Population<br>density | 면적(km <sup>2</sup> )<br>Area |       |
|------|---|----------------------------------|---|-------------------------------|------------------------------|-------|
|      |   |                                  |   |                               |                              |       |
| 1996 | ...                                     | 3.3                              | 11,148  | 13,018                        |                              | 13.34 |
| 1997 | ...                                     | 3.2                              | 11,566  | 12,625                        |                              | 13.34 |
| 1998 | ...                                     | 3.1                              | 11,936  | 12,269                        |                              | 13.34 |
| 1999 | ...                                     | 3.8                              | 12,268  | 11,926                        |                              | 13.35 |
| 2000 | ...                                     | 3.0                              | 12,735  | 11,655                        |                              | 13.35 |
| 2001 | △1.8                                    | 3.0                              | 13,278  | 11,174                        |                              | 13.67 |
| 2002 | △2.4                                    | 2.9                              | 13,741  | 10,828                        |                              | 13.67 |
| 2003 | △2.7                                    | 2.8                              | 14,332  | 10,611                        |                              | 13.67 |
| 2004 | △1.3                                    | 2.7                              | 15,080  | 10,466                        |                              | 13.68 |
| 2005 | △2.0                                    | 2.7                              | 15,883  | 10,257                        |                              | 13.68 |
| 2006 | △2.4                                    | 2.6                              | 16,642  | 9,978                         |                              | 13.73 |
| 2007 | △2.4                                    | 2.5                              | 17,560  | 9,735                         |                              | 13.73 |
| 2008 | △2.4                                    | 2.5                              | 18,332  | 9,423                         |                              | 13.84 |
| 2009 | △2.8                                    | 2.5                              | 18,857  | 9,156                         |                              | 13.85 |
| 2010 | △0.2                                    | 2.4                              | 19,792  | 9,155                         |                              | 13.88 |
| 2011 | △1.8                                    | 2.3                              | 20,280  | 8,993                         |                              | 13.88 |
| 2012 | △2.3                                    | 2.3                              | 21,178  | 8,792                         |                              | 13.88 |
| 2013 | △1.7                                    | 2.3                              | 21,941  | 8,619                         |                              | 13.93 |
| 2014 | △0.5                                    | 2.2                              | 22,902  | 8,579                         |                              | 13.93 |
| 2015 | △1.6                                    | 2.2                              | 23,517  | 8,437                         |                              | 13.94 |
| 2016 | △2.4                                    | 2.2                              | 23,973  | 8,220                         |                              | 13.96 |
| 2017 | △2.5                                    | 2.1                              | 24,462  | 8,008                         |                              | 13.98 |
| 2018 | 0.6                                     | 2.1                              | 25,293  | 8,056                         |                              | 13.98 |
| 2019 | △2.0                                    | 2.1                              | 26,069  | 7,893                         |                              | 13.98 |
| 2020 | △0.3                                    | 2.0                              | 27,346  | 7,883                         |                              | 13.96 |
| 2021 | △2.8                                    | 2.0                              | 27,529  | 7,681                         |                              | 13.95 |
| 2022 | △1.9                                    | 2.0                              | 28,432  | 7,699                         |                              | 13.95 |

주 : 1) 외국인 세대수 제외(1998년부터 적용)

Note : 1) Foreign households Excluded(since 1998)

2) 65세 이상 고령자(2016년부터 외국인 수 포함)

자료 : 총무과

Source : General Affairs Division

## 2. 구 · 군별 세대 및 등록인구 Households and Registered Population by County District

단위 : 세대, 명

Unit : Household, Person

|                        | 세대 <sup>1)</sup><br>No. of house-<br>holds | 등록인구 Population |           |             |               |             |           |                  |           |             |
|------------------------|--|-----------------|-----------|-------------|---------------|-------------|-----------|------------------|-----------|-------------|
|                        |  | 합 계<br>Total    | 남<br>Male | 여<br>Female | 한국인<br>Korean |             |           | 외국인<br>Foreigner | 남<br>Male | 여<br>Female |
|                        |  |                 |           |             | 남<br>Male     | 여<br>Female | 남<br>Male |                  |           |             |
| 2018                   | 1,480,468                                  | 3,494,019       | 1,721,327 | 1,772,692   | 3,441,453     | 1,692,421   | 1,749,032 | 52,566           | 28,906    | 23,660      |
| 2019                   | 1,497,908                                  | 3,466,563       | 1,704,098 | 1,762,465   | 3,413,841     | 1,675,417   | 1,738,424 | 52,722           | 28,681    | 24,041      |
| 2020                   | 1,530,431                                  | 3,438,710       | 1,686,412 | 1,752,298   | 3,391,946     | 1,661,000   | 1,730,946 | 46,764           | 25,412    | 21,352      |
| 2021                   | 1,544,663                                  | 3,396,109       | 1,663,619 | 1,732,490   | 3,350,380     | 1,639,044   | 1,711,336 | 45,729           | 24,575    | 21,154      |
| 2022                   | 1,555,867                                  | 3,367,246       | 1,646,807 | 1,720,439   | 3,317,812     | 1,619,915   | 1,697,897 | 49,434           | 26,892    | 22,542      |
| 중 구<br>Jung-gu         | 23,960                                     | 41,909          | 20,725    | 21,184      | 39,689        | 19,239      | 20,450    | 2,220            | 1,486     | 734         |
| 서 구<br>Seo-gu          | 53,626                                     | 107,402         | 52,118    | 55,284      | 105,192       | 50,801      | 54,391    | 2,210            | 1,317     | 893         |
| 동 구<br>Dong-gu         | 46,349                                     | 88,601          | 43,284    | 45,317      | 86,462        | 42,249      | 44,213    | 2,139            | 1,035     | 1,104       |
| 영 도 구<br>Yeongdo-gu    | 54,342                                     | 110,254         | 54,498    | 55,756      | 108,156       | 53,223      | 54,933    | 2,098            | 1,275     | 823         |
| 부 산 진 구<br>Busanjin-gu | 178,049                                    | 358,644         | 172,214   | 186,430     | 355,917       | 171,141     | 184,776   | 2,727            | 1,073     | 1,654       |
| 동 래 구<br>Dongnae-gu    | 119,503                                    | 274,445         | 132,739   | 141,706     | 273,226       | 132,296     | 140,930   | 1,219            | 443       | 776         |
| 남 구<br>Nam-gu          | 117,601                                    | 262,253         | 128,182   | 134,071     | 256,333       | 125,118     | 131,215   | 5,920            | 3,064     | 2,856       |
| 북 구<br>Buk-gu          | 123,569                                    | 280,940         | 138,213   | 142,727     | 278,857       | 137,274     | 141,583   | 2,083            | 939       | 1,144       |
| 해 운 대 구<br>Haeundae-gu | 170,435                                    | 391,763         | 187,958   | 203,805     | 386,785       | 185,514     | 201,271   | 4,978            | 2,444     | 2,534       |
| 사 하 구<br>Saha-gu       | 140,778                                    | 306,511         | 152,728   | 153,783     | 301,987       | 150,009     | 151,978   | 4,524            | 2,719     | 1,805       |
| 금 정 구<br>Geumjeong-gu  | 106,950                                    | 225,717         | 109,797   | 115,920     | 221,256       | 108,085     | 113,171   | 4,461            | 1,712     | 2,749       |
| 강 서 구<br>Gangseo-gu    | 62,426                                     | 148,257         | 78,413    | 69,844      | 143,207       | 74,248      | 68,959    | 5,050            | 4,165     | 885         |
| 연 제 구<br>Yeonje-gu     | 93,557                                     | 204,504         | 97,988    | 106,516     | 203,536       | 97,604      | 105,932   | 968              | 384       | 584         |
| 수 영 구<br>Suyeong-gu    | 87,361                                     | 176,615         | 82,951    | 93,664      | 174,806       | 82,144      | 92,662    | 1,809            | 807       | 1,002       |
| 사 상 구<br>Sasang-gu     | 98,625                                     | 208,553         | 105,119   | 103,434     | 203,789       | 102,544     | 101,245   | 4,764            | 2,575     | 2,189       |
| 기 장 군<br>Gijang-gun    | 78,736                                     | 180,878         | 89,880    | 90,998      | 178,614       | 88,426      | 90,188    | 2,264            | 1,454     | 810         |

주 : 1) 외국인 세대수 제외('98년부터 적용)

Note : Foreign households excluded(since 1998)

2) 65세 이상 고령자(2016년부터 외국인 수 포함)

자료 : 총무과

Source : General Affairs Division

## 2. 구·군별 세대 및 등록인구(계속) Households and Registered Population by County District(Cont'd)

단위 : 세대, 명

Unit : Household, Person

|                                  | 세대당인구<br>Person per household | 65세 이상 <sup>2)</sup><br>고령자<br>Person 65 years old & over | 평균연령<br>Average age | 인구밀도<br>Population density | 면적(km <sup>2</sup> )<br>Area |
|----------------------------------|-------------------------------|---|---------------------|----------------------------|------------------------------|
|                                  |                               |   |                     |                            |                              |
| 2018                             | 2.3                           | 591,983   | 45.3                | 4,538                      | 769.94                       |
| 2019                             | 2.3                           | 620,123   | 44.2                | 4,502                      | 770.07                       |
| 2020                             | 2.2                           | 657,711   | 44.8                | 4,465                      | 770.07                       |
| 2021                             | 2.2                           | 681,885   | 45.3                | 4,410                      | 770.17                       |
| 2022                             | 2.1                           | 712,412   | 45.9                | 4,372                      | 770.17                       |
| 중 구<br>J u n g - g u             | 1.6                           | 11,468  | 50.1                | 13,923                     | 3.01                         |
| 서 구<br>S e o - g u               | 2.0                           | 28,432  | 48.6                | 7,699                      | 13.95                        |
| 동 구<br>D o n g - g u             | 1.9                           | 24,354  | 49.7                | 8,977                      | 9.87                         |
| 영 도 구<br>Y e o n g d o - g u     | 2.0                           | 32,778  | 49.8                | 7,764                      | 14.20                        |
| 부 산 진 구<br>B u s a n j i n - g u | 2.0                           | 75,685  | 45.7                | 12,088                     | 29.67                        |
| 동 래 구<br>D o n g n a e - g u     | 2.3                           | 54,881  | 45.2                | 16,503                     | 16.63                        |
| 남 구<br>N a m - g u               | 2.2                           | 56,961  | 45.6                | 9,778                      | 26.82                        |
| 북 구<br>B u k - g u               | 2.3                           | 55,768  | 46.1                | 7,136                      | 39.37                        |
| 해 운 대 구<br>H a e u n d a e - g u | 2.3                           | 76,256  | 45.5                | 7,601                      | 51.54                        |
| 사 하 구<br>S a h a - g u           | 2.1                           | 65,745  | 46.4                | 7,338                      | 41.77                        |
| 금 정 구<br>G e u m j e o n g - g u | 2.1                           | 52,128  | 46.6                | 3,458                      | 65.28                        |
| 강 서 구<br>G a n g s e o - g u     | 2.3                           | 18,996  | 39.0                | 817                        | 181.50                       |
| 연 제 구<br>Y e o n j e - g u       | 2.2                           | 44,099  | 46.1                | 16,901                     | 12.10                        |
| 수 영 구<br>S u y e o n g - g u     | 2.0                           | 40,697  | 47.2                | 17,281                     | 10.22                        |
| 사 상 구<br>S a s a n g - g u       | 2.1                           | 42,960  | 46.5                | 5,777                      | 36.10                        |
| 기 장 군<br>G i j a n g - g u n     | 2.3                           | 31,204  | 42.6                | 828                        | 218.32                       |

주 : 1) 외국인 세대수 제외('98년부터 적용)  
2) 65세 이상 고령자(2016년부터 외국인 수 제외)

Note : Foreign households excluded(since 1998)

자료 : 축무과

Source : General Affairs Division

### 3. 동별 세대 및 인구(최근년도) Households and Population by Dong(Recent Year)

단위 : 세대, 명

Unit : Household, Person

|                             | 세대수 <sup>1)</sup><br>No. of house-holds | 등록인구 Population |           |             |               |           |             |                  |           |             | 65세 <sup>2)</sup> 이상<br>고령자<br>Person 65 years old and over |
|-----------------------------|---|-----------------|-----------|-------------|---------------|-----------|-------------|------------------|-----------|-------------|---|
|                             |   | 합계<br>Total     | 남<br>Male | 여<br>Female | 한국인<br>Korean | 남<br>Male | 여<br>Female | 외국인<br>Foreigner | 남<br>Male | 여<br>Female |   |
| 2018                        | 52,819                                  | 112,621         | 55,327    | 57,294      | 110,534       | 53,978    | 56,556      | 2,087            | 1,349     | 738         | 25,205  |
| 2019                        | 52,786                                  | 110,350         | 53,941    | 56,409      | 108,229       | 52,627    | 55,602      | 2,121            | 1,314     | 807         | 26,069  |
| 2020                        | 53,853                                  | 110,051         | 53,521    | 56,530      | 108,135       | 52,341    | 55,794      | 1,916            | 1,180     | 736         | 27,346  |
| 2021                        | 52,960                                  | 107,143         | 52,051    | 55,092      | 105,164       | 50,853    | 54,311      | 1,979            | 1,198     | 781         | 27,529  |
| 2022                        | 53,626                                  | 107,402         | 52,118    | 55,284      | 105,192       | 50,801    | 54,391      | 2,210            | 1,317     | 893         | 28,432  |
| 동대신 1동<br>Dongdaesin 1-dong | 2,755                                   | 5,560           | 2,709     | 2,851       | 5,513         | 2,697     | 2,816       | 47               | 12        | 35          | 1,401   |
| 동대신 2동<br>Dongdaesin 2-dong | 3,540                                   | 7,029           | 3,420     | 3,609       | 6,979         | 3,398     | 3,581       | 50               | 22        | 28          | 2,297   |
| 동대신 3동<br>Dongdaesin 3-dong | 3,877                                   | 7,553           | 3,549     | 4,004       | 7,491         | 3,526     | 3,965       | 62               | 23        | 39          | 1,919   |
| 서대신 1동<br>Seodaesin 1-dong  | 6,743                                   | 14,926          | 7,039     | 7,887       | 14,808        | 7,000     | 7,808       | 118              | 39        | 79          | 3,060   |
| 서대신 3동<br>Seodaesin 3-dong  | 3,223                                   | 7,707           | 3,513     | 4,194       | 7,658         | 3,487     | 4,171       | 49               | 26        | 23          | 1,687   |
| 서대신 4동<br>Seodaesin 4-dong  | 3,068                                   | 7,432           | 3,573     | 3,859       | 7,403         | 3,564     | 3,839       | 29               | 9         | 20          | 1,579   |
| 부민동<br>Bumin-dong           | 4,106                                   | 7,915           | 3,717     | 4,198       | 7,447         | 3,537     | 3,910       | 468              | 180       | 288         | 1,560   |
| 아미동<br>Ami-dong             | 3,709                                   | 6,258           | 3,141     | 3,117       | 6,181         | 3,115     | 3,066       | 77               | 26        | 51          | 2,344   |
| 초장동<br>Chojang-dong         | 2,497                                   | 4,099           | 2,067     | 2,032       | 4,072         | 2,056     | 2,016       | 27               | 11        | 16          | 1,552   |
| 충무동<br>Chungmu-dong         | 5,576                                   | 10,095          | 4,894     | 5,201       | 9,718         | 4,607     | 5,111       | 377              | 287       | 90          | 2,605   |
| 남부민 1동<br>Nambumin 1-dong   | 2,677                                   | 4,969           | 2,633     | 2,336       | 4,700         | 2,394     | 2,306       | 269              | 239       | 30          | 1,768   |
| 남부민 2동<br>Nambumin 2-dong   | 4,731                                   | 8,762           | 4,432     | 4,330       | 8,573         | 4,279     | 4,294       | 189              | 153       | 36          | 3,061   |
| 암남동<br>Amnam-dong           | 7,124                                   | 15,097          | 7,431     | 7,666       | 14,649        | 7,141     | 7,508       | 448              | 290       | 158         | 3,599   |

주 : 1) 외국인 세대수 제외('98년부터 적용)

2) 65세 이상 고령자 : 외국인 제외

자료 : 충무과

Note 1) Foreign households excluded(since 1998)

2) Excluding foreigners over 65 ages

Source : General Affairs Division

### 4. 연령(5세 계급) 및 성별 인구 Population by Age(5-year age group) and Gender

단위 : 명, %

Unit : Person, %

|          | 2017             |                    | 2018             |                    | 2019             |                    |
|----------|------------------|--------------------|------------------|--------------------|------------------|--------------------|
|          | 인구<br>Population | 구성비<br>Composition | 인구<br>Population | 구성비<br>Composition | 인구<br>Population | 구성비<br>Composition |
| 총계       | 111,945          | 100                | 110,534          | 100                | 108,229          | 100                |
| 0~ 4세    | 2,711            | 2.42               | 2,726            | 2.47               | 2,456            | 2.27               |
| 5 ~ 9    | 3,155            | 2.82               | 3,308            | 2.99               | 3,287            | 3.04               |
| 10~14    | 3,489            | 3.12               | 3,378            | 3.06               | 3,235            | 2.99               |
| 15~19    | 4,938            | 4.41               | 4,646            | 4.20               | 4,269            | 3.94               |
| 20~24    | 7,429            | 6.64               | 6,990            | 6.32               | 6,786            | 6.27               |
| 25~29    | 7,025            | 6.28               | 6,872            | 6.22               | 6,813            | 6.29               |
| 30~34    | 5,790            | 5.17               | 5,395            | 4.88               | 5,158            | 4.77               |
| 35~39    | 7,343            | 6.56               | 7,152            | 6.47               | 6,557            | 6.06               |
| 40~44    | 7,173            | 6.41               | 6,709            | 6.07               | 6,465            | 5.97               |
| 45~49    | 8,842            | 7.90               | 8,701            | 7.87               | 8,343            | 7.71               |
| 50~54    | 8,669            | 7.74               | 8,648            | 7.82               | 8,559            | 7.91               |
| 55~59    | 11,020           | 9.84               | 10,623           | 9.61               | 9,984            | 9.22               |
| 60~64    | 9,814            | 8.77               | 10,181           | 9.21               | 10,248           | 9.47               |
| 65~69    | 7,953            | 7.10               | 7,929            | 7.17               | 8,137            | 7.52               |
| 70~74    | 6,194            | 5.53               | 6,308            | 5.71               | 6,564            | 6.06               |
| 75~79    | 5,325            | 4.76               | 5,590            | 5.06               | 5,546            | 5.12               |
| 80+연령미상  | 5,075            | 4.53               | 5,378            | 4.87               | 5,822            | 5.38               |
| 남자       | 55,081           | 100                | 53,978           | 100                | 52,627           | 100                |
| 0~ 4세    | 1,430            | 2.60               | 1,425            | 2.64               | 1,283            | 2.44               |
| 5 ~ 9    | 1,604            | 2.91               | 1,748            | 3.24               | 1,710            | 3.25               |
| 10~14    | 1,782            | 3.24               | 1,678            | 3.11               | 1,643            | 3.12               |
| 15~19    | 2,544            | 4.62               | 2,401            | 4.45               | 2,171            | 4.13               |
| 20~24    | 3,739            | 6.79               | 3,500            | 6.48               | 3,332            | 6.33               |
| 25~29    | 3,712            | 6.74               | 3,521            | 6.52               | 3,483            | 6.62               |
| 30~34    | 3,075            | 5.58               | 2,841            | 5.26               | 2,703            | 5.14               |
| 35~39    | 3,933            | 7.14               | 3,687            | 6.83               | 3,362            | 6.39               |
| 40~44    | 3,788            | 6.88               | 3,498            | 6.48               | 3,350            | 6.37               |
| 45~49    | 4,721            | 8.57               | 4,556            | 8.44               | 4,341            | 8.25               |
| 50~54    | 4,432            | 8.05               | 4,435            | 8.22               | 4,414            | 8.39               |
| 55~59    | 5,372            | 9.75               | 5,219            | 9.67               | 5,012            | 9.52               |
| 60~64    | 4,664            | 8.47               | 4,869            | 9.02               | 4,798            | 9.12               |
| 65~69    | 3,686            | 6.69               | 3,679            | 6.82               | 3,776            | 7.18               |
| 70~74    | 2,765            | 5.02               | 2,840            | 5.26               | 2,947            | 5.60               |
| 75~79    | 2,172            | 3.94               | 2,287            | 4.24               | 2,310            | 4.39               |
| 80+연령미상  | 1,662            | 3.02               | 1,794            | 3.32               | 1,992            | 3.79               |
| 여자       | 56,864           | 100                | 56,556           | 100                | 55,602           | 100                |
| 0~ 4세    | 1,281            | 2.25               | 1,301            | 2.30               | 1,173            | 2.11               |
| 5 ~ 9    | 1,551            | 2.73               | 1,560            | 2.76               | 1,577            | 2.84               |
| 10~14    | 1,707            | 3.00               | 1,700            | 3.01               | 1,592            | 2.86               |
| 15~19    | 2,394            | 4.21               | 2,245            | 3.97               | 2,098            | 3.77               |
| 20~24    | 3,690            | 6.49               | 3,490            | 6.17               | 3,454            | 6.21               |
| 25~29    | 3,313            | 5.83               | 3,351            | 5.93               | 3,330            | 5.99               |
| 30~34    | 2,715            | 4.77               | 2,554            | 4.52               | 2,455            | 4.42               |
| 35~39    | 3,410            | 6.00               | 3,465            | 6.13               | 3,195            | 5.75               |
| 40~44    | 3,385            | 5.95               | 3,211            | 5.68               | 3,115            | 5.60               |
| 45~49    | 4,121            | 7.25               | 4,145            | 7.33               | 4,002            | 7.20               |
| 50~54    | 4,237            | 7.45               | 4,213            | 7.45               | 4,145            | 7.45               |
| 55~59    | 5,648            | 9.93               | 5,404            | 9.56               | 4,972            | 8.94               |
| 60~64    | 5,150            | 9.06               | 5,312            | 9.39               | 5,450            | 9.80               |
| 65~69    | 4,267            | 7.50               | 4,250            | 7.51               | 4,361            | 7.84               |
| 70~74    | 3,429            | 6.03               | 3,468            | 6.13               | 3,617            | 6.51               |
| 75~79    | 3,153            | 5.54               | 3,303            | 5.84               | 3,236            | 5.82               |
| 80+연령 미상 | 3,413            | 6.00               | 3,584            | 6.34               | 3,830            | 6.89               |

주 : 외국인 제외  
자료 : 총무과

Note : Foreigners excluded  
Source : General Affairs Division



### 4. 연령(5세 계급) 및 성별 인구(계속) Population by Age(5-year-age group) and Gender(Cont'd)

단위 : 명, %

Unit : Person, %

| 2020             |                    | 2021             |                    | 2022             |                    |          |
|------------------|--------------------|------------------|--------------------|------------------|--------------------|----------|
| 인구<br>Population | 구성비<br>Composition | 인구<br>Population | 구성비<br>Composition | 인구<br>Population | 구성비<br>Composition |          |
| 108,135          | 100.00             | 105,164          | 100.00             | 105,192          | 100.00             | 총계       |
| 2,315            | 2.14               | 2,081            | 1.98               | 2,026            | 1.93               | 0~4세     |
| 3,307            | 3.06               | 3,229            | 3.07               | 3,172            | 3.02               | 5~9      |
| 3,386            | 3.13               | 3,432            | 3.26               | 3,490            | 3.32               | 10~14    |
| 3,901            | 3.61               | 3,650            | 3.47               | 3,646            | 3.47               | 15~19    |
| 6,648            | 6.15               | 6,285            | 5.98               | 6,011            | 5.71               | 20~24    |
| 6,893            | 6.37               | 6,743            | 6.41               | 6,494            | 6.17               | 25~29    |
| 5,193            | 4.80               | 5,120            | 4.87               | 5,446            | 5.18               | 30~34    |
| 6,013            | 5.56               | 5,432            | 5.16               | 5,079            | 4.83               | 35~39    |
| 6,720            | 6.21               | 6,749            | 6.42               | 7,041            | 6.69               | 40~44    |
| 7,987            | 7.39               | 7,415            | 7.05               | 7,020            | 6.67               | 45~49    |
| 8,673            | 8.02               | 8,563            | 8.14               | 8,651            | 8.22               | 50~54    |
| 9,329            | 8.63               | 8,527            | 8.11               | 8,357            | 7.94               | 55~59    |
| 10,424           | 9.64               | 10,409           | 9.90               | 10,327           | 9.82               | 60~64    |
| 8,690            | 8.04               | 8,906            | 8.47               | 9,086            | 8.64               | 65~69    |
| 6,945            | 6.42               | 6,952            | 6.61               | 7,126            | 6.77               | 70~74    |
| 5,424            | 5.02               | 5,280            | 5.02               | 5,354            | 5.09               | 75~79    |
| 6,287            | 5.81               | 6,391            | 6.08               | 6,866            | 6.53               | 80+연령 미상 |
| 52,341           | 100.00             | 50,853           | 100.00             | 50,801           | 100.00             | 남자       |
| 1,182            | 2.26               | 1,061            | 2.09               | 1,059            | 2.08               | 0~4세     |
| 1,735            | 3.31               | 1,712            | 3.37               | 1,688            | 3.32               | 5~9      |
| 1,721            | 3.29               | 1,754            | 3.45               | 1,779            | 3.50               | 10~14    |
| 1,968            | 3.76               | 1,869            | 3.67               | 1,845            | 3.63               | 15~19    |
| 3,182            | 6.08               | 2,925            | 5.75               | 2,856            | 5.62               | 20~24    |
| 3,494            | 6.68               | 3,376            | 6.64               | 3,227            | 6.35               | 25~29    |
| 2,716            | 5.19               | 2,637            | 5.19               | 2,835            | 5.58               | 30~34    |
| 3,041            | 5.81               | 2,787            | 5.48               | 2,572            | 5.06               | 35~39    |
| 3,470            | 6.63               | 3,470            | 6.82               | 3,614            | 7.11               | 40~44    |
| 4,146            | 7.92               | 3,853            | 7.58               | 3,619            | 7.12               | 45~49    |
| 4,539            | 8.67               | 4,472            | 8.79               | 4,471            | 8.80               | 50~54    |
| 4,652            | 8.89               | 4,337            | 8.53               | 4,226            | 8.32               | 55~59    |
| 4,940            | 9.44               | 4,872            | 9.58               | 4,943            | 9.73               | 60~64    |
| 3,980            | 7.60               | 4,149            | 8.16               | 4,216            | 8.30               | 65~69    |
| 3,137            | 5.99               | 3,130            | 6.15               | 3,187            | 6.27               | 70~74    |
| 2,255            | 4.31               | 2,226            | 4.38               | 2,271            | 4.47               | 75~79    |
| 2,183            | 4.17               | 2,223            | 4.37               | 2,393            | 4.70               | 80+연령 미상 |
| 55,794           | 100.00             | 54,311           | 100.00             | 54,391           | 100.00             | 여자       |
| 1,133            | 2.03               | 1,020            | 1.88               | 967              | 1.78               | 0~4세     |
| 1,572            | 2.82               | 1,517            | 2.79               | 1,484            | 2.73               | 5~9      |
| 1,665            | 2.98               | 1,678            | 3.09               | 1,711            | 3.15               | 10~14    |
| 1,933            | 3.46               | 1,781            | 3.28               | 1,801            | 3.31               | 15~19    |
| 3,466            | 6.21               | 3,360            | 6.19               | 3,155            | 5.80               | 20~24    |
| 3,399            | 6.09               | 3,367            | 6.20               | 3,267            | 6.01               | 25~29    |
| 2,477            | 4.44               | 2,483            | 4.57               | 2,611            | 4.80               | 30~34    |
| 2,972            | 5.33               | 2,645            | 4.87               | 2,507            | 4.61               | 35~39    |
| 3,250            | 5.82               | 3,279            | 6.04               | 3,427            | 6.30               | 40~44    |
| 3,841            | 6.88               | 3,562            | 6.56               | 3,401            | 6.25               | 45~49    |
| 4,134            | 7.41               | 4,091            | 7.53               | 4,180            | 7.69               | 50~54    |
| 4,677            | 8.38               | 4,190            | 7.72               | 4,131            | 7.60               | 55~59    |
| 5,484            | 9.83               | 5,537            | 10.19              | 5,384            | 9.90               | 60~64    |
| 4,710            | 8.44               | 4,757            | 8.76               | 4,870            | 8.95               | 65~69    |
| 3,808            | 6.83               | 3,822            | 7.04               | 3,939            | 7.24               | 70~74    |
| 3,169            | 5.68               | 3,054            | 5.62               | 3,083            | 5.67               | 75~79    |
| 4,104            | 7.37               | 4,168            | 7.67               | 4,473            | 8.22               | 80+연령 미상 |

주 : 외국인 제외  
자료 : 총무과

Note : Foreigners excluded  
Source : General Affairs Division

## 5. 인 구 동 태

### Vital Statistics

단위 : 명, 건

Unit : person, case

|             | 출 생 Birth |             |     | 사 망 Death |             |     | 혼인<br>Marriages | 이혼<br>Divorces |
|-------------|-----------|-------------|-----|-----------|-------------|-----|-----------------|----------------|
|             | 남<br>Male | 여<br>Female |     | 남<br>Male | 여<br>Female |     |                 |                |
| 2018        | 426       | 215         | 211 | 1,052     | 570         | 482 | 420             | 226            |
| 2019        | 386       | 209         | 177 | 999       | 538         | 461 | 391             | 227            |
| 2020        | 359       | 193         | 166 | 1,046     | 585         | 461 | 343             | 205            |
| 2021        | 344       | 184         | 160 | 1,067     | 615         | 452 | 347             | 223            |
| 2022        | 344       | 187         | 157 | 1,206     | 681         | 525 | 319             | 200            |
| 1월<br>Jan.  | 37        | 20          | 17  | 89        | 47          | 42  | 22              | 13             |
| 2월<br>Feb.  | 24        | 16          | 8   | 116       | 66          | 50  | 22              | 8              |
| 3월<br>Mar.  | 35        | 19          | 16  | 165       | 90          | 75  | 21              | 20             |
| 4월<br>Apr.  | 22        | 5           | 17  | 100       | 52          | 48  | 29              | 11             |
| 5월<br>May   | 25        | 12          | 13  | 104       | 62          | 42  | 30              | 12             |
| 6월<br>June  | 30        | 19          | 11  | 75        | 47          | 28  | 33              | 19             |
| 7월<br>July  | 33        | 18          | 15  | 81        | 44          | 37  | 24              | 19             |
| 8월<br>Aug.  | 30        | 16          | 14  | 95        | 58          | 37  | 24              | 24             |
| 9월<br>Sep.  | 24        | 18          | 6   | 78        | 46          | 32  | 34              | 18             |
| 10월<br>Oct. | 34        | 22          | 12  | 108       | 58          | 50  | 32              | 23             |
| 11월<br>Nov. | 22        | 11          | 11  | 97        | 53          | 44  | 29              | 26             |
| 12월<br>Dec. | 28        | 11          | 17  | 98        | 58          | 40  | 19              | 7              |

자료 : 통계청 「인구동향조사」

Source : Statistics Korea

## 6. 인 구 이 동 Internal Migration

단위 : 명

Unit : Person

|             | 총 이 동<br>Total Migrants |            |              |                  |            |              | 구 내<br>Intra-Gu |            |              | 구 군 간<br>Inter-Gun and Gu |            |              |
|-------------|-------------------------|------------|--------------|------------------|------------|--------------|-----------------|------------|--------------|---------------------------|------------|--------------|
|             | 전 입 In-migrants         |            |              | 전 출 Out-migrants |            |              |                 |            |              | 전 입 In-migrants           |            |              |
|             |                         | 남자<br>Male | 여자<br>Female |                  | 남자<br>Male | 여자<br>Female |                 | 남자<br>Male | 여자<br>Female |                           | 남자<br>Male | 여자<br>Female |
| 2018        | 16,186                  | 7,883      | 8,303        | 15,086           | 7,421      | 7,665        | 5,065           | 2,406      | 2,659        | 7,962                     | 3,927      | 4,035        |
| 2019        | 11,958                  | 5,695      | 6,263        | 13,651           | 6,717      | 6,934        | 3,537           | 1,617      | 1,920        | 5,209                     | 2,544      | 2,665        |
| 2020        | 16,174                  | 7,754      | 8,420        | 15,589           | 7,636      | 7,953        | 5,052           | 2,362      | 2,690        | 7,682                     | 3,731      | 3,951        |
| 2021        | 14,238                  | 6,952      | 7,286        | 15,200           | 7,474      | 7,726        | 4,336           | 2,049      | 2,287        | 6,525                     | 3,280      | 3,245        |
| 2022        | 14,194                  | 7,007      | 7,187        | 12,978           | 6,412      | 6,566        | 3,605           | 1,750      | 1,855        | 7,389                     | 3,688      | 3,701        |
| 1월<br>Jan.  | 932                     | 469        | 463          | 1,161            | 545        | 616          | 240             | 118        | 122          | 413                       | 206        | 207          |
| 2월<br>Feb.  | 1,310                   | 618        | 692          | 1,484            | 713        | 771          | 278             | 133        | 145          | 544                       | 263        | 281          |
| 3월<br>Mar.  | 968                     | 497        | 471          | 1,141            | 575        | 566          | 253             | 138        | 115          | 401                       | 212        | 189          |
| 4월<br>Apr.  | 719                     | 366        | 353          | 988              | 505        | 483          | 194             | 88         | 106          | 337                       | 175        | 162          |
| 5월<br>May   | 979                     | 464        | 515          | 1,057            | 525        | 532          | 277             | 129        | 148          | 486                       | 235        | 251          |
| 6월<br>June  | 1,667                   | 803        | 864          | 1,092            | 541        | 551          | 380             | 189        | 191          | 977                       | 469        | 508          |
| 7월<br>July  | 1,401                   | 675        | 726          | 942              | 447        | 495          | 256             | 107        | 149          | 904                       | 445        | 459          |
| 8월<br>Aug.  | 2,099                   | 1,053      | 1,046        | 1,332            | 664        | 668          | 603             | 289        | 314          | 1,183                     | 602        | 581          |
| 9월<br>Sep.  | 1,308                   | 660        | 648          | 1,001            | 503        | 498          | 414             | 210        | 204          | 656                       | 331        | 325          |
| 10월<br>Oct. | 990                     | 501        | 489          | 954              | 479        | 475          | 255             | 131        | 124          | 556                       | 278        | 278          |
| 11월<br>Nov. | 943                     | 467        | 476          | 930              | 463        | 467          | 234             | 120        | 114          | 504                       | 250        | 254          |
| 12월<br>Dec. | 878                     | 434        | 444          | 896              | 452        | 444          | 221             | 98         | 123          | 428                       | 222        | 206          |

자료 : 총무과

Source : General Affairs Division

## 6. 인 구 이 동(계속) Internal Migration(Cont'd)

단위 : 명

Unit : Person

| 구군간<br>Inter-Gun and Gu |              |       | 시도간이동<br>Inter-MetropolitanCity<br>andProvincemigrants |              |       |                 |              |       | 순 이 동<br>Net Migrants |        |      |             |
|-------------------------|--------------|-------|--|--------------|-------|-----------------|--------------|-------|-----------------------|--------|------|-------------|
| 전출 Out-migrants         |              |       | 전입 In-migrants   |              |       | 전출 Out-migrants |              |       |                       |        |      |             |
| 남자<br>Male              | 여자<br>Female |       | 남자<br>Male   | 여자<br>Female |       | 남자<br>Male      | 여자<br>Female |       |                       |        |      |             |
| 6,417                   | 3,168        | 3,249 | 3,159  | 1,550        | 1,609 | 3,604           | 1,847        | 1,757 | 1,100                 | 462    | 638  |             |
| 6,342                   | 3,157        | 3,185 | 3,212  | 1,534        | 1,678 | 3,772           | 1,943        | 1,829 | △1,693                | △1,022 | △671 | 2019        |
| 6,872                   | 3,413        | 3,459 | 3,440  | 1,661        | 1,779 | 3,665           | 1,861        | 1,804 | 585                   | 118    | 467  | 2020        |
| 7,115                   | 3,484        | 3,631 | 3,377  | 1,623        | 1,754 | 3,749           | 1,941        | 1,808 | △962                  | △522   | △440 | 2021        |
| 6,089                   | 2,982        | 3,107 | 3,200  | 1,569        | 1,631 | 3,284           | 1,680        | 1,604 | 1,216                 | 595    | 621  | 2022        |
| 626                     | 288          | 338   | 279  | 145          | 134   | 295             | 139          | 156   | △229                  | △76    | △153 | 1월<br>Jan.  |
| 729                     | 348          | 381   | 488  | 222          | 266   | 477             | 232          | 245   | △174                  | △95    | △79  | 2월<br>Feb.  |
| 510                     | 249          | 261   | 314  | 147          | 167   | 378             | 188          | 190   | △173                  | △78    | △95  | 3월<br>Mar.  |
| 493                     | 249          | 244   | 188  | 103          | 85    | 301             | 168          | 133   | △269                  | △139   | △130 | 4월<br>Apr.  |
| 526                     | 263          | 263   | 216  | 100          | 116   | 254             | 133          | 121   | △78                   | △61    | △17  | 5월<br>May   |
| 504                     | 251          | 253   | 310  | 145          | 165   | 208             | 101          | 107   | 575                   | 262    | 313  | 6월<br>June  |
| 445                     | 213          | 232   | 241  | 123          | 118   | 241             | 127          | 114   | 459                   | 228    | 231  | 7월<br>July  |
| 480                     | 244          | 236   | 313  | 162          | 151   | 249             | 131          | 118   | 767                   | 389    | 378  | 8월<br>Aug.  |
| 369                     | 185          | 184   | 238  | 119          | 119   | 218             | 108          | 110   | 307                   | 157    | 150  | 9월<br>Sep.  |
| 476                     | 220          | 256   | 179  | 92           | 87    | 223             | 128          | 95    | 36                    | 22     | 14   | 10월<br>Oct. |
| 479                     | 239          | 240   | 205  | 97           | 108   | 217             | 104          | 113   | 13                    | 4      | 9    | 11월<br>Nov. |
| 452                     | 233          | 219   | 229  | 114          | 115   | 223             | 121          | 102   | △18                   | △18    | -    | 12월<br>Dec. |

자료 : 총무과

Source : General Affairs Division

## 7. 외국인 국적별 등록현황 Registered Foreigners by Major Nationality

단위 : 명

Unit : Person

|                             | 총계<br>Total |             |     | 중국<br>China |             |     | 미국<br>United States |             |    | 일본<br>Japan |             |    | 영국<br>United Kingdom |             |   |
|-----------------------------|-------------|-------------|-----|-------------|-------------|-----|---------------------|-------------|----|-------------|-------------|----|----------------------|-------------|---|
|                             | 남<br>Male   | 여<br>Female |     | 남<br>Male   | 여<br>Female |     | 남<br>Male           | 여<br>Female |    | 남<br>Male   | 여<br>Female |    | 남<br>Male            | 여<br>Female |   |
|                             |             |             |     |             |             |     |                     |             |    |             |             |    |                      |             |   |
| 2018                        | 2,087       | 1,349       | 738 | 534         | 289         | 245 | 59                  | 32          | 27 | 31          | 7           | 24 | 3                    | 2           | 1 |
| 2019                        | 2,121       | 1,314       | 807 | 292         | 165         | 127 | 61                  | 31          | 30 | 30          | 6           | 24 | 3                    | 2           | 1 |
| 2020                        | 1,916       | 1,180       | 736 | 395         | 198         | 197 | 62                  | 37          | 25 | 37          | 9           | 28 | 6                    | 4           | 2 |
| 2021                        | 1,979       | 1,198       | 781 | 359         | 173         | 186 | 68                  | 36          | 32 | 43          | 9           | 34 | 6                    | 4           | 2 |
| 2022                        | 2,210       | 1,317       | 893 | 361         | 166         | 195 | 73                  | 35          | 38 | 42          | 10          | 32 | 7                    | 4           | 3 |
| 동대신 1동<br>Dongdaesin 1-dong | 47          | 12          | 35  | 20          | 5           | 15  | 1                   | -           | 1  | 5           | 2           | 3  | -                    | -           | - |
| 동대신 2동<br>Dongdaesin 2-dong | 50          | 22          | 28  | 14          | 4           | 10  | 5                   | 3           | 2  | 2           | -           | 2  | -                    | -           | - |
| 동대신 3동<br>Dongdaesin 3-dong | 62          | 23          | 39  | 22          | 9           | 13  | 5                   | 1           | 4  | 2           | 1           | 1  | 2                    | 1           | 1 |
| 서대신 1동<br>Seodaesin 1-dong  | 118         | 39          | 79  | 36          | 12          | 24  | 8                   | 3           | 5  | 15          | 5           | 10 | 2                    | 1           | 1 |
| 서대신 3동<br>Seodaesin 3-dong  | 49          | 26          | 23  | 16          | 7           | 9   | 2                   | 2           | -  | 2           | 1           | 1  | -                    | -           | - |
| 서대신 4동<br>Seodaesin 4-dong  | 29          | 9           | 20  | 10          | 3           | 7   | 5                   | 2           | 3  | -           | -           | -  | -                    | -           | - |
| 부민동<br>Bumin-dong           | 468         | 180         | 288 | 48          | 16          | 32  | 11                  | 6           | 5  | -           | -           | -  | -                    | -           | - |
| 아미동<br>Ami-dong             | 77          | 26          | 51  | 10          | 3           | 7   | 1                   | 1           | -  | 2           | -           | 2  | 1                    | -           | 1 |
| 초장동<br>Chojang-dong         | 27          | 11          | 16  | 7           | 3           | 4   | -                   | -           | -  | 1           | -           | 1  | -                    | -           | - |
| 충무동<br>Chungmu-dong         | 377         | 287         | 90  | 69          | 39          | 30  | 5                   | 2           | 3  | 2           | -           | 2  | -                    | -           | - |
| 남부민 1동<br>Nambumin 1-dong   | 269         | 239         | 30  | 38          | 24          | 14  | 3                   | 2           | 1  | -           | -           | -  | -                    | -           | - |
| 남부민 2동<br>Nambumin 2-dong   | 189         | 153         | 36  | 22          | 14          | 8   | 4                   | 3           | 1  | 3           | -           | 3  | -                    | -           | - |
| 안남동<br>Annam-dong           | 448         | 290         | 158 | 49          | 27          | 22  | 23                  | 10          | 13 | 8           | 1           | 7  | 2                    | 2           | - |

## 7. 외국인 국적별 등록현황(계속) Registered Foreigners by Major Nationality(Cont'd)


단위 : 명

Unit : Person

| 필리핀<br>Philippines |             |    | 인도네시아<br>Indonesia |             |    | 러시아<br>Russia |             |    | 베트남<br>Vietnam |             |     | 기타<br>Others |             |     |                                |
|--------------------|-------------|----|--------------------|-------------|----|---------------|-------------|----|----------------|-------------|-----|--------------|-------------|-----|--------------------------------|
| 남<br>Male          | 여<br>Female |    | 남<br>Male          | 여<br>Female |    | 남<br>Male     | 여<br>Female |    | 남<br>Male      | 여<br>Female |     | 남<br>Male    | 여<br>Female |     |                                |
| 27                 | 2           | 25 | 387                | 359         | 28 | 120           | 40          | 80 | 543            | 389         | 154 | 383          | 229         | 154 | 2018                           |
| 22                 | 2           | 20 | 414                | 386         | 28 | 105           | 37          | 68 | 640            | 386         | 254 | 554          | 299         | 255 | 2019                           |
| 20                 | -           | 20 | 375                | 346         | 29 | 79            | 30          | 49 | 608            | 361         | 247 | 334          | 195         | 139 | 2020                           |
| 17                 | -           | 17 | 416                | 387         | 29 | 97            | 49          | 48 | 640            | 336         | 304 | 333          | 204         | 129 | 2021                           |
| 20                 | -           | 20 | 495                | 467         | 28 | 98            | 47          | 51 | 746            | 374         | 372 | 368          | 214         | 154 | 2022                           |
| 2                  | -           | 2  | 1                  | -           | 1  | 1             | -           | 1  | 10             | 2           | 8   | 7            | 3           | 4   | 동대신 1동<br>Dongdaesin<br>1-dong |
| 3                  | -           | 3  | -                  | -           | -  | -             | -           | -  | 8              | 2           | 6   | 18           | 13          | 5   | 동대신 2동<br>Dongdaesin<br>2-dong |
| 2                  | -           | 2  | -                  | -           | -  | 1             | -           | 1  | 10             | 3           | 7   | 18           | 8           | 10  | 동대신 3동<br>Dongdaesin<br>3-dong |
| -                  | -           | -  | 4                  | -           | 4  | 4             | 1           | 3  | 24             | 4           | 20  | 25           | 13          | 12  | 서대신 1동<br>Seodaesin<br>1-dong  |
| 2                  | -           | 2  | 1                  | 1           | -  | 5             | 4           | 1  | 8              | 6           | 2   | 13           | 5           | 8   | 서대신 3동<br>Seodaesin<br>3-dong  |
| -                  | -           | -  | -                  | -           | -  | -             | -           | -  | 6              | -           | 6   | 8            | 4           | 4   | 서대신 4동<br>Seodaesin<br>4-dong  |
| 1                  | -           | 1  | 18                 | 5           | 13 | 5             | 4           | 1  | 313            | 101         | 212 | 72           | 48          | 24  | 부민동<br>Bumin-dong              |
| 1                  | -           | 1  | 8                  | 7           | 1  | -             | -           | -  | 39             | 9           | 30  | 15           | 6           | 9   | 아미동<br>Ami-dong                |
| -                  | -           | -  | -                  | -           | -  | 2             | 1           | 1  | 15             | 6           | 9   | 2            | 1           | 1   | 초장동<br>Chojang-dong            |
| -                  | -           | -  | 130                | 130         | -  | 1             | -           | 1  | 133            | 95          | 38  | 37           | 21          | 16  | 충무동<br>Chungmu-dong            |
| 1                  | -           | 1  | 137                | 137         | -  | 2             | 1           | 1  | 77             | 68          | 9   | 11           | 7           | 4   | 남부민 1동<br>Nambumin<br>1-dong   |
| -                  | -           | -  | 87                 | 86          | 1  | 4             | 2           | 2  | 49             | 37          | 12  | 20           | 11          | 9   | 남부민 2동<br>Nambumin<br>2-dong   |
| 8                  | -           | 8  | 109                | 101         | 8  | 73            | 34          | 39 | 54             | 41          | 13  | 122          | 74          | 48  | 암남동<br>Amnam-dong              |

자료 : 민원봉사과

Source : Civil Service Division



# 사업체

---

**ESTABLISHMENT**





# 1. 사업체 총괄

## Summary of Establishments by Industry

단위 : 개, 명

Unit : Each, Person

|                              | 합계<br>Total            |            |                 |             |        | 조직형태별<br>By the form organization     |                |                                  |                |   |                |
|------------------------------|------------------------|------------|-----------------|-------------|--------|---------------------------------------|----------------|----------------------------------|----------------|---|----------------|
|                              |                        |            |                 |             |        | 개인사업체<br>Individual<br>proprietorship |                | 회사 법인<br>Incorporated<br>company |                | 회사 이외 법인<br>Non-business<br>corporation |                |
|                              | 사업체수<br>Establishments |            | 종사자수<br>Workers |             |        | 사업체<br>Establishments                 | 종사자<br>Workers | 사업체<br>Establishments            | 종사자<br>Workers | 사업체<br>Establishments                   | 종사자<br>Workers |
|                              | 여성<br>대표자              | 계<br>Total | 남<br>Male       | 여<br>Female |        |                                       |                |                                  |                |   |                |
| 2018                         | 9,368                  | 3,782      | 44,330          | 21,533      | 22,797 | 7,465                                 | 16,501         | 1,146                            | 11,356         | 347                                     | 14,515         |
| 2019                         | 9,345                  | 3,781      | 45,538          | 21,997      | 23,541 | 7,380                                 | 16,817         | 1,132                            | 11,448         | 359                                     | 15,169         |
| 2020                         | 11,630                 | 4,540      | 46,854          | 22,835      | 24,019 | 9,349                                 | 16,705         | 1,384                            | 11,791         | 583                                     | 16,945         |
| 2021                         | 11,376                 | 4,460      | 45,728          | 21,556      | 24,172 | 9,152                                 | 16,120         | 1,342                            | 11,045         | 580                                     | 17,133         |
| 2022                         | 11,216                 | 4,402      | 46,187          | 21,784      | 24,403 | 8,977                                 | 16,088         | 1,343                            | 11,102         | 591                                     | 17,352         |
| A.농업 압업 업                    | 19                     | 1          | 984             | 943         | 41     | -                                     | -              | 18                               | 978            | 1                                       | x              |
| B.광업                         | 3                      | 1          | 6               | 5           | 1      | -                                     | -              | 3                                | 6              | -                                       | -              |
| C.제조업                        | 531                    | 133        | 2,698           | 1,267       | 1,431  | 434                                   | 921            | 90                               | 1,618          | 7                                       | 159            |
| D.전기·가스·증기<br>공기·조절공급업       | 3                      | -          | 72              | 48          | 24     | 1                                     | x              | 1                                | x              | 1                                       | x              |
| E. 수도, 하수<br>폐기물처리<br>원료재생업  | 14                     | 2          | 222             | 181         | 41     | 7                                     | 27             | 5                                | 140            | 2                                       | x              |
| F.건설업                        | 340                    | 67         | 1,530           | 1,259       | 271    | 265                                   | 496            | 73                               | 878            | 2                                       | x              |
| G.도매및소매업                     | 3,994                  | 1,571      | 8,446           | 4,646       | 3,800  | 3,250                                 | 5,191          | 727                              | 3,060          | 16                                      | 193            |
| H.운수 및 창고업                   | 1,449                  | 164        | 3,905           | 3,459       | 446    | 1,334                                 | 1,551          | 86                               | 1,509          | 12                                      | 470            |
| I.숙박및음식점업                    | 1,798                  | 1,154      | 4,411           | 1,385       | 3,026  | 1,733                                 | 3,774          | 50                               | 519            | 15                                      | 118            |
| J.정보통신업                      | 59                     | 19         | 204             | 144         | 60     | 43                                    | 67             | 11                               | 109            | 5                                       | 28             |
| K.금융및보험업                     | 73                     | 11         | 491             | 265         | 226    | 20                                    | 28             | 19                               | 122            | 34                                      | 341            |
| L.부동산업                       | 412                    | 154        | 830             | 510         | 320    | 195                                   | 271            | 137                              | 259            | 54                                      | 238            |
| M.전문과학 및<br>기술 서비스업          | 198                    | 43         | 566             | 339         | 227    | 140                                   | 254            | 38                               | 179            | 20                                      | 133            |
| N.사업시설관리<br>사업지원 및<br>임대서비스업 | 267                    | 63         | 1,907           | 1,172       | 735    | 153                                   | 243            | 53                               | 1,448          | 16                                      | 153            |
| O.공공행정, 국<br>방,사회보장행정        | 31                     | 7          | 1,624           | 838         | 786    | -                                     | -              | -                                | -              | 31                                      | 1,624          |
| P.교육서비스업                     | 420                    | 254        | 3,375           | 1,309       | 2,066  | 345                                   | 659            | 12                               | 42             | 58                                      | 2,641          |
| Q.보건업및<br>사회복지서비스업           | 379                    | 156        | 12,596          | 2,880       | 9,716  | 150                                   | 1,357          | 4                                | 53             | 93                                      | 10,195         |
| R.예술스포츠<br>여가서비스업            | 174                    | 66         | 544             | 273         | 271    | 142                                   | 270            | 8                                | 83             | 18                                      | 183            |
| S.협회단체수리<br>및기타서비스업          | 1,052                  | 536        | 1,776           | 861         | 915    | 765                                   | 977            | 8                                | 97             | 206                                     | 591            |

주 1 : 2016년 까지 '수도'부분 E항목에서 D항목에 반영 Note : Until 2016 in 'water supply', item E is reflected in item D

주 2 : 2016년 까지 '임대업'부분 N항목에서 L항목에 반영 Until 2016 in 'Leasing service' item E, item D

주 3 : 2016년 까지 '창고업'부분 H항목에서 제외 Excluded from item H of 'warehousing' until 2016

주 4 : 사업체 수가 2개 이하인 경우 사업체 비밀보호를 위해 사업체 수 외의 항목에 대하여 "X" 표시(2020년부터)

자료 : 기획감사실

Source : Planning and Auditing Office

# 1. 사업체 총괄(계속) Summary of Establishments by Industry(Cont'd)

단위 : 개, 명

Unit : Each, Person

| 조직형태별<br>By the form organization      |                | 사업체 <sup>1)</sup> 구분별<br>By type of establishment |                |  |                |  |                |                              |  | 연별<br>및<br>대분류별 |
|--|----------------|---|----------------|--|----------------|--|----------------|------------------------------|--|-----------------|
| 비법인단체<br>Unincorporated<br>association |                | 단독사업체<br>Unit business                            |                | 공장,지사(점),영업소<br>Factory,<br>branch office<br>and business office |                | 본사, 본점등<br>Head office and<br>main store |                |                              |  |                 |
| 사업체<br>Establishments                  | 종사자<br>Workers | 사업체<br>Establishments                             | 종사자<br>Workers | 사업체<br>Establishments  | 종사자<br>Workers | 사업체<br>Establishments                    | 종사자<br>Workers |                              |  |                 |
| 410                                    | 1,958          | 8,929   | 29,747         | 342  | 9,874          | 97                                       | 4,709          | 2018                         |  |                 |
| 474                                    | 2,104          | 8,888   | 29,716         | 358  | 10,548         | 99                                       | 5,274          | 2019                         |  |                 |
| 314                                    | 1,413          | 11,083  | 30,929         | 412  | 10,211         | 135                                      | 5,714          | 2020                         |  |                 |
| 302                                    | 1,430          | 10,840  | 28,553         | 394  | 10,880         | 142                                      | 6,295          | 2021                         |  |                 |
| 305                                    | 1,645          | 10,672  | 28,654         | 406  | 11,241         | 138                                      | 6,292          | 2022                         |  |                 |
| -                                      | -              | 17  | 870            | 1  | x              | 1  | x              | A.농업 임업 어업                   |  |                 |
| -                                      | -              | 2   | x              | 1  | x              | -  | -              | B.광업                         |  |                 |
| -                                      | -              | 499   | 1753           | 21   | 612            | 11                                       | 333            | C.제조업                        |  |                 |
| -                                      | -              | 2   | x              | 1  | x              | -  | -              | D.전기·가스·증기<br>공기조절공급업        |  |                 |
| -                                      | -              | 11  | 112            | 2  | x              | 1  | x              | E. 수도·하수<br>폐기물처리<br>원료재생업   |  |                 |
| -                                      | -              | 327   | 1,102          | 7  | 220            | 6  | 208            | F.건설업                        |  |                 |
| 1                                      | x              | 3,886   | 7,619          | 70   | 481            | 38                                       | 346            | G.도매및소매업                     |  |                 |
| 17                                     | 375            | 1,407   | 2,657          | 32   | 920            | 10                                       | 328            | H.운수 및 창고업                   |  |                 |
| -                                      | -              | 1,757   | 3,984          | 40   | 422            | 1  | x              | I.숙박및음식점업                    |  |                 |
| -                                      | -              | 55  | 114            | 3  | 65             | 1  | x              | J.정보통신업                      |  |                 |
| -                                      | -              | 30  | 55             | 28   | 213            | 15                                       | 223            | K.금융및보험업                     |  |                 |
| 26                                     | 62             | 371   | 708            | 29   | 100            | 12                                       | 22             | L.부동산업                       |  |                 |
| -                                      | -              | 169   | 398            | 21   | 125            | 8  | 43             | M.전문과학 및<br>기술 서비스업          |  |                 |
| 45                                     | 63             | 255   | 776            | 11   | 251            | 1  | x              | N.사업시설관리<br>사업지원 및<br>임대서비스업 |  |                 |
| -                                      | -              | 31  | 1,624          | -  | -              | -  | -              | O.공공행정, 국<br>방,사회보장행정        |  |                 |
| 5                                      | 33             | 390   | 2,104          | 24   | 1,226          | 6  | 45             | P.교육서비스업                     |  |                 |
| 132                                    | 991            | 308   | 2,803          | 59   | 6,226          | 12                                       | 3,567          | Q.보건업및<br>사회복지서비스업           |  |                 |
| 6                                      | 8              | 162   | 456            | 11   | 84             | 1  | x              | R.예술스포츠여<br>가서비스업            |  |                 |
| 73                                     | 111            | 993   | 1,513          | 45   | 157            | 14                                       | 106            | S.협회단체수리<br>및기타서비스업          |  |                 |

주1 : 2016년 까지 '수도'부분 E항목에서 D항목에 반영 Note : Until 2016 in 'water supply', item E is reflected in item D

주2 : 2016년 까지 '임대업'부분 N항목에서 L항목에 반영 Until 2016 in 'Leasing service' item E, item D

주3 : 2016년 까지 '창고업'부분 H항목에서 제외 Excluded from item H of 'warehousing' until 2016

주4 : 사업체 수가 2개 이하인 경우 사업체 비밀보호를 위해 사업체 수 외의 항목에 대하여 "X" 표시(2020년부터)

주 : 1) 회사법인 사업체를 기준으로 작성

Incorporated company

자료 : 기획감사실

Source : Planning and Auditing Office

## 2. 종사자 규모별 사업체수 및 종사자수 Number of Establishments and Workers by workforce Size

단위 : 개, 명

Unit : Each, Person

|                             | 합 계<br>Total           |       |                 |             |        | 1~4명<br>1~4persons    |                | 5~9명<br>5~9persons    |                | 10~19명<br>10~19persons |                |
|-----------------------------|------------------------|-------|-----------------|-------------|--------|-----------------------|----------------|-----------------------|----------------|------------------------|----------------|
|                             | 사업체수<br>Establishments |       | 종사자수<br>Workers |             |        | 사업체<br>Establishments | 종사자<br>workers | 사업체<br>Establishments | 종사자<br>workers | 사업체<br>Establishments  | 종사자<br>workers |
|                             | 여성<br>대표자              |       | 남<br>Male       | 여<br>Female |        |                       |                |                       |                |                        |                |
| 2018                        | 9,368                  | 3,782 | 44,330          | 21,533      | 22,797 | 8,052                 | 14,248         | 804                   | 5,063          | 262                    | 3,390          |
| 2019                        | 9,345                  | 3,781 | 45,538          | 21,997      | 23,541 | 7,948                 | 14,399         | 866                   | 5,302          | 272                    | 3,591          |
| 2020                        | 11,630                 | 4,540 | 46,854          | 22,835      | 24,019 | 10,386                | 15,577         | 725                   | 4,519          | 271                    | 3,629          |
| 2021                        | 11,376                 | 4,460 | 45,728          | 21,556      | 24,172 | 10,119                | 14,903         | 727                   | 4,562          | 269                    | 3,611          |
| 2022                        | 11,216                 | 4,402 | 46,187          | 21,784      | 24,403 | 9,963                 | 14,670         | 701                   | 4,359          | 285                    | 3,824          |
| 동대신 1동<br>Dongdaesin 1-dong | 456                    | 197   | 1,167           | 512         | 655    | 418                   | 582            | 23                    | 147            | 4                      | 55             |
| 동대신 2동<br>Dongdaesin 2-dong | 551                    | 219   | 1,593           | 730         | 863    | 487                   | 710            | 43                    | 264            | 13                     | 163            |
| 동대신 3동<br>Dongdaesin 3-dong | 938                    | 382   | 4,832           | 1,721       | 3,111  | 867                   | 1,191          | 40                    | 251            | 19                     | 222            |
| 서대신 1동<br>Seodaesin 1-dong  | 922                    | 473   | 3,048           | 1,273       | 1,775  | 831                   | 1,214          | 61                    | 364            | 19                     | 251            |
| 서대신 3동<br>Seodaesin 3-dong  | 542                    | 238   | 1,802           | 724         | 1,078  | 484                   | 723            | 27                    | 179            | 19                     | 257            |
| 서대신 4동<br>Seodaesin 4-dong  | 391                    | 187   | 1,501           | 517         | 984    | 332                   | 502            | 32                    | 205            | 13                     | 160            |
| 부민동<br>Bumin-dong           | 787                    | 353   | 4,284           | 2,330       | 1,954  | 677                   | 1,064          | 65                    | 401            | 22                     | 289            |
| 아미동<br>Ami-dong             | 1,059                  | 280   | 5,538           | 2,098       | 3,440  | 998                   | 1,250          | 34                    | 216            | 13                     | 183            |
| 초장동<br>Chojang-dong         | 184                    | 69    | 461             | 213         | 248    | 162                   | 241            | 17                    | 102            | 3                      | 41             |
| 충무동<br>Chungmu-dong         | 1,763                  | 843   | 6,079           | 2,806       | 3,273  | 1,581                 | 2,350          | 111                   | 689            | 41                     | 544            |
| 남부민 1동<br>Nambu-min 1-dong  | 922                    | 287   | 2,310           | 1,459       | 851    | 854                   | 1,242          | 39                    | 257            | 14                     | 181            |
| 남부민 2동<br>Nambu-min 2-dong  | 678                    | 273   | 2,251           | 1,204       | 1,047  | 612                   | 893            | 29                    | 180            | 21                     | 288            |
| 암남동<br>Amnam-dong           | 2,023                  | 601   | 11,321          | 6,197       | 5,124  | 1,660                 | 2,708          | 180                   | 1,104          | 84                     | 1,190          |

주 : 사업체 수가 2개 이하인 경우 사업체 비밀보호를 위해 사업체 수 외의 항목에 대하여 "X" 표시(2020년부터)

자료 : 기획감사실

Source : Planning and Audit Office

## 2. 종사자 규모별 사업체수 및 종사자수(계속) Number of Establishments and Workers by workforce Size(Cont'd)

단위 : 개, 명

Unit : Each, Person

| 20~49명<br>20~49person |                | 50~99명<br>50~99person |                | 100~299명<br>100~299person |                | 300~499명<br>300~499person |                | 500~999명<br>500~999person |                | 1,000명이상<br>1,000person over |                |      |                             |
|-----------------------|----------------|-----------------------|----------------|---------------------------|----------------|---------------------------|----------------|---------------------------|----------------|------------------------------|----------------|------|-----------------------------|
| 사업체<br>Establishments | 종사자<br>workers | 사업체<br>Establishments | 종사자<br>workers | 사업체<br>Establishments     | 종사자<br>workers | 사업체<br>Establishments     | 종사자<br>workers | 사업체<br>Establishments     | 종사자<br>workers | 사업체<br>Establishments        | 종사자<br>workers |      |                             |
| 163                   | 5,146          | 57                    | 3,903          | 23                        | 3,547          | 2                         | 900            | 2                         | 1,416          | 3                            | 6,717          | 2018 |                             |
| 164                   | 4,924          | 67                    | 4,577          | 19                        | 2,692          | 3                         | 1,351          | 3                         | 1,970          | 3                            | 6,732          | 2019 |                             |
| 152                   | 4,676          | 66                    | 4,543          | 21                        | 3,089          | 2                         | x              | 4                         | 2,765          | 3                            | 7,239          | 2020 |                             |
| 171                   | 5,176          | 60                    | 3,957          | 22                        | 3,252          | 2                         | x              | 3                         | 2,117          | 3                            | 7,363          | 2021 |                             |
| 176                   | 5,409          | 62                    | 4,305          | 21                        | 3,232          | 2                         | x              | 3                         | 2,097          | 3                            | 7,493          | 2022 |                             |
| 10                    | 307            | 1                     | x              | -                         | -              | -                         | -              | -                         | -              | -                            | -              | -    | 동대신 1동<br>Dongdaesin 1-dong |
| 4                     | 115            | 3                     | 231            | 1                         | x              | -                         | -              | -                         | -              | -                            | -              | -    | 동대신 2동<br>Dongdaesin 2-dong |
| 5                     | 180            | 3                     | 218            | 3                         | 606            | -                         | -              | -                         | -              | 1                            | x              | -    | 동대신 3동<br>Dongdaesin 3-dong |
| 6                     | 171            | 2                     | x              | 2                         | x              | -                         | -              | 1                         | x              | -                            | -              | -    | 서대신 1동<br>Seodaesin 1-dong  |
| 7                     | 238            | 4                     | 295            | 1                         | x              | -                         | -              | -                         | -              | -                            | -              | -    | 서대신 3동<br>Seodaesin 3-dong  |
| 9                     | 261            | 4                     | 234            | 1                         | x              | -                         | -              | -                         | -              | -                            | -              | -    | 서대신 4동<br>Seodaesin 4-dong  |
| 12                    | 372            | 6                     | 377            | 3                         | 463            | 1                         | x              | 1                         | x              | -                            | -              | -    | 부민동<br>Bumin-dong           |
| 9                     | 265            | 4                     | 251            | -                         | -              | -                         | -              | -                         | -              | 1                            | x              | -    | 아미동<br>Ami-dong             |
| 2                     | x              | -                     | -              | -                         | -              | -                         | -              | -                         | -              | -                            | -              | -    | 초장동<br>Chojang-dong         |
| 13                    | 379            | 12                    | 881            | 4                         | 609            | -                         | -              | 1                         | x              | -                            | -              | -    | 충무동<br>Chungmu-dong         |
| 12                    | 379            | 2                     | x              | 1                         | x              | -                         | -              | -                         | -              | -                            | -              | -    | 남부민 1동<br>Nambu-min 1-dong  |
| 10                    | 298            | 4                     | 334            | 2                         | x              | -                         | -              | -                         | -              | -                            | -              | -    | 남부민 2동<br>Nambu-min 2-dong  |
| 77                    | 2,367          | 17                    | 1,151          | 3                         | 485            | 1                         | x              | -                         | -              | 1                            | x              | -    | 암남동<br>Annam-dong           |

주 : 사업체 수가 2개 이하인 경우 사업체 비밀보호를 위해 사업체 수 외의 항목에 대하여 "X" 표시(2020년부터)

자료 : 기획감사실

Source : Planning and Auditing Office

### 3. 산업별 사업체수 및 종사자수 Number of Establishments and Workers by Industry

단위 : 개, 명

Unit : Each, Person

|                             | 합 계                   |            |                 |             |        | A.농업, 임업<br>Agriculture, forestry<br>and fishing |                | B.광업<br>Mining and<br>quarrying |                | C.제조업<br>Manufacturing |                | D.전기, 가스, 증기<br>및 공기조절공급업<br>Electricity, gas, steam and<br>Air Conditioning Supply |                |
|-----------------------------|-----------------------|------------|-----------------|-------------|--------|--|----------------|---------------------------------|----------------|------------------------|----------------|---|----------------|
|                             | 사업체<br>Establishments |            | 종사자수<br>Workers |             |        | 사업체<br>Establishments                            | 종사자<br>Workers | 사업체<br>Establishments           | 종사자<br>Workers | 사업체<br>Establishments  | 종사자<br>Workers | 사업체<br>Establishments   | 종사자<br>Workers |
|                             | 여 성<br>대표자            | 계<br>Total | 남<br>Male       | 여<br>Female |        |  |                |                                 |                |                        |                |   |                |
| 2018                        | 9,368                 | 3,782      | 44,330          | 21,533      | 22,797 | 21   | 1,056          | 3                               | 22             | 484                    | 3,149          | 4   | 75             |
| 2019                        | 9,345                 | 3,781      | 45,538          | 21,997      | 23,541 | 19   | 1,001          | 3                               | 19             | 471                    | 2,931          | 3   | 71             |
| 2020                        | 11,630                | 4,540      | 46,854          | 22,835      | 24,019 | 19   | 1,290          | 2                               | x              | 542                    | 2,756          | 8   | 78             |
| 2021                        | 11,376                | 4,460      | 45,728          | 21,556      | 24,172 | 19   | 730            | 3                               | 7              | 529                    | 2,833          | 5   | 72             |
| 2022                        | 11,216                | 4,402      | 46,187          | 21,784      | 24,403 | 19   | 984            | 3                               | 6              | 531                    | 2,698          | 3   | 72             |
| 동대신 1동<br>Dongdaesin 1-dong | 456                   | 197        | 1,167           | 512         | 655    | -  | -              | -                               | -              | 46                     | 98             | -   | -              |
| 동대신 2동<br>Dongdaesin 2-dong | 551                   | 219        | 1,593           | 730         | 863    | -  | -              | -                               | -              | 32                     | 52             | -   | -              |
| 동대신 3동<br>Dongdaesin 3-dong | 938                   | 382        | 4,832           | 1,721       | 3,111  | -  | -              | 1                               | x              | 40                     | 87             | -   | -              |
| 서대신 1동<br>Seodaesin 1-dong  | 922                   | 473        | 3,048           | 1,273       | 1,775  | -  | -              | -                               | -              | 53                     | 197            | -   | -              |
| 서대신 3동<br>Seodaesin 3-dong  | 542                   | 238        | 1,802           | 724         | 1,078  | -  | -              | -                               | -              | 13                     | 64             | 1   | x              |
| 서대신 4동<br>Seodaesin 4-dong  | 391                   | 187        | 1,501           | 517         | 984    | 1  | x              | -                               | -              | 8                      | 13             | -   | -              |
| 부민동<br>Bumin-dong           | 787                   | 353        | 4,284           | 2,330       | 1,954  | -  | -              | -                               | -              | 44                     | 114            | -   | -              |
| 아미동<br>Ami-dong             | 1,059                 | 280        | 5,538           | 2,098       | 3,440  | -  | -              | -                               | -              | 36                     | 68             | -   | -              |
| 초장동<br>Chojang-dong         | 184                   | 69         | 461             | 213         | 248    | -  | -              | -                               | -              | 9                      | 15             | -   | -              |
| 충무동<br>Chungmu-dong         | 1,763                 | 843        | 6,079           | 2,806       | 3,273  | 5  | 277            | -                               | -              | 84                     | 184            | 1   | x              |
| 남부민 1동<br>Nambumin 1-dong   | 922                   | 287        | 2,310           | 1,459       | 851    | 2  | x              | -                               | -              | 19                     | 52             | -   | -              |
| 남부민 2동<br>Nambumin 2-dong   | 678                   | 273        | 2,251           | 1,204       | 1,047  | 4  | 192            | -                               | -              | 47                     | 416            | -   | -              |
| 암남동<br>Amnam-dong           | 2,023                 | 601        | 11,321          | 6,197       | 5,124  | 7  | 396            | 2                               | x              | 100                    | 1,338          | 1   | x              |

주 1 : 2016년 까지 '수도'부분 E항목에서 D항목에 반영 Note : Until 2016 in 'water supply', item E is reflected in item D

주 2 : 2016년 까지 '임대업'부분 N항목에서 L항목에 반영 Until 2016 in 'Leasing service' item E, item D

주 3 : 2016년 까지 '창고업'부분 H항목에서 제외 Excluded from item H of 'warehousing' until 2016

주 4 : 사업체 수가 2개 이하인 경우 사업체 비밀보호를 위해 사업체 수 외의 항목에 대하여 "X" 표시(2020년부터)

자료 : 기획감사실

Source : Planning and Auditing Office

### 3. 산업별 사업체수 및 종사자수(계속)

#### Number of Establishments and Workers by Industry(Cont'd)

단위 : 개, 명

Unit : Each, Person

| E.수도·하수, 폐기물 처리, 원료 재생업<br>Water supply, sewage, waste management, materials recovery |                | F.건설업<br>Construction |                | G.도매 및 소매업<br>Wholesale and retail trade |                | H.운수 및 창고업<br>Transportation and storage |                |                             |
|---|----------------|-----------------------|----------------|--|----------------|--|----------------|-----------------------------|
| 사업체<br>Establishments   | 종사자<br>Workers | 사업체<br>Establishments | 종사자<br>Workers | 사업체<br>Establishments                    | 종사자<br>Workers | 사업체<br>Establishments                    | 종사자<br>Workers |                             |
| 12  | 204            | 208                   | 1,320          | 3,515                                    | 9,004          | 748                                      | 3,277          |                             |
| 13  | 218            | 190                   | 1,233          | 3,445                                    | 9,020          | 777                                      | 3,124          | 2019                        |
| 14  | 210            | 377                   | 1,482          | 4,310                                    | 9,336          | 1,446                                    | 3,514          | 2020                        |
| 15  | 219            | 336                   | 1,517          | 4,159                                    | 8,844          | 1,461                                    | 3,839          | 2021                        |
| 14  | 222            | 340                   | 1,530          | 3,994                                    | 8,446          | 1,449                                    | 3,905          | 2022                        |
| 1   | x              | 30                    | 78             | 147                                      | 224            | 11                                       | 37             | 동대신 1동<br>Dongdaesin 1-dong |
| -   | -              | 26                    | 50             | 161                                      | 375            | 26                                       | 80             | 동대신 2동<br>Dongdaesin 2-dong |
| 1   | x              | 18                    | 45             | 220                                      | 391            | 246                                      | 253            | 동대신 3동<br>Dongdaesin 3-dong |
| 3   | 10             | 27                    | 66             | 281                                      | 520            | 33                                       | 71             | 서대신 1동<br>Seodaesin 1-dong  |
| -   | -              | 17                    | 62             | 146                                      | 290            | 13                                       | 39             | 서대신 3동<br>Seodaesin 3-dong  |
| -   | -              | 21                    | 38             | 89                                       | 162            | 14                                       | 19             | 서대신 4동<br>Seodaesin 4-dong  |
| 1   | x              | 22                    | 516            | 238                                      | 584            | 24                                       | 71             | 부민동<br>Bumin-dong           |
| -   | -              | 30                    | 53             | 155                                      | 294            | 562                                      | 780            | 아미동<br>Ami-dong             |
| -   | -              | 20                    | 67             | 56                                       | 81             | 13                                       | 15             | 초장동<br>Chojang-dong         |
| 3   | 143            | 43                    | 288            | 730                                      | 1,361          | 46                                       | 126            | 충무동<br>Chungmu-dong         |
| 2   | x              | 13                    | 59             | 663                                      | 1,232          | 22                                       | 75             | 남부민 1동<br>Nambumin 1-dong   |
| -   | -              | 40                    | 65             | 301                                      | 674            | 48                                       | 133            | 남부민 2동<br>Nambumin 2-dong   |
| 3   | 52             | 33                    | 143            | 807                                      | 2,258          | 391                                      | 2,206          | 암남동<br>Arnam-dong           |

주 1 : 2016년 까지 '수도'부분 E항목에서 D항목에 반영 Note : Until 2016 in 'water supply', item E is reflected in item D

주 2 : 2016년 까지 '임대업'부분 N항목에서 L항목에 반영 Until 2016 in 'Leasing service' item E, item D

주 3 : 2016년 까지 '창고업'부분 H항목에서 제외 Excluded from item H of 'warehousing' until 2016

주 4 : 사업체 수가 2개 이하인 경우 사업체 비밀보호를 위해 사업체 수 외의 항목에 대하여 "X" 표시(2020년부터)

자료 : 기획감사실

Source : Planning and Auditing Office

### 3. 산업별 사업체수 및 종사자수(계속) Number of Establishments and Workers by Industry(Cont'd)

단위 : 개, 명

Unit : Each, Person

|                             | I.숙박 및 음식점업<br>Accommodation and food service activities |                | J.정보통신업<br>Information and communications |                | K.금융 및 보험업<br>Financial and Insurance activities |                | L.부동산업<br>Real estate activities |                |
|-----------------------------|--|----------------|---|----------------|--|----------------|----------------------------------|----------------|
|                             | 사업체<br>Establishments                                    | 종사자<br>Workers | 사업체<br>Establishments                     | 종사자<br>Workers | 사업체<br>Establishments                            | 종사자<br>Workers | 사업체<br>Establishments            | 종사자<br>Workers |
| 2018                        | 1,809  | 4,950          | 32  | 114            | 66   | 512            | 247                              | 726            |
| 2019                        | 1,805  | 5,163          | 31  | 180            | 64   | 520            | 265                              | 805            |
| 2020                        | 1,870  | 4,335          | 58  | 213            | 80   | 518            | 387                              | 796            |
| 2020                        | 1,870  | 4,335          | 58  | 213            | 80   | 518            | 387                              | 796            |
| 2022                        | 1,798  | 4,411          | 59  | 204            | 73   | 491            | 412                              | 830            |
| 동대신 1동<br>Dongdaesin 1-dong | 53   | 121            | 3   | 6              | 2  | x              | 21                               | 32             |
| 동대신 2동<br>Dongdaesin 2-dong | 120  | 266            | 4   | 5              | 3  | 23             | 15                               | 29             |
| 동대신 3동<br>Dongdaesin 3-dong | 149  | 439            | 7   | 8              | 4  | 11             | 24                               | 43             |
| 서대신 1동<br>Seodaesin 1-dong  | 165  | 343            | 5   | 20             | 8  | 69             | 65                               | 103            |
| 서대신 3동<br>Seodaesin 3-dong  | 74   | 179            | 1   | x              | 6  | 35             | 28                               | 47             |
| 서대신 4동<br>Seodaesin 4-dong  | 95   | 268            | 6   | 16             | 1  | x              | 24                               | 61             |
| 부민동<br>Bumin-dong           | 164  | 444            | 6   | 61             | 5  | 11             | 43                               | 88             |
| 아미동<br>Ami-dong             | 94   | 274            | 6   | 27             | 10   | 31             | 14                               | 31             |
| 초장동<br>Chojang-dong         | 18   | 55             | 1   | x              | 1  | x              | 7                                | 9              |
| 충무동<br>Chungmu-dong         | 412  | 776            | 9   | 43             | 11   | 78             | 63                               | 131            |
| 남부민 1동<br>Nambumin 1-dong   | 59   | 94             | 2   | x              | 10   | 156            | 9                                | 17             |
| 남부민 2동<br>Nambumin 2-dong   | 68   | 124            | 2   | x              | 1  | x              | 16                               | 39             |
| 암남동<br>Annam-dong           | 327  | 1,028          | 7   | 10             | 11   | 34             | 83                               | 200            |

주1 : 2016년 까지 '수도'부분 E항목에서 D항목에 반영 Note : Until 2016 in 'water supply', item E is reflected in item D

주2 : 2016년 까지 '임대업'부분 N항목에서 L항목에 반영 Until 2016 in 'Leasing service' item E, item D

주3 : 2016년 까지 '창고업'부분 H항목에서 제외 Excluded from item H of 'warehousing' until 2016

주4 : 사업체 수가 2개 이하인 경우 사업체 비밀보호를 위해 사업체 수 외의 항목에 대하여 "X" 표시(2020년부터)

자료 : 기획감사실

Source : Planning and Auditing Office

### 3. 산업별 사업체수 및 종사자수(계속)

#### Number of Establishments and Workers by Industry(Cont'd)

단위 : 개, 명

Unit : Each, Person

| M.전문, 과학 및 기술 서비스업<br>Professional, scientific and technical activities |                | N.사업시설관리, 사업지원 및 임대서비스업<br>Business facilities management · business support services and leasing service |                | O.공공행정, 국방 및 사회보장행정<br>Public administration and defence compulsory social security |                | P.교육 서비스업<br>Education |                |                             |
|---|----------------|---|----------------|---|----------------|------------------------|----------------|-----------------------------|
| 사업체<br>Establishments   | 종사자<br>Workers | 사업체<br>Establishments   | 종사자<br>Workers | 사업체<br>Establishments   | 종사자<br>Workers | 사업체<br>Establishments  | 종사자<br>Workers |                             |
| 128   | 508            | 176   | 1,856          | 33  | 1,547          | 348                    | 2,984          | 2018                        |
| 122   | 477            | 171   | 2,421          | 32  | 1,497          | 356                    | 3,324          | 2019                        |
| 194   | 595            | 281   | 2,424          | 31  | 1,713          | 384                    | 3,177          | 2020                        |
| 190   | 565            | 265   | 1,879          | 31  | 1,617          | 398                    | 3,306          | 2021                        |
| 198   | 566            | 267   | 1,907          | 31  | 1,624          | 420                    | 3,375          | 2022                        |
| 10  | 22             | 9   | 9              | 1   | x              | 21                     | 89             | 동대신 1동<br>Dongdaesin 1-dong |
| 12  | 20             | 13  | 36             | 2   | x              | 33                     | 212            | 동대신 2동<br>Dongdaesin 2-dong |
| 13  | 24             | 16  | 40             | 2   | x              | 71                     | 726            | 동대신 3동<br>Dongdaesin 3-dong |
| 27  | 82             | 18  | 37             | 3   | 361            | 59                     | 111            | 서대신 1동<br>Seodaesin 1-dong  |
| 14  | 52             | 44  | 61             | 1   | x              | 71                     | 432            | 서대신 3동<br>Seodaesin 3-dong  |
| 10  | 41             | 10  | 15             | 3   | 160            | 20                     | 240            | 서대신 4동<br>Seodaesin 4-dong  |
| 46  | 99             | 23  | 1,009          | 3   | 94             | 41                     | 626            | 부민동<br>Bumin-dong           |
| 8   | 45             | 9   | 18             | 2   | x              | 8                      | 58             | 아미동<br>Ami-dong             |
| 2   | x              | 7   | 20             | 1   | x              | 4                      | 52             | 초장동<br>Chojang-dong         |
| 24  | 69             | 44  | 256            | 4   | 667            | 38                     | 225            | 충무동<br>Chungmu-dong         |
| 5   | 14             | 17  | 55             | 4   | 80             | 6                      | 61             | 남부민 1동<br>Nambumin 1-dong   |
| 3   | 3              | 11  | 15             | 1   | x              | 12                     | 249            | 남부민 2동<br>Nambumin 2-dong   |
| 24  | 93             | 46  | 336            | 4   | 83             | 36                     | 294            | 암남동<br>Amnam-dong           |

주1 : 2016년 까지 '수도'부분 E항목에서 D항목에 반영 N4note : Until 2016 in 'water supply', item E is reflected in item D

주2 : 2016년 까지 '임대업'부분 N항목에서 L항목에 반영 Until 2016 in 'Leasing service' item E, item D

주3 : 2016년 까지 '창고업'부분 H항목에서 제외 Excluded from item H of 'warehousing' until 2016

주4 : 사업체 수가 2개 이하인 경우 사업체 비밀보호를 위해 사업체 수 외의 항목에 대하여 "X" 표시(2020년부터)

자료 : 기획감사실

Source : Planning and Auditing Office



### 3. 산업별 사업체수 및 종사자수(계속)

#### Number of Establishments and Workers by Industry(Cont'd)

단위 : 개, 명

Unit : Each, Person

|                             | Q.보건업 및 사회복지 서비스업                       |                | R.예술, 스포츠 및 여가 관련 서비스업                       |                | S.협회 및 단체, 수리 및 기타 개인서비스업                                    |                |
|-----------------------------|---|----------------|--|----------------|--|----------------|
|                             | Human health and social work activities |                | Arts, sports and recreation related services |                | Membership organizations, repair and other personal services |                |
|                             | 사업체<br>Establishments                   | 종사자<br>Workers | 사업체<br>Establishments                        | 종사자<br>Workers | 사업체<br>Establishments  | 종사자<br>Workers |
| 2018                        | 284                                     | 10,419         | 167  | 624            | 1,083  | 1,983          |
| 2019                        | 357                                     | 10,964         | 170  | 602            | 1,051  | 1,968          |
| 2020                        | 386                                     | 12,039         | 163  | 551            | 1,078  | 1,825          |
| 2021                        | 372                                     | 12,254         | 171  | 544            | 1,063  | 1,754          |
| 2022                        | 379                                     | 12,596         | 174  | 544            | 1,052  | 1,776          |
| 동대신 1동<br>Dongdaesin 1-dong | 24                                      | 275            | 2  | x              | 75   | 130            |
| 동대신 2동<br>Dongdaesin 2-dong | 23                                      | 289            | 20   | 54             | 61   | 78             |
| 동대신 3동<br>Dongdaesin 3-dong | 27                                      | 2,552          | 10   | 12             | 89   | 138            |
| 서대신 1동<br>Seodaesin 1-dong  | 47                                      | 867            | 25   | 50             | 103  | 141            |
| 서대신 3동<br>Seodaesin 3-dong  | 29                                      | 362            | 11   | 42             | 73   | 123            |
| 서대신 4동<br>Seodaesin 4-dong  | 24                                      | 234            | 12   | 106            | 53   | 119            |
| 부민동<br>Bumin-dong           | 17                                      | 273            | 27   | 109            | 83   | 181            |
| 아미동<br>Ami-dong             | 39                                      | 3,685          | 6  | 6              | 80   | 129            |
| 초장동<br>Chojang-dong         | 6                                       | 57             | 1  | x              | 38   | 62             |
| 충무동<br>Chungmu-dong         | 55                                      | 1,095          | 28   | 67             | 163  | 225            |
| 남부민 1동<br>Nambumin 1-dong   | 18                                      | 166            | 5  | 11             | 66   | 114            |
| 남부민 2동<br>Nambumin 2-dong   | 28                                      | 150            | 9  | 15             | 87   | 150            |
| 암남동<br>Amnam-dong           | 42                                      | 2,591          | 18   | 66             | 81   | 186            |

주1 : 2016년 까지 '수도'부분 E항목에서 D항목에 반영 Note : Until 2016 in 'water supply', item E is reflected in item D

주2 : 2016년 까지 '임대업'부분 N항목에서 L항목에 반영 Until 2016 in 'Leasing service' item E, item D


주3 : 2016년 까지 '창고업'부분 H항목에서 제외 Excluded from item H of 'warehousing' until 2016

주4 : 사업체 수가 2개 이하인 경우 사업체 비밀보호를 위해 사업체 수 외의 항목에 대하여 "X" 표시(2020년부터)

자료 : 기획감사실

Source : Planning and Auditing Office





# **농림수산업**

---

**AGRICULTURE ·  
FORESTRY AND FISHERIES**



# 1. 가 축 사 육

## Number of Livestock, Poultry and Feeders

단위 : 농장,가구,마리

Unit : Head

|      | 한육우<br>Native and beef cattle |              | 젖소<br>Dairy cattle |              | 돼지<br>Pigs         |              |
|------|-------------------------------|--------------|--------------------|--------------|--------------------|--------------|
|      | 사육농장<br>Households            | 마리수<br>Heads | 사육농장<br>Households | 마리수<br>Heads | 사육농장<br>Households | 마리수<br>Heads |
| 2018 | -                             | -            | -                  | -            | -                  | -            |
| 2019 | -                             | -            | -                  | -            | -                  | -            |
| 2020 | -                             | -            | -                  | -            | -                  | -            |
| 2021 | -                             | -            | -                  | -            | -                  | -            |
| 2022 | -                             | -            | -                  | -            | -                  | -            |

|      | 닭<br>Chicken       |              | 말<br>Horses        |              | 염소(유산양 포함)<br>Goats |              |
|------|--------------------|--------------|--------------------|--------------|---------------------|--------------|
|      | 사육가구<br>Households | 마리수<br>Heads | 사육가구<br>Households | 마리수<br>Heads | 사육가구<br>Households  | 마리수<br>Heads |
| 2018 | -                  | -            | -                  | -            | -                   | -            |
| 2019 | -                  | -            | -                  | -            | -                   | -            |
| 2020 | -                  | -            | -                  | -            | -                   | -            |
| 2021 | -                  | -            | -                  | -            | -                   | -            |
| 2022 | -                  | -            | -                  | -            | -                   | -            |

|      | 면양<br>Sheep        |              | 사슴<br>Deer         |              | 토끼<br>Rabbits      |              | 개<br>Dogs          |              |
|------|--------------------|--------------|--------------------|--------------|--------------------|--------------|--------------------|--------------|
|      | 사육가구<br>Households | 마리수<br>Heads | 사육가구<br>Households | 마리수<br>Heads | 사육가구<br>Households | 마리수<br>Heads | 사육가구<br>Households | 마리수<br>Heads |
| 2018 | -                  | -            | -                  | -            | -                  | -            | 4,445              | 5,970        |
| 2019 | -                  | -            | -                  | -            | -                  | -            | 4,472              | 6,071        |
| 2020 | -                  | -            | -                  | -            | -                  | -            | 4,495              | 7,146        |
| 2021 | -                  | -            | -                  | -            | -                  | -            | 4,534              | 7,236        |
| 2022 | -                  | -            | -                  | -            | -                  | -            | 5,587              | 7,667        |

|      | 오리<br>Ducks        |              | 칠면조<br>Turkeys     |              | 거위<br>Geese        |              | 꿀벌<br>Beehives     |                  |
|------|--------------------|--------------|--------------------|--------------|--------------------|--------------|--------------------|------------------|
|      | 사육가구<br>Households | 마리수<br>Heads | 사육가구<br>Households | 마리수<br>Heads | 사육가구<br>Households | 마리수<br>Heads | 사육가구<br>Households | 군수<br>Group Num. |
| 2018 | -                  | -            | -                  | -            | -                  | -            | -                  | -                |
| 2019 | -                  | -            | -                  | -            | -                  | -            | -                  | -                |
| 2020 | -                  | -            | -                  | -            | -                  | -            | -                  | -                |
| 2021 | -                  | -            | -                  | -            | -                  | -            | -                  | -                |
| 2022 | -                  | -            | -                  | -            | -                  | -            | -                  | -                |

주 : 1) 12월 1일 기준 Based on Dec. 1.

2) 2006년부터 3천수 이상 사육 농가 대상 전수 조사 자료임

자료 : 경제녹지과

Source : Economy & Greenery Division

## 2. 가축전염병 발생 Infectious Livestock Diseases by Case

단위 : 마리

Unit : Head

|      | 광견병<br>Rabies | 뉴캐슬병<br>Newcastle disease | 추백리<br>Pullorum disease | 기타<br>Others |
|------|---------------|---------------------------|-------------------------|--------------|
| 2018 | -             | -                         | -                       | -            |
| 2019 | -             | -                         | -                       | -            |
| 2020 | -             | -                         | -                       | -            |
| 2021 | -             | -                         | -                       | -            |
| 2022 | -             | -                         | -                       | -            |

|      | 기종저<br>Black leg | 돼지열병<br>Hog cholera | 돼지오제스키병<br>Aujeszky's | 돼지단독<br>Swine rypipelas |
|------|------------------|---------------------|-----------------------|-------------------------|
| 2018 | -                | -                   | -                     | -                       |
| 2019 | -                | -                   | -                     | -                       |
| 2020 | -                | -                   | -                     | -                       |
| 2021 | -                | -                   | -                     | -                       |
| 2022 | -                | -                   | -                     | -                       |

### 3. 수 의 사 현 황 Number of Veterinarians

단위 : 명

Unit : Person

|                             | 성 별 Gender |             | 직업별 By Occupation         |                     |                                    |                               |              |                        |              |   |   |
|-----------------------------|------------|-------------|---------------------------|---------------------|------------------------------------|-------------------------------|--------------|------------------------|--------------|---|---|
|                             | 남<br>Male  | 여<br>Female | 행정<br>Admini-<br>strative | 연구<br>Resear-<br>ch | 공수의<br>Public<br>veteri-<br>narian | 개업<br>수의<br>Practi-<br>tioner | 학교<br>School | 단체<br>Corpo-<br>ration | 기타<br>Others |   |   |
| 2018                        | 9          | 7           | 2                         | 9                   | -                                  | -                             | -            | 9                      | -            | - | - |
| 2019                        | 7          | 5           | 2                         | 7                   | -                                  | -                             | -            | 7                      | -            | - | - |
| 2020                        | 8          | 6           | 2                         | 8                   | -                                  | -                             | -            | 8                      | -            | - | - |
| 2021                        | 13         | 11          | 2                         | 13                  | -                                  | -                             | -            | 13                     | -            | - | - |
| 2022                        | 12         | 9           | 3                         | 12                  | -                                  | -                             | -            | 12                     | -            | - | - |
| 동대신 1동<br>Dongdaesin 1-dong | -          | -           | -                         | -                   | -                                  | -                             | -            | -                      | -            | - | - |
| 동대신 2동<br>Dongdaesin 2-dong | 1          | -           | 1                         | 1                   | -                                  | -                             | -            | 1                      | -            | - | - |
| 동대신 3동<br>Dongdaesin 3-dong | -          | -           | -                         | -                   | -                                  | -                             | -            | -                      | -            | - | - |
| 서대신 1동<br>Seodaesin 1-dong  | 1          | -           | 1                         | 1                   | -                                  | -                             | -            | 1                      | -            | - | - |
| 서대신 3동<br>Seodaesin 3-dong  | 1          | 1           | -                         | 1                   | -                                  | -                             | -            | 1                      | -            | - | - |
| 서대신 4동<br>Seodaesin 4-dong  | -          | -           | -                         | -                   | -                                  | -                             | -            | -                      | -            | - | - |
| 부민동<br>Bumin-dong           | -          | -           | -                         | -                   | -                                  | -                             | -            | -                      | -            | - | - |
| 아미동<br>Ami-dong             | -          | -           | -                         | -                   | -                                  | -                             | -            | -                      | -            | - | - |
| 초장동<br>Chojang-dong         | -          | -           | -                         | -                   | -                                  | -                             | -            | -                      | -            | - | - |
| 충무동<br>Chungmu-dong         | 8          | 7           | 1                         | 8                   | -                                  | -                             | -            | 8                      | -            | - | - |
| 남부민 1동<br>Nambumin 1-dong   | -          | -           | -                         | -                   | -                                  | -                             | -            | -                      | -            | - | - |
| 남부민 2동<br>Nambumin 2-dong   | -          | -           | -                         | -                   | -                                  | -                             | -            | -                      | -            | - | - |
| 압남동<br>Amnam-dong           | 1          | 1           | -                         | 1                   | -                                  | -                             | -            | 1                      | -            | - | - |

자료 : 경제녹지과

Source : Economy & Greenery Division

### 4. 소유별 산림면적 Area of Forest Land by Ownership

단위 : ha

Unit : ha

|      | 국토<br>면적<br><br>Land<br>Area | 총계<br><br>Total | 국유림 National forest |  |                           |                          |   | 민유림 Non- National forest |                          |   |                              |                                  | 산림율<br>(%)<br><br>of<br>Fores<br>Area |
|------|------------------------------|-----------------|---------------------|--|---------------------------|--------------------------|---|--------------------------|--------------------------|---|------------------------------|----------------------------------|---------------------------------------|
|      |                              |                 | 합계<br><br>Total     | 산림청 소관<br>Under Forestry<br>Administration |                           |                          | 타부처<br>소관<br>Under<br>other<br>national<br>govt.<br>authorities | 합계<br><br>Total          | 공유림<br><br>Public forest |   | 사유림<br><br>Private<br>forest |                                  |                                       |
|      |                              |                 |                     | 소계<br><br>Total                            | 요존<br>Indispens-<br>-able | 불요존<br>Dispens-<br>-able |   |                          | 소계<br><br>Total          | 시유림<br>Metro-<br>politan<br>City<br>owned<br>forest |                              | 구유림<br><br>Gu<br>owned<br>forest |                                       |
|      |                              |                 |                     |  |                           |                          |   |                          |                          |   |                              |                                  |                                       |
| 2018 | 1,396                        | 684             | 165                 | 114  | 113                       | 1                        | 51  | 519                      | 244                      | 236   | 8                            | 275                              | 49.07                                 |
| 2019 | 1,396                        | 684             | 165                 | 114  | 113                       | 1                        | 51  | 519                      | 244                      | 236   | 8                            | 275                              | 49.07                                 |
| 2020 | 1,396                        | 684             | 165                 | 114  | 113                       | 1                        | 51  | 519                      | 244                      | 236   | 8                            | 275                              | 49.07                                 |
| 2021 | 1,395                        | 684             | 165                 | 114  | 113                       | 1                        | 51  | 519                      | 244                      | 236   | 8                            | 275                              | 49.07                                 |
| 2022 | 1,395                        | 684             | 165                 | 114  | 113                       | 1                        | 51  | 519                      | 244                      | 236   | 8                            | 275                              | 49.07                                 |

자료 : 경제녹지과

Source : Economy & Greenery Division

### 5. 임상별 산림면적 Area of Forest Land by Forest Type

단위 : ha

Unit : ha

|      | 합계<br><br>Total | 침엽수림<br><br>Conifer | 활엽수림<br><br>Non-conifer | 혼효림<br><br>Mixed | 죽림<br><br>Bamboo | 무입목지<br>Forest land<br>without trees |
|------|-----------------|---------------------|-------------------------|------------------|------------------|--------------------------------------|
| 2018 | 684             | 276                 | 151                     | 233              | -                | 24                                   |
| 2019 | 684             | 276                 | 151                     | 233              | -                | 24                                   |
| 2020 | 684             | 276                 | 151                     | 233              | -                | 24                                   |
| 2021 | 684             | 276                 | 151                     | 233              | -                | 24                                   |
| 2022 | 684             | 276                 | 151                     | 233              | -                | 24                                   |

자료 : 경제녹지과

Source : Economy & Greenery Divisio



## 6. 임상별 임목축적 Growing Stock by Forest Type

단위 : m³

Unit : m³

|      | 합 계<br>Total | 침엽수<br>Conifer | 활엽수<br>Non-conifer | 혼효림<br>Mixed | 죽림(속)<br>Bamboo |
|------|--------------|----------------|--------------------|--------------|-----------------|
| 2018 | 105,796      | 47,920         | 21,592             | 36,284       | -               |
| 2019 | 105,796      | 47,920         | 21,592             | 36,284       | -               |
| 2020 | 105,796      | 47,920         | 21,592             | 36,284       | -               |
| 2021 | 105,796      | 47,920         | 21,592             | 36,284       | -               |
| 2022 | 105,796      | 47,920         | 21,592             | 36,284       | -               |

자료 : 경제녹지과

Source : Economy & Greenery Division

## 7. 조림 Reforestation by Project

단위 : ha, 천본

Unit : ha, 1,000Seedlings

|      | 합계<br>Total |                 | 경제림조성<br>Commercial tree pecies |                 | 큰나무조림<br>Semi-maturetree |                 | 지역특화조림<br>Fallowlandreforestation |                 | 미세먼지저감조림<br>Forestfirerestoration |                 | 밀원수림 조성<br>Geumgangpi netree |                 | 기타<br>Others |                 |
|------|-------------|-----------------|---------------------------------|-----------------|--------------------------|-----------------|-----------------------------------|-----------------|-----------------------------------|-----------------|------------------------------|-----------------|--------------|-----------------|
|      | 면적<br>Area  | 본수<br>Seedlings | 면적<br>Area                      | 본수<br>Seedlings | 면적<br>Area               | 본수<br>Seedlings | 면적<br>Area                        | 본수<br>Seedlings | 면적<br>Area                        | 본수<br>Seedlings | 면적<br>Area                   | 본수<br>Seedlings | 면적<br>Area   | 본수<br>Seedlings |
| 2018 | 2           | 1.87            | -                               | -               | 2                        | 1.87            | -                                 | -               | -                                 | -               | -                            | -               | -            | -               |
| 2019 | 1           | 2.40            | -                               | -               | -                        | -               | -                                 | -               | 1                                 | 2.40            | -                            | -               | -            | -               |
| 2020 | 1           | 0.5             | -                               | -               | -                        | -               | -                                 | -               | 1                                 | 0.5             | -                            | -               | -            | -               |
| 2021 | 0.6         | 0.5             | -                               | -               | 0.6                      | 0.5             | -                                 | -               | -                                 | -               | -                            | -               | -            | -               |
| 2022 | 1.0         | 0.7             | -                               | -               | 1.0                      | 0.7             | -                                 | -               | -                                 | -               | -                            | -               | -            | -               |

주 : 국·시·비 및 구비 지원 사업 포함

자료 : 경제녹지과

Source : Economy & Greenery Division

## 8. 산림 피해 Forest Damage

단위 : 건수, ha, 천원

Unit : Cases, ha, 1,000Won

|      | 합 계<br>Total |            |                          | 도 벌<br>De-forestation |            |                          | 무허가 벌채<br>Unauthorized tree-cutting |            |                          |
|------|--------------|------------|--------------------------|-----------------------|------------|--------------------------|-------------------------------------|------------|--------------------------|
|      | 건수<br>Cases  | 면적<br>Area | 피해액<br>Amount<br>damaged | 건수<br>Cases           | 면적<br>Area | 피해액<br>Amount<br>damaged | 건수<br>Cases                         | 면적<br>Area | 피해액<br>Amount<br>damaged |
| 2018 | -            | -          | -                        | -                     | -          | -                        | -                                   | -          | -                        |
| 2019 | -            | -          | -                        | -                     | -          | -                        | -                                   | -          | -                        |
| 2020 | -            | -          | -                        | -                     | -          | -                        | -                                   | -          | -                        |
| 2021 | -            | -          | -                        | -                     | -          | -                        | -                                   | -          | -                        |
| 2022 | 1            | 0.3        | 15,167                   | -                     | -          | -                        | -                                   | -          | -                        |

|      | 불법산림형질변경<br>Forest exploitation |            |                          | 산 불<br>Mountain fire |            |                          | 기 타<br>Others |            |                          |
|------|---------------------------------|------------|--------------------------|----------------------|------------|--------------------------|---------------|------------|--------------------------|
|      | 건수<br>Cases                     | 면적<br>Area | 피해액<br>Amount<br>damaged | 건수<br>Cases          | 면적<br>Area | 피해액<br>Amount<br>damaged | 건수<br>Cases   | 면적<br>Area | 피해액<br>Amount<br>damaged |
| 2018 | -                               | -          | -                        | -                    | -          | -                        | -             | -          | -                        |
| 2019 | -                               | -          | -                        | -                    | -          | -                        | -             | -          | -                        |
| 2020 | -                               | -          | -                        | -                    | -          | -                        | -             | -          | -                        |
| 2021 | -                               | -          | -                        | -                    | -          | -                        | -             | -          | -                        |
| 2022 | -                               | -          | -                        | 1                    | 0.3        | 15,167                   | -             | -          | -                        |

## 9. 어 선 보 유 Fishing Vessel Ownership

단위 : 척, 톤

Unit : Boat, Ton

|      | 총계 Total           |           |                    |           |
|------|--------------------|-----------|--------------------|-----------|
|      | 동력 Powered         |           | 무동력 Non-Powered    |           |
|      | 척수<br>No. of boats | 톤수<br>Ton | 척수<br>No. of boats | 톤수<br>Ton |
| 2018 | 263                | 50,429.88 | -                  | -         |
| 2019 | 259                | 51,433.83 | -                  | -         |
| 2020 | 249                | 52,025.73 | 1                  | 2.40      |
| 2021 | 239                | 51,403.71 | -                  | -         |
| 2022 | 231                | 50,834.64 | -                  | -         |

|      | 1톤 미만          | 1~5톤 미만       | 5~10톤 미만       | 10~20톤 미만       | 20~30톤 미만       | 30~50톤 미만       | 50~100톤 미만       | 100톤 이상           |
|------|----------------|---------------|----------------|-----------------|-----------------|-----------------|------------------|-------------------|
|      | Less than 1ton | Less than 1~5 | Less than 5~10 | Less than 10~20 | Less than 20~30 | Less than 30~50 | Less than 50~100 | 100 ton or larger |
| 2018 | 1              | 34            | 15             | 1               | 6               | 5               | 39               | 162               |
| 2019 | -              | 28            | 16             | -               | 6               | 5               | 41               | 163               |
| 2020 | -              | 27            | 16             | -               | 6               | 4               | 34               | 163               |
| 2021 | -              | 30            | 16             | -               | 5               | 4               | 25               | 159               |
| 2022 | -              | 27            | 17             | -               | 4               | 5               | 24               | 154               |

자료 : 경제녹지과

Source : Economy & Greenery Division

## 10. 수산물 생산량 및 판매금액 Cooperative Sales of Fishery Products

단위 : kg, 천원


Unit : kg, 1,000Won

|      | 합 계<br>Total |              | 어 류<br>Fishes |              | 갑각류<br>Crustacean |              |
|------|--------------|--------------|---------------|--------------|-------------------|--------------|
|      | 수량<br>Volume | 금액<br>Amount | 수량<br>Volume  | 금액<br>Amount | 수량<br>Volume      | 금액<br>Amount |
| 2018 | 138,500,349  | 267,249,989  | 122,966,144   | 168,043,063  | 12,929            | 74,768       |
| 2019 | 100,012,083  | 257,478,841  | 82,860,287    | 157,078,551  | 7,527             | 71,315       |
| 2020 | 92,763,974   | 231,786,581  | 75,624,003    | 130,546,035  | 9,570             | 75,625       |
| 2021 | 115,430,587  | 253,614,238  | 96,409,100    | 150,065,169  | 26,016            | 191,990      |
| 2022 | 97,053,642   | 203,136,000  | 85,886,067    | 142,782,247  | 7,064             | 56,102       |

|      | 연체동물류<br>Mollusca |              | 해조류<br>Seaweeds |              | 패 류<br>Shellfish |              | 기타수산물<br>Other fishery products |              |
|------|-------------------|--------------|-----------------|--------------|------------------|--------------|---------------------------------|--------------|
|      | 수량<br>Volume      | 금액<br>Amount | 수량<br>Volume    | 금액<br>Amount | 수량<br>Volume     | 금액<br>Amount | 수량<br>Volume                    | 금액<br>Amount |
| 2018 | 12,926,461        | 93,667,852   | -               | -            | 2,306,853        | 5,308,082    | 287,962                         | 156,224      |
| 2019 | 12,648,482        | 87,961,094   | -               | -            | 2,163,259        | 9,037,476    | 2,332,528                       | 3,330,405    |
| 2020 | 9,343,193         | 89,888,601   | -               | -            | 2,191,897        | 6,453,922    | 5,595,311                       | 4,822,398    |
| 2021 | 12,748,770        | 88,855,896   | -               | -            | 2,442,543        | 10,752,433   | 3,804,158                       | 3,748,750    |
| 2022 | 5,786,361         | 41,047,611   | -               | -            | 4,178,987        | 18,285,230   | 1,195,163                       | 964,810      |

자료 : 국제수산물도매시장

Source : Busan International Fish Market



# **광업·제조업 및 에너지**

---

**MINING AND  
MANUFACTURING  
INDUSTRY AND ENERGY**



# 1. 광업 및 제조업

## Mining and Manufacturing

단위 : 개, 명, 백만원

Unit : Each, Person, Million Won

|                             | 합계 ( 광업 · 제조업 )<br>Total ( Mining · Manufacturing ) |                         |  |                     |                           |
|-----------------------------|---|-------------------------|--|---------------------|---------------------------|
|                             | 사업체 수<br>Number of establishments                   | 종사자 수<br>No. of workers | 연간 급여액<br>(퇴직금 제외)<br>Wages and Salaries | 생산액<br>Gross output | 출하액<br>Value of shipments |
| 2018                        | 77  | 2,032                   | 57,457                                   | 533,938             | 529,279                   |
| 2019                        | 72  | 2,184                   | 64,455                                   | 570,014             | 560,384                   |
| 2020                        | 63  | 1,750                   | 58,538                                   | 488,424             | 495,664                   |
| 2021                        | 64  | 1,901                   | 58,364                                   | 596,378             | 590,273                   |
| 2022                        | 70  | 1,906                   | 63,890                                   | 652,509             | 643,010                   |
| 동대신 1동<br>Dongdaesin 1-dong | 1   | x                       | x  | x                   | x                         |
| 동대신 2동<br>Dongdaesin 2-dong | 1   | x                       | x  | x                   | x                         |
| 동대신 3동<br>Dongdaesin 3-dong | 1   | x                       | x  | x                   | x                         |
| 서대신 1동<br>Seodaesin 1-dong  | 2   | x                       | x  | x                   | x                         |
| 서대신 3동<br>Seodaesin 3-dong  | 2   | x                       | x  | x                   | x                         |
| 서대신 4동<br>Seodaesin 4-dong  | -   | -                       | -  | -                   | -                         |
| 부민동<br>Bumin-dong           | 2   | x                       | x  | x                   | x                         |
| 아미동<br>Amidong              | -   | -                       | -  | -                   | -                         |
| 초장동<br>Chojang-dong         | -   | -                       | -  | -                   | -                         |
| 충무동<br>Chungmu-dong         | 1   | x                       | x  | x                   | x                         |
| 남부민 1동<br>Nambumin 1-dong   | 1   | x                       | x  | x                   | x                         |
| 남부민 2동<br>Nambumin 2-dong   | 12  | 386                     | 15,283                                   | x                   | 124,469                   |
| 암남동<br>Amnam-dong           | 47  | 1,232                   | 42,179                                   | x                   | 495,336                   |

주1 : 광업 및 제조업을 영위하는  
종사자 10인 이상인 사업체  
Note : Establishments which five workers or more, running mining  
and manufacturing work

주2 : 「x」는 하나의 산업 분류별 수치 또는 품목별 수치가 2개 이하의 사업체인 경우 그 사업체의  
비밀 보호를 위하여 그 수치 대신 표기.

자료 : 통계청 「광업제조업조사보고서」

Source : Statistics Korea

## 1. 광업 및 제조업(계속)

### Mining and Manufacturing(Cont'd)

단위 : 개, 명, 백만원

Unit : Each, Person, Million Won

|                              | 합 계 ( 광업 · 제조업 )<br>Total ( Mining · Manufacturing ) |                               |   |
|------------------------------|--|-------------------------------|---|
|                              | 주요생산비<br>Major<br>production<br>costs                | 부가가치<br>Census<br>value added | 유형자산 연말잔액<br>(건설중인 자산제외)<br>Amount of tangible<br>assets at end of year |
| 2018                         | 365,580  | 168,358                       | 360,145   |
| 2019                         | 367,298  | 202,716                       | 340,425   |
| 2020                         | 344,562  | 143,862                       | 196,839   |
| 2021                         | 414,805  | 181,573                       | 180,228   |
| 2022                         | 447,183  | 205,326                       | 183,731   |
| 동대신 1 동<br>Dongdaesin 1-dong | x  | x                             | x   |
| 동대신 2 동<br>Dongdaesin 2-dong | x  | x                             | x   |
| 동대신 3 동<br>Dongdaesin 3-dong | x  | x                             | x   |
| 서대신 1 동<br>Seodaesin 1-dong  | x  | x                             | x   |
| 서대신 3 동<br>Seodaesin 3-dong  | x  | x                             | x   |
| 서대신 4 동<br>Seodaesin 4-dong  | -  | -                             | -   |
| 부민 동<br>Bumin-dong           | x  | x                             | x   |
| 아미 동<br>Ami dong             | -  | -                             | -   |
| 초장 동<br>Chojang-dong         | -  | -                             | -   |
| 충무 동<br>Chungmu-dong         | x  | x                             | x   |
| 남부민 1 동<br>Nambumin 1-dong   | x  | x                             | x   |
| 남부민 2 동<br>Nambumin 2-dong   | 77,535   | 46,786                        | 30,360  |
| 암남 동<br>Amnam-dong           | 363,946  | 141,112                       | 139.105   |

주1 : 광업 및 제조업을 영위하는 종사자 10인 이상인 사업체      Note : Establishments which five workers or more, running mining and manufacturing work

주2 : 「x」는 하나의 산업 분류별 수치 또는 품목별 수치가 2개 이하의 사업체인 경우 그 사업체의 비밀 보호를 위하여 그 수치 대신 표기.

자료 : 통계청 「광업제조업조사보고서」

Source : Statistics Korea



## 2. 사업체규모별(중분류별) 광업 및 제조업

### Mining and Manufacturing by Division of Industry(10 or More workers)

단위 : 개, 명, 백만원

Unit : Each, Person, Million Won

|                               | 사업체수<br>Number of establishments | 종사자수<br>No. of workers | 연간급여액<br>(퇴직금제외)<br>Wages and Salaries | 출하액<br>Value of shipments | 주요생산비<br>Major production costs | 부가가치<br>Census Value added | 유형고정자산<br>연말잔액<br>Amount of tangible assets<br>(at end of year) |
|-------------------------------|----------------------------------|------------------------|--|---------------------------|---------------------------------|----------------------------|---|
| 2018                          | 77                               | 2,032                  | 57,457                                 | 529,279                   | 365,580                         | 168,358                    | 360,145   |
| 2019                          | 72                               | 2,184                  | 64,455                                 | 560,384                   | 367,298                         | 202,716                    | 340,425   |
| 2020                          | 63                               | 1,750                  | 58,538                                 | 495,664                   | 344,562                         | 143,862                    | 196,839   |
| 2021                          | 64                               | 1,901                  | 58,364                                 | 590,273                   | 414,805                         | 181,573                    | 180,228   |
| 2022                          | 70                               | 1,906                  | 63,890                                 | 634,010                   | 447,183                         | 205,326                    | 183,731   |
| 식품 제조업                        | 55                               | 1,564                  | 54,928                                 | 589,639                   | 420,636                         | 178,350                    | 144,179   |
| 음료 제조업                        | 4                                | 53                     | 2,192                                  | 4,212                     | 1,614                           | 2,692                      | 10,053  |
| 의복<br>의복액세서리<br>및 모피제품<br>제조업 | 1                                | X                      | X                                      | X                         | X                               | X                          | X   |
| 펠트종이 및<br>종이제품<br>제조업         | 2                                | X                      | X                                      | X                         | X                               | X                          | X   |
| 인쇄 및<br>인쇄관련산업                | 1                                | X                      | X                                      | X                         | X                               | X                          | X   |
| 의료용 물질 및<br>의약품 제조업           | 1                                | X                      | X                                      | X                         | X                               | X                          | X   |
| 고무 및<br>플라스틱제품<br>제조업         | 1                                | X                      | X                                      | X                         | X                               | X                          | X   |
| 비금속 광물<br>제품 제조업              | 2                                | X                      | X                                      | X                         | X                               | X                          | X   |
| 금속가공제품<br>제조업; 기계<br>및 가구 제외  | 1                                | X                      | X                                      | X                         | X                               | X                          | X   |
| 의료 정밀,<br>광학기기 및<br>시계 제조업    | 1                                | X                      | X                                      | X                         | X                               | X                          | X   |
| 전기 장비<br>제조업                  | 1                                | X                      | X                                      | X                         | X                               | X                          | X   |

주1 : 광업 및 제조업을 영위하는  
종사자 10인 이상인 사업체

Note : Establishments which five workers or more, running mining  
and manufacturing work

주2 : 「X」는 하나의 산업 분류별 수치 또는 품목별 수치가 2개 이하의 사업체인 경우 그 사업체의 비밀  
보호를 위하여 그 수치 대신 표기.

자료 : 통계청 「광업제조업조사보고서」

Source : Statistics Korea

### 3. 에너지 관리대상 현황 Energy Control

단위 : 건, TOE/연

Unit : Case, TOE/Year

|      | 관리대상수<br>Number of subject to control | 에너지 사용량별 By energy consumption (toe/year) |                 |           |
|------|---------------------------------------|---|-----------------|-----------|
|      |                                       | 2,000~5,000 미만                            | 5,000~30,000 미만 | 30,000 이상 |
| 2018 | 7                                     | 4   | 3               | -         |
| 2019 | 7                                     | 4   | 3               | -         |
| 2020 | 7                                     | 5   | 2               | -         |
| 2021 | 8                                     | 6   | 2               | -         |
| 2022 | 7                                     | 5   | 2               | -         |

주 : toe(tonnage of oil equivalent)는 석유환산톤을 뜻함.  
자료 : 경제녹지과

#### 4. 연탄, 가스, 석유 판매업소 Chamber of Briquette, Gas, Oil

단위 : 개소

Unit : Place

|                            | 연탄<br>판매업소<br>Briquette<br>store | 가스 판매소<br>Pressure gas store |       |              | 석유 판매 업소<br>Petroleum store |                    |                       |
|----------------------------|----------------------------------|------------------------------|-------|--------------|-----------------------------|--------------------|-----------------------|
|                            |                                  | 합계<br>Total                  | L.P.G | 산소<br>Oxygen | 합계<br>Total                 | 주유소<br>Oil station | 일반판매소<br>Retail store |
| 2018                       | 3                                | 13                           | 11    | 2            | 22                          | 12                 | 10                    |
| 2019                       | 3                                | 11                           | 9     | 2            | 21                          | 12                 | 9                     |
| 2020                       | 3                                | 11                           | 9     | 2            | 21                          | 12                 | 9                     |
| 2021                       | 2                                | 11                           | 9     | 2            | 19                          | 10                 | 9                     |
| 2022                       | -                                | 11                           | 9     | 2            | 18                          | 10                 | 8                     |
| 동대신1동<br>Dongdaesin 1-dong | -                                | -                            | -     | -            | 1                           | 1                  | -                     |
| 동대신2동<br>Dongdaesin 2-dong | -                                | -                            | -     | -            | 1                           | 1                  | -                     |
| 동대신3동<br>Dongdaesin 3-dong | -                                | -                            | -     | -            | 1                           | 1                  | -                     |
| 서대신1동<br>Seodaesin 1-dong  | -                                | 1                            | 1     | -            | 1                           | 1                  | -                     |
| 서대신3동<br>Seodaesin 3-dong  | -                                | -                            | -     | -            | 1                           | -                  | 1                     |
| 서대신4동<br>Seodaesin 4-dong  | -                                | 1                            | 1     | -            | 1                           | -                  | 1                     |
| 부민동<br>Bumin-dong          | -                                | -                            | -     | -            | 1                           | -                  | 1                     |
| 아미동<br>Ami-dong            | -                                | 1                            | 1     | -            | 2                           | -                  | 2                     |
| 초장동<br>Chojang-dong        | -                                | 1                            | 1     | -            | -                           | -                  | -                     |
| 충무동<br>Chungmu-dong        | -                                | 1                            | 1     | -            | -                           | -                  | -                     |
| 남부민1동<br>Nambumin 1-dong   | -                                | -                            | -     | -            | 1                           | 1                  | -                     |
| 남부민2동<br>Nambumin 2-dong   | -                                | 3                            | 2     | 1            | 4                           | 2                  | 2                     |
| 암남동<br>Amnam-dong          | -                                | 3                            | 2     | 1            | 4                           | 3                  | 1                     |

자료 : 경제복지과

Source : Economy &amp; Greenery Division





# 상 · 하수도

---

**WATERWORKS**

·

**SEWERAGE**



# 1. 상 수 도

## Public Water Services

단위 : 명

Unit : Person

|      | 총 인 구 1)   | 급수 인구                   | 보급률(%)            |
|------|------------|-------------------------|-------------------|
|      | Population | Water-supply population | Water-supply rate |
| 2018 | 112,621    | 112,621                 | 100               |
| 2019 | 110,106    | 110,106                 | 100               |
| 2020 | 109,826    | 109,826                 | 100               |
| 2021 | 106,930    | 106,930                 | 100               |
| 2022 | 107,402    | 107,402                 | 100               |

|      | 시설용량(㎥/일)             | 급수량(㎥/일)                 | 1일 1인당 급수량(ℓ)                        | 급수전수(개)           |
|------|-----------------------|--------------------------|--------------------------------------|-------------------|
|      | Water supply capacity | Amount of water supplied | Water supply amount per person a day | Number of faucets |
| 2018 | -                     | 34,072                   | 303                                  | 20,869            |
| 2019 | -                     | 33,644                   | 306                                  | 20,794            |
| 2020 | -                     | 32,544                   | 296                                  | 20,692            |
| 2021 | -                     | 34,150                   | 319                                  | 20,568            |
| 2022 | -                     | 33,258                   | 310                                  | 20,492            |

주 : 1) ~2018년 내국인과 등록외국인의 합/2019년부터 내국인과 등록외국인의 합(외국국적동포 제외)

자료 : 상수도사업본부 서부사업소

Source : Water Works Headquarters Seo-bu Agency

## 2. 상 수 도 관 Public Water Pipe

단위 : m

Unit : m

|      | 합 계<br>Total          | 도 수 관<br>Aqueduct pipe |                |                 |        |              |
|------|-----------------------|------------------------|----------------|-----------------|--------|--------------|
|      |                       | 에나멜코팅<br>도복장강관         | 액상에폭시<br>도복장강관 | 주철관<br>Castiron | 덕타일주철관 | 기타<br>Others |
| 2019 | 341,669               | -                      | -              | -               | -      | -            |
| 2020 | 346,258               | -                      | -              | -               | -      | -            |
| 2021 | 341,563 <sup>2)</sup> | -                      | -              | -               | -      | -            |
| 2022 | 338,519               | -                      | -              | -               | -      | -            |

|      | 송 수 관<br>Transmission pipe |                        |                 |            |              | 배 수 관<br>Conduit pipe  |                        |                 |            |              |
|------|----------------------------|------------------------|-----------------|------------|--------------|------------------------|------------------------|-----------------|------------|--------------|
|      | 에나멜<br>코팅<br>도복장<br>강관     | 액상<br>에폭시<br>도복장<br>강관 | 주철관<br>Castiron | 덕타일<br>주철관 | 기타<br>Others | 에나멜<br>코팅<br>도복장<br>강관 | 액상<br>에폭시<br>도복장<br>강관 | 주철관<br>Castiron | 덕타일<br>주철관 | 기타<br>Others |
| 2019 | 3,069                      | 12                     | 10              | 5,844      | 48           | 6                      | 14                     | 8,255           | 113,447    | 1,174        |
| 2020 | 3,069                      | 12                     | 47              | 7,837      | 48           | 6                      | 14                     | 11,517          | 110,711    | 1,182        |
| 2021 | 3,070                      | 12                     | 31              | 6,754      | 18           | 6                      | 14                     | 1,073           | 123,105    | 128          |
| 2022 | 3015                       | 12                     | 31              | 6806       | 17           | 2                      | 14                     | 975             | 122,883    | 167          |

|      | 급 수 관<br>Water supply pipe |                        |                 |                                       |      |                                   |     |                                  |                                  |                      |              |
|------|----------------------------|------------------------|-----------------|---------------------------------------|------|-----------------------------------|-----|----------------------------------|----------------------------------|----------------------|--------------|
|      | 에나멜<br>코팅<br>도복장<br>강관     | 액상<br>에폭시<br>도복장<br>강관 | 주철관<br>Castiron | 덕타일<br>주철관<br>Ductile<br>iron<br>pipe | PVC관 | 수도<br>경리<br>비<br>용<br>합<br>계<br>관 | PE관 | 아연도<br>강관<br>Galvaniz<br>edsteel | 스텐<br>레스관<br>Stain<br>-lesssteel | 동관<br>Copper<br>pipe | 기타<br>Others |
| 2019 | -                          | -                      | 236             | 1,631                                 | -    | -                                 | -   | -                                | 135,341                          | -                    | 72,582       |
| 2020 | -                          | -                      | 265             | 862                                   | -    | -                                 | -   | -                                | 114,184                          | -                    | 96,504       |
| 2021 | -                          | -                      | -               | 1,252                                 | -    | -                                 | 12  | -                                | 113,435                          | -                    | 92,653       |
| 2022 | -                          | -                      | -               | 1,654                                 | -    | -                                 | 12  | -                                | 129,568                          | -                    | 73,363       |

자료 : 상수도사업본부 서부사업소

Source : Water Works Headquarters Seo-bu Agency

2) 단순합계 오기로 인한 정정



### 3. 급수 사용량 Consumption of Water Supplied

단위 : m<sup>3</sup>

Unit : m<sup>3</sup>

|      | 합계<br>Total | 가정용<br>Domestic | 업무용<br>Affairs | 일반용 <sup>1)</sup><br>General | 욕탕용<br>Public bath | 기 타<br>Others |
|------|-------------|-----------------|----------------|------------------------------|--------------------|---------------|
| 2018 | 11,605,645  | 5,711,454       | -              | 5,390,411                    | 513,780            | -             |
| 2019 | 11,227,744  | 5,614,257       | -              | 5,104,045                    | 509,442            | -             |
| 2020 | 11,059,724  | 5,792,386       | -              | 4,863,488                    | 403,850            | -             |
| 2021 | 11,395,100  | 5,994,036       | -              | 5,117,489                    | 283,575            | -             |
| 2022 | 11,160,950  | 5,819,790       | -              | 5,026,933                    | 314,227            | -             |

자료 : 상수도사업본부 서부사업소

Source : Water Works Headquarters Seo-bu Agency

### 4. 급수 사용료 부과 Charges for Water Consumption

단위 : 천원

Unit : 1,000Won

|      | 합 계<br>Total | 가정용<br>Domestic | 업무용<br>Affairs | 일반용 <sup>1)</sup><br>General | 욕탕용<br>Public bath | 기 타<br>Others |
|------|--------------|-----------------|----------------|------------------------------|--------------------|---------------|
| 2018 | 11,085,125   | 4,219,222       | -              | 6,303,716                    | 562,185            | -             |
| 2019 | 10,725,069   | 4,187,512       | -              | 5,970,240                    | 567,317            | -             |
| 2020 | 10,414,056   | 4,312,555       | -              | 5,653,622                    | 447,879            | -             |
| 2021 | 10,280,121   | 4,171,220       | -              | 5,802,237                    | 306,664            | -             |
| 2022 | 10,375,613   | 4,251,940       | -              | 5,776,598                    | 347,075            | -             |

주 : 1) 2015년까지는 영업용 수차임, 2016년터는 (업무용+영업용→일반용)

자료 : 상수도사업본부 서부사업소

Source : Water Works Headquarters Seo-bu Agency

## 5. 하수도 인구 및 보급률 Sewage Population and Distribution Rate

단위 : 명, %

Unit : Person, %

|      | 총인구(명)<br>(A)<br><br>Total<br>Population | 미처리<br>인구(B)<br><br>Non-<br>serviced<br>population | 처리대상<br>인구<br>(C=A-B)<br>Object<br>population<br>for<br>treatment | 공공하수처리시설 처리인구<br>Processing population of public sewage<br>treatment facilities |                                 |                                    | 하수도<br>보급률(%)<br><br>Distribution<br>rate of<br>Sewage |                                |
|------|--|--|---|---|---------------------------------|------------------------------------|--|--------------------------------|
|      |  |  |   | d=d1+d2+d3  | 물리적<br>(1차)<br>Mechanic<br>(d1) | 생물학적<br>(2차)<br>Biological<br>(d2) |  | 고도<br>(3차)<br>Advanced<br>(d3) |
| 2018 | 110,534                                  |  |   | 110,534   | -                               | -                                  | 110,534  | 100,0                          |
| 2019 | 110,106                                  |  |   | 110,106   | -                               | -                                  | 110,106  | 100.0                          |
| 2020 | 109,826                                  |  |   | 109,826   | -                               | -                                  | 109,826  | 100.0                          |
| 2021 | 106,930                                  |  |   | 106,930   | -                               | -                                  | 106,930  | 100.0                          |
| 2022 | 107,175                                  |  | 107,175   | 107,175   |                                 |                                    | 107,175  | 100.0                          |

주 : 1) ~2018년 내국인과 등록외국인의 합/2019년부터 내국인과 등록외국인의 합(외국국적동포 제외)

자료 : 구민안전과

Source : Public Safety Division

## 6. 하수도 사용료 부과 Charges for Use of Sewage Facilities

단위 : 백만원

Unit : Million won

|      | 업종별 하수도 사용료 Charges for Use of Sewage Facilities |          |              |           |                         |                          |
|------|--|----------|--------------|-----------|-------------------------|--------------------------|
|      | 합 계  | 가정용      | 업무용<br>(일반용) | 욕탕용       | 전용 공업용                  | 기타<br>(공공용, 산업용,<br>임시용) |
|      | Total  | Domestic | General      | Bathhouse | Exclusive<br>industrial | Others                   |
| 2018 | 7,874  | 2,516    | 855          | 633       | 447                     | 3,423                    |
| 2019 | 8,157  | 2,635    | 875          | 659       | 371                     | 3,617                    |
| 2020 | 7,878  | 2,746    | 735          | 549       | 362                     | 3,486                    |
| 2021 | 7,856  | 2,779    | 759          | 3,477     | 418                     | 423                      |
| 2022 | 7,649  | 2,678    | 776          | 3,355     | 440                     | 400                      |

|      | 하수도 처리 비용 분석 Cost of Sewage Disposal  |   |  |   |   |   |
|------|---|---|--|---|---|---|
|      | 연간조정량<br>(m <sup>3</sup> )(A)<br>Total volume<br>charged for<br>the usage of<br>sewage<br>(m <sup>3</sup> ) | 하수도 사용료<br>수익(백만원)(B)<br>Amount<br>charged<br>for usage<br>(Millionwon) | m <sup>3</sup> 당 요금<br>(원/m <sup>3</sup> )<br>C=(B/A<br>*1000)<br>Average unit<br>price<br>(won/m <sup>3</sup> ) | 총괄원가<br>(백만원)<br>(D)<br>Gross cost<br>(Million won) | m <sup>3</sup> 당 원가<br>(원/m <sup>3</sup> )<br>E=(D/A)<br>Gross unit cost<br>(won/m <sup>3</sup> ) | 현실화율<br>(%)<br>F=(C/E<br>*100)<br>Actual rate<br>of benefit<br>& cost |
| 2018 | 10,361  | 7,874   | 760  | ...   | ...   | ...   |
| 2019 | 12,060  | 8,157   | 676.40   | ...   | ...   | ...   |
| 2020 | 11,672  | 7,878   | 674.98   | ...   | ...   | ...   |
| 2021 | 10,920  | 7,856   | 707.34   | ...   | ...   | ...   |
| 2022 | 10,558  | 7,649   | 724.47   | ...   | ...   | ...   |

## 7. 하 수 관 거 Sewage Pipe

단위 : km<sup>2</sup>, m, 개

Unit : km<sup>2</sup>, m, Each

|      | 계획<br>연장 <sup>1)</sup><br>(m)<br>Planned<br>length | 시설<br>연장<br>(m)<br>Constructed<br>length | 보급률<br>(%) <sup>2)</sup><br>Distribu-<br>tion<br>rate | 합류식(m) Unclassified pipe                          |                                      |  |                   |              |                     |              |  |
|------|--|--|---|---|--------------------------------------|--|-------------------|--------------|---------------------|--------------|--|
|      |  |  |   | 계획<br>면적<br>(km <sup>2</sup> )<br>Planned<br>Area | 계획<br>연장<br>(m)<br>Planned<br>length | 시설<br>연장<br>(m)<br>Constructed<br>length | 암거 Culvert        |              | 개거<br>Open<br>ditch | 측구<br>Gutter |  |
|      |  |  |   |   |                                      |  | 사각형<br>quadrangle | 원형<br>circle |                     |              |  |
| 2018 | 625,823  | 351,032                                  | 56.1  | 6.3   | 245,523                              | 245,523                                  | 37,305            | 88,507       | 25,851              | 93,860       |  |
| 2019 | 621,082  | 355,773                                  | 57.3  | 6.3   | 240,782                              | 240,782                                  | 37,305            | 86,507       | 25,851              | 91,119       |  |
| 2020 | 621,082  | 356,116                                  | 57.3  | 6.3   | 240,782                              | 240,782                                  | 37,305            | 86,507       | 25,851              | 91,119       |  |
| 2021 | 621,082  | 358,233                                  | 57.7  | 6.3   | 240,782                              | 240,782                                  | 37,305            | 86,507       | 25,851              | 91,119       |  |
| 2022 | 490,605  | 425,854                                  | 86.8  | 6.3   | 348,989                              | 348,989                                  | 42,801            | 98,875       | 16,269              | 191,044      |  |

|                        | 분류식(m) Classified pipe                            |                               |  |              |                        |                               |  |              |       |                     |              |
|------------------------|---|-------------------------------|--|--------------|------------------------|-------------------------------|--|--------------|-------|---------------------|--------------|
|                        | 계획<br>면적<br>(km <sup>2</sup> )<br>Planned<br>Area | 오수관로 Sewage Pipe Line         |  |              |                        |                               | 우수관로 Rain Water Pipe Line              |              |       |                     |              |
|                        |   | 계획<br>연장<br>Planned<br>length | 시설<br>연장<br>Cons-<br>tructed<br>length | 암거 Culvert   |                        | 계획<br>연장<br>Planned<br>length | 시설<br>연장<br>Cons-<br>tructed<br>length | 암거 Culvert   |       | 개거<br>Open<br>ditch | 측구<br>Gutter |
| 사각형<br>quadr-<br>angle |   |                               |  | 원형<br>circle | 사각형<br>quadr-<br>angle |                               |  | 원형<br>circle |       |                     |              |
| 2018                   | 7.6   | 108,889                       | 28,859                                 | -            | 28,859                 | 271,411                       | 76,650                                 | 5,109        | 7,106 | 7,932               | 56,503       |
| 2019                   | 7.7   | 108,889                       | 33,600                                 | -            | 33,600                 | 271,411                       | 81,391                                 | 5,109        | 7,506 | 7,932               | 60,844       |
| 2020                   | 7.6   | 108,889                       | 33,943                                 | -            | 33,943                 | 271,411                       | 81,391                                 | 5,109        | 7,506 | 7,932               | 60,844       |
| 2021                   | 7.6   | 108,889                       | 36,060                                 | -            | 36,060                 | 271,411                       | 81,391                                 | 5,109        | 7,506 | 7,932               | 60,844       |
| 2022                   | 7.9   | 105,441                       | 41,005                                 | -            | 41,005                 | 36,175                        | 35,860                                 | 9,673        | 5,779 | 1,423               | 18,985       |

|      | 맨홀<br>(개소)<br>Manhole<br>(Numbers) | 우·오수 받이<br>(개소)<br>Storm & House inlet<br>(Numbers) | 토실·토구<br>(개소)<br>Sewer outlet<br>(Numbers) |
|------|------------------------------------|---|--|
| 2018 |                                    | 1,747   | 8,012                                      |
| 2019 |                                    | 1,787   | 12,310                                     |
| 2020 |                                    | 2,112   | 12,360                                     |
| 2021 |                                    | 2,120   | 12,415                                     |
| 2022 |                                    | 2,190   | 12,525                                     |

주 : 1) 환경부 하수도통계 상 총계획연장 기준(구)

주 : 2) 환경부 하수도통계 상 총관리정비계획연장(시) 490,242m, 보급률 86.8%

자료 : 건설과

Source : Construction Division



**유 통**

---

**TRADE**



# 1. 유통업체 현황

## Distribution Stores

단위 : 개소, m<sup>2</sup>Unit : Place, m<sup>2</sup>

|                             | 합 계<br>Total  |                           |                              | 대형마트(할인점)<br>Discount Store |          |           | 전문점<br>Specialty Store |          |           | 백화점<br>Department Store |          |           | 쇼핑센터<br>Shopping Center |          |           |
|-----------------------------|---------------|---------------------------|------------------------------|-----------------------------|----------|-----------|------------------------|----------|-----------|-------------------------|----------|-----------|-------------------------|----------|-----------|
|                             | 개 소<br>Number | 면적 Area                   |                              | 개 소                         | 면적 Area  |           | 개 소                    | 면적 Area  |           | 개 소                     | 면적 Area  |           | 개 소                     | 면적 Area  |           |
|                             |               | 판매<br>면적<br>Sales<br>Area | 건 물<br>연면적<br>Floor<br>Space |                             | 판매<br>면적 | 건물<br>연면적 |                        | 판매<br>면적 | 건물<br>연면적 |                         | 판매<br>면적 | 건물<br>연면적 |                         | 판매<br>면적 | 건물<br>연면적 |
| 2018                        | 9             | 26,620                    | -                            | -                           | -        | -         | -                      | -        | -         | -                       | -        | -         | -                       | -        | -         |
| 2019                        | 9             | 26,620                    | -                            | -                           | -        | -         | -                      | -        | -         | -                       | -        | -         | -                       | -        | -         |
| 2020                        | 9             | 26,620                    | -                            | -                           | -        | -         | -                      | -        | -         | -                       | -        | -         | -                       | -        | -         |
| 2021                        | 9             | 26,620                    | -                            | -                           | -        | -         | -                      | -        | -         | -                       | -        | -         | -                       | -        | -         |
| 2022                        | 12            | 39,473                    | 79,835                       | -                           | -        | -         | -                      | -        | -         | -                       | -        | -         | -                       | -        | -         |
| 동대신 1동<br>Dongdaesin 1-dong | 2             | 6,753                     | -                            | -                           | -        | -         | -                      | -        | -         | -                       | -        | -         | -                       | -        | -         |
| 동대신 2동<br>Dongdaesin 2-dong | -             | -                         | -                            | -                           | -        | -         | -                      | -        | -         | -                       | -        | -         | -                       | -        | -         |
| 동대신 3동<br>Dongdaesin 3-dong | -             | -                         | -                            | -                           | -        | -         | -                      | -        | -         | -                       | -        | -         | -                       | -        | -         |
| 서대신 1동<br>Seodaesin 1-dong  | 2             | 6,353                     | -                            | -                           | -        | -         | -                      | -        | -         | -                       | -        | -         | -                       | -        | -         |
| 서대신 3동<br>Seodaesin 3-dong  | -             | -                         | -                            | -                           | -        | -         | -                      | -        | -         | -                       | -        | -         | -                       | -        | -         |
| 서대신 4동<br>Seodaesin 4-dong  | -             | -                         | -                            | -                           | -        | -         | -                      | -        | -         | -                       | -        | -         | -                       | -        | -         |
| 부민동<br>Bumin-dong           | -             | -                         | -                            | -                           | -        | -         | -                      | -        | -         | -                       | -        | -         | -                       | -        | -         |
| 아미동<br>Ami-dong             | 1             | 1,719                     | -                            | -                           | -        | -         | -                      | -        | -         | -                       | -        | -         | -                       | -        | -         |
| 초장동<br>Chojang-dong         | -             | -                         | -                            | -                           | -        | -         | -                      | -        | -         | -                       | -        | -         | -                       | -        | -         |
| 충무동<br>Chungmu-dong         | 3             | 9,478                     | 79,835                       | -                           | -        | -         | -                      | -        | -         | -                       | -        | -         | -                       | -        | -         |
| 남부민 1동<br>Nambu-min 1-dong  | 3             | 14,288                    | -                            | -                           | -        | -         | -                      | -        | -         | -                       | -        | -         | -                       | -        | -         |
| 남부민 2동<br>Nambu-min 2-dong  | -             | -                         | -                            | -                           | -        | -         | -                      | -        | -         | -                       | -        | -         | -                       | -        | -         |
| 암남동<br>Amnam-dong           | 1             | 882                       | -                            | -                           | -        | -         | -                      | -        | -         | -                       | -        | -         | -                       | -        | -         |

자료 : 경제복지과

Source : Economy &amp; Greenery Division

# 1. 유통업체 현황(계속) Distribution Stores(Cont'd)

단위 : 개소, m<sup>2</sup>


Unit : Place, m<sup>2</sup>

|                            | 복합쇼핑몰<br>Complex Shopping mall |          |           | 시장 Market |       |          |                            |       |          |                        |     |          | 기타 대규모 점포<br>Other large -scale store |           |        |
|----------------------------|--------------------------------|----------|-----------|-----------|-------|----------|----------------------------|-------|----------|------------------------|-----|----------|---------------------------------------|-----------|--------|
|                            | 개소                             | 면적 Area  |           | 소계 Total  |       |          | 전통시장<br>Traditional market |       |          | 상점가<br>Shopping street |     |          |                                       |           |        |
|                            |                                | 판매<br>면적 | 건물<br>연면적 | 개소        | 점포수   | 판매<br>면적 | 개소                         | 점포수   | 판매<br>면적 | 개소                     | 점포수 | 판매<br>면적 | 면적                                    |           |        |
|                            |                                |          |           |           |       |          |                            |       |          |                        |     |          | 판매<br>면적                              | 건물<br>연면적 |        |
| 2018                       | -                              | -        | -         | 9         | 979   | 26,620   | 9                          | 979   | 26,620   | -                      | -   | -        | -                                     | -         | -      |
| 2019                       | -                              | -        | -         | 9         | 1,096 | 26,620   | 9                          | 1,096 | 26,620   | -                      | -   | -        | -                                     | -         | -      |
| 2020                       | -                              | -        | -         | 9         | 1,030 | 26,620   | 9                          | 1,030 | 26,620   | -                      | -   | -        | -                                     | -         | -      |
| 2021                       | -                              | -        | -         | 9         | 1,040 | 26,620   | 9                          | 1,040 | 26,620   | -                      | -   | -        | -                                     | -         | -      |
| 2022                       | -                              | -        | -         | 11        | 1,275 | 34,448   | 9                          | 1,116 | 26,620   | 2                      | 159 | 7,828    | 1                                     | 5,025     | 79,835 |
| 동대신1동<br>Dongdaesin 1-dong | -                              | -        | -         | 2         | 234   | 6,753    | 2                          | 234   | 6,753    | -                      | -   | -        | -                                     | -         | -      |
| 동대신2동<br>Dongdaesin 2-dong | -                              | -        | -         | -         | -     | -        | -                          | -     | -        | -                      | -   | -        | -                                     | -         | -      |
| 동대신3동<br>Dongdaesin 3-dong | -                              | -        | -         | -         | -     | -        | -                          | -     | -        | -                      | -   | -        | -                                     | -         | -      |
| 서대신1동<br>Seodaesin 1-dong  | -                              | -        | -         | 2         | 145   | 6,353    | 2                          | 145   | 6,353    | -                      | -   | -        | -                                     | -         | -      |
| 서대신3동<br>Seodaesin 3-dong  | -                              | -        | -         | -         | -     | -        | -                          | -     | -        | -                      | -   | -        | -                                     | -         | -      |
| 서대신4동<br>Seodaesin 4-dong  | -                              | -        | -         | -         | -     | -        | -                          | -     | -        | -                      | -   | -        | -                                     | -         | -      |
| 부민동<br>Bumin-dong          | -                              | -        | -         | -         | -     | -        | -                          | -     | -        | -                      | -   | -        | -                                     | -         | -      |
| 아미동<br>Ami-dong            | -                              | -        | -         | 1         | 46    | 1,719    | 1                          | 46    | 1,719    | -                      | -   | -        | -                                     | -         | -      |
| 초장동<br>Chojang-dong        | -                              | -        | -         | -         | -     | -        | -                          | -     | -        | -                      | -   | -        | -                                     | -         | -      |
| 충무동<br>Chungmu-dong        | -                              | -        | -         | 2         | 310   | 4,453    | 2                          | 310   | 4,453    | -                      | -   | -        | 1                                     | 5,025     | 79,835 |
| 남부민1동<br>Nambumin 1-dong   | -                              | -        | -         | 3         | 430   | 14,288   | 1                          | 271   | 6,460    | 2                      | 159 | 7,828    | -                                     | -         | -      |
| 남부민2동<br>Nambumin 2-dong   | -                              | -        | -         | -         | -     | -        | -                          | -     | -        | -                      | -   | -        | -                                     | -         | -      |
| 암남동<br>Amnam-dong          | -                              | -        | -         | 1         | 110   | 882      | 1                          | 110   | 882      | -                      | -   | -        | -                                     | -         | -      |

주 : '기타'는 농수산물센터, 도매시장 등임  
자료 : 경제녹지과

Source : Economy & Greenery Division





## **주택 · 건설**

---

**HOUSING AND  
CONSTRUCTION**



## 1. 주택 현황 및 보급률

## Type of Housing Units and Housing Supply Rate

단위 : 가구, 호

Unit : Households, House

|      | 일<br>반<br>가<br>구<br>수<br><br>No. of<br>general<br>households<br>(A) | 주<br>택<br>수<br>Number of houses by type of housing unit |   |  |                               |                                   |   |  | 주<br>택<br>보<br>급<br>률<br>(%)<br><br>Housing<br>supply rate<br>(B)/(A)*100 |
|------|---|---|---|--|-------------------------------|-----------------------------------|---|--|---|
|      |   | 합<br>계<br><br>Total<br>(B)                              | 단<br>독<br>주<br>택<br><br>Detached<br>dwellings | 다<br>가<br>구<br>주<br>택<br><br>Multi<br>family<br>houses | 아<br>파<br>트<br><br>Apartments | 연<br>립<br>주<br>택<br><br>Rowhouses | 다<br>세<br>대<br>주<br>택<br><br>Apartment<br>units in a<br>private<br>houses | 비<br>거<br>주<br>용<br>건<br>물<br>내<br>주<br>택<br><br>House<br>within<br>commercial<br>building |   |
|      |   |   |   |  |                               |                                   |   |  |   |
| 2018 | 46,072  | 49,131  | 24,406  | 14,873   | 16,051                        | 1,288                             | 6,828   | 558  | 106.6   |
| 2019 | 46,608  | 50,965  | 28,471  | 14,150   | 13,893                        | 1,045                             | 6,765   | 791  | 109.3   |
| 2020 | 47,261  | 50,731  | 23,070  | 14,251   | 18,626                        | 1,307                             | 7,175   | 553  | 107.3   |
| 2021 | 47,761  | 51,909  | 23,872  | 15,408   | 19,219                        | 1,111                             | 7,166   | 541  | 108.7   |
| 2022 | 48,741  | 52,624  | 23,816  | 15,407   | 19,944                        | 1,089                             | 7,234   | 541  | 108   |

주 : 일반가구를 대상으로 집계(비혈연가구, 1인가구 포함), 단, 집단가구(6인 이상 비혈연가구, 기숙사, 사회 시설 등) 및 외국인 가구는 제외

참고사항 : 국토해양부 새로운 산정방식 적용, 다가구 단독주택 산정방식이 변경(동→호)

자료 : 건축과

Source : Building Construction Division

## 2. 건축 허가 Building Construction Permits

단위 : 동수, m<sup>2</sup>

Unit : Building, m<sup>2</sup>

|        | 합 계 Total        |                   |               |                              |              |              |     |
|--------|------------------|-------------------|---------------|------------------------------|--------------|--------------|-----|
|        | 콘크리트<br>Concrete | 철골<br>Steel frame | 조적<br>Masonry | 철골, 철근<br>Ferro-<br>concrete | 목조<br>Wooden | 기타<br>Others |     |
| 2018   |                  |                   |               |                              |              |              |     |
| 동수     | 146              | 103               | 20            | 14                           | 4            | 4            | 1   |
| 연면적    | 136,070          | 120,963           | 12,595        | 1,079                        | 738          | 405          | 290 |
| 2019   |                  |                   |               |                              |              |              |     |
| 동수     | 100              | 64                | 18            | 16                           | 1            | -            | 1   |
| 연면적    | 47,762           | 41,007            | 5,145         | 1,569                        | -            | -            | 41  |
| 2020   |                  |                   |               |                              |              |              |     |
| 동수     | 113              | 77                | 20            | 11                           | 2            | 2            | 1   |
| 연면적    | 114,871          | 108,204           | 3,509         | 1,288                        | 1,720        | 142          | 8   |
| 2021   |                  |                   |               |                              |              |              |     |
| 동수     | 116              | 81                | 10            | 21                           | 1            | 3            | -   |
| 연면적    | 210,083          | 206,923           | 1,007         | 1,630                        | 354          | 169          | -   |
| 2022   |                  |                   |               |                              |              |              |     |
| 동수     | 56               | 38                | 4             | 10                           | 1            | 2            | 1   |
| 연면적    | 152,944          | 73,342            | 12,380        | 878                          | 66,015       | 147          | 182 |
| 주거용    |                  |                   |               |                              |              |              |     |
| 동수     | 13               | 9                 | -             | 4                            | -            | -            | -   |
| 연면적    | 16,311           | 16,051            | -             | 260                          | -            | -            | -   |
| 상업용    |                  |                   |               |                              |              |              |     |
| 동수     | 34               | 25                | 1             | 5                            | -            | 2            | 1   |
| 연면적    | 30,562           | 29,462            | 186           | 585                          | -            | 147          | 182 |
| 농수산용   |                  |                   |               |                              |              |              |     |
| 동수     | -                | -                 | -             | -                            | -            | -            | -   |
| 연면적    | -                | -                 | -             | -                            | -            | -            | -   |
| 공업용    |                  |                   |               |                              |              |              |     |
| 동수     | 2                | 1                 | 1             | -                            | -            | -            | -   |
| 연면적    | 24,395           | 14,721            | 9,674         | -                            | -            | -            | -   |
| 교육/사회용 |                  |                   |               |                              |              |              |     |
| 동수     | 2                | 1                 | 1             | -                            | -            | -            | -   |
| 연면적    | 1,566            | 445               | 1,121         | -                            | -            | -            | -   |
| 공공용    |                  |                   |               |                              |              |              |     |
| 동수     | 2                | 2                 | -             | -                            | -            | -            | -   |
| 연면적    | 12,663           | 12,663            | -             | -                            | -            | -            | -   |
| 기타     |                  |                   |               |                              |              |              |     |
| 동수     | 3                | -                 | 1             | 1                            | 1            | -            | -   |
| 연면적    | 67,447           | -                 | 1,399         | 33                           | 66,015       | -            | -   |

자료 : 건축과

Source : Building Construction Division

## 2. 건축 허가(계속) Building Construction Permits(Cont'd)

단위 : 동수, m²

Unit : Building, m²

| 신 축 New building |                  |                    |                |                              |               |              |                      |
|------------------|------------------|--------------------|----------------|------------------------------|---------------|--------------|----------------------|
|                  | 콘크리트<br>Concrete | 철 골<br>Steel frame | 조 적<br>Masonry | 철골, 철근<br>Ferro-<br>concrete | 목 조<br>Wooden | 기타<br>Others |                      |
|                  |                  |                    |                |                              |               |              | 2018                 |
| 72               | 59               | 10                 | -              | 1                            | 2             | -            | No. of building      |
| 105,438          | 100,750          | 4,320              | -              | 225                          | 143           | -            | Floor area           |
|                  |                  |                    |                |                              |               |              | 2019                 |
| 27               | 22               | 4                  | 1              | -                            | -             | -            | No. of building      |
| 31,095           | 29,206           | 1,797              | 92             | -                            | -             | -            | Floor area           |
|                  |                  |                    |                |                              |               |              | 2020                 |
| 39               | 34               | 5                  | -              | -                            | -             | -            | No. of building      |
| 94,753           | 93,975           | 778                | -              | -                            | -             | -            | Floor area           |
|                  |                  |                    |                |                              |               |              | 2021                 |
| 56               | 50               | 5                  | -              | 1                            | -             | -            | No. of building      |
| 180,912          | 180,220          | 509                | -              | 183                          | -             | -            | Floor area           |
|                  |                  |                    |                |                              |               |              | 2022                 |
| 17               | 15               | 1                  | -              | -                            | -             | 1            | No. of building      |
| 48,005           | 46,424           | 1,399              | -              | -                            | -             | 182          | Floor area           |
|                  |                  |                    |                |                              |               |              | Dwelling             |
| 5                | 5                | -                  | -              | -                            | -             | -            | No. of building      |
| 8,608            | 8,608            | -                  | -              | -                            | -             | -            | Floor area           |
|                  |                  |                    |                |                              |               |              | Commercial           |
| 9                | 8                | -                  | -              | -                            | -             | 1            | No. of building      |
| 20,288           | 20,106           | -                  | -              | -                            | -             | 182          | Floor area           |
|                  |                  |                    |                |                              |               |              | Agri, fore & fishery |
| -                | -                | -                  | -              | -                            | -             | -            | No. of building      |
| -                | -                | -                  | -              | -                            | -             | -            | Floor area           |
|                  |                  |                    |                |                              |               |              | Mning & manufacture  |
| 1                | 1                | -                  | -              | -                            | -             | -            | No. of building      |
| 14,721           | 14,721           | -                  | -              | -                            | -             | -            | Floor area           |
|                  |                  |                    |                |                              |               |              | Education Social     |
| -                | -                | -                  | -              | -                            | -             | -            | No. of building      |
| -                | -                | -                  | -              | -                            | -             | -            | Floor area           |
|                  |                  |                    |                |                              |               |              | Public               |
| 1                | 1                | -                  | -              | -                            | -             | -            | No. of building      |
| 2,989            | 2,989            | -                  | -              | -                            | -             | -            | Floor area           |
|                  |                  |                    |                |                              |               |              | Others               |
| 1                | -                | 1                  | -              | -                            | -             | -            | No. of building      |
| 1,399            | -                | 1,399              | -              | -                            | -             | -            | Floor area           |

자료 : 건축과

Source : Building Construction Division

## 2. 건축 허가(계속) Building Construction Permits(Cont'd)

단위 : 동수, m<sup>2</sup>

Unit : Building, m<sup>2</sup>

|        | 증축 · 개축 · 이전 · 대수선 Extension/Reconstruction |             |         |                |        |        |    |
|--------|---|-------------|---------|----------------|--------|--------|----|
|        | 콘크리트  | 철 골         | 조 적     | 철골, 철근         | 목 조    | 기 타    |    |
|        | Concrete                                    | Steel frame | Masonry | Ferro-concrete | Wooden | Others |    |
| 2018   |   |             |         |                |        |        |    |
| 동수     | 40  | 23          | 9       | 6              | 1      | 1      | -  |
| 연면적    | 23,384                                      | 14,763      | 7,806   | 516            | 86     | 201    | 12 |
| 2019   |   |             |         |                |        |        |    |
| 동수     | 43  | 23          | 14      | 5              | -      | -      | 1  |
| 연면적    | 12,793                                      | 9,194       | 3,330   | 251            | -      | -      | 18 |
| 2020   |   |             |         |                |        |        |    |
| 동수     | 30  | 13          | 15      | 1              | 1      | -      | -  |
| 연면적    | 11,675                                      | 7,502       | 2,766   | 228            | 1,151  | -      | 28 |
| 2021   |   |             |         |                |        |        |    |
| 동수     | 20  | 13          | 4       | 3              | -      | -      | -  |
| 연면적    | 25,295                                      | 24,372      | 477     | 275            | 171    | -      | -  |
| 2022   |   |             |         |                |        |        |    |
| 동수     | 9   | 5           | 2       | 1              | 1      | -      | -  |
| 연면적    | 90,760                                      | 13,906      | 10,795  | 44             | 66,015 | -      | -  |
| 주거용    |   |             |         |                |        |        |    |
| 동수     | 2   | 1           | -       | 1              | -      | -      | -  |
| 연면적    | 836   | 792         | -       | 44             | -      | -      | -  |
| 상업용    |   |             |         |                |        |        |    |
| 동수     | 3   | 3           | -       | -              | -      | -      | -  |
| 연면적    | 3,440                                       | 3,440       | -       | -              | -      | -      | -  |
| 농수산용   |   |             |         |                |        |        |    |
| 동수     | -   | -           | -       | -              | -      | -      | -  |
| 연면적    | -   | -           | -       | -              | -      | -      | -  |
| 공업용    |   |             |         |                |        |        |    |
| 동수     | 1   | -           | 1       | -              | -      | -      | -  |
| 연면적    | 9,674                                       | -           | 9,674   | -              | -      | -      | -  |
| 교육/사회용 |   |             |         |                |        |        |    |
| 동수     | 1   | -           | 1       | -              | -      | -      | -  |
| 연면적    | 1,121                                       | -           | 1,121   | -              | -      | -      | -  |
| 공공용    |   |             |         |                |        |        |    |
| 동수     | 1   | 1           | -       | -              | -      | -      | -  |
| 연면적    | 9,674                                       | 9,674       | -       | -              | -      | -      | -  |
| 기타     |   |             |         |                |        |        |    |
| 동수     | 1   | -           | -       | -              | 1      | -      | -  |
| 연면적    | 66,015                                      | -           | -       | -              | 66,015 | -      | -  |

자료 : 건축과

Source : Building Construction Division

## 2. 건축 허가(계속) Building Construction Permits(Cont'd)

단위 : 동수, m²

Unit : Building, m²

| 용도변경 Change of use |                   |               |                              |              |              |                      |  |
|--------------------|-------------------|---------------|------------------------------|--------------|--------------|----------------------|--|
| 콘크리트<br>Concrete   | 철골<br>Steel frame | 조적<br>Masonry | 철골, 철근<br>Ferro-<br>concrete | 목조<br>Wooden | 기타<br>Others |                      |  |
|                    |                   |               |                              |              |              | 2018                 |  |
| 34                 | 21                | 1             | 8                            | 2            | 1            | 1                    |  |
| 7,248              | 5,450             | 469           | 564                          | 426          | 61           | 278                  |  |
|                    |                   |               |                              |              |              | 2019                 |  |
| 30                 | 19                | -             | 10                           | 1            | -            | -                    |  |
| 3,874              | 2,607             | 18            | 1,226                        | -            | -            | 23                   |  |
|                    |                   |               |                              |              |              | 2020                 |  |
| 44                 | 30                | 1             | 10                           | 1            | 2            | -                    |  |
| 7,466              | 5,671             | -             | 1,084                        | 569          | 142          | -                    |  |
|                    |                   |               |                              |              |              | 2021                 |  |
| 40                 | 18                | 1             | 18                           | -            | 3            | -                    |  |
| 3,876              | 2,331             | 21            | 1,355                        | -            | 169          | -                    |  |
|                    |                   |               |                              |              |              | 2022                 |  |
| 30                 | 18                | 1             | 9                            | -            | 2            | -                    |  |
| 14,179             | 13,012            | 186           | 834                          | -            | 147          | -                    |  |
|                    |                   |               |                              |              |              | Dwelling             |  |
| 6                  | 3                 | -             | 3                            | -            | -            | -                    |  |
| 6,867              | 6,651             | -             | 216                          | -            | -            | -                    |  |
|                    |                   |               |                              |              |              | Commercial           |  |
| 22                 | 14                | 1             | 5                            | -            | 2            | -                    |  |
| 6,834              | 5,916             | 186           | 585                          | -            | 147          | -                    |  |
|                    |                   |               |                              |              |              | Agri, fore & fishery |  |
| -                  | -                 | -             | -                            | -            | -            | -                    |  |
| -                  | -                 | -             | -                            | -            | -            | -                    |  |
|                    |                   |               |                              |              |              | Mining& manufacture  |  |
| -                  | -                 | -             | -                            | -            | -            | -                    |  |
| -                  | -                 | -             | -                            | -            | -            | -                    |  |
|                    |                   |               |                              |              |              | Education Social     |  |
| 1                  | 1                 | -             | -                            | -            | -            | -                    |  |
| 445                | 445               | -             | -                            | -            | -            | -                    |  |
|                    |                   |               |                              |              |              | Public               |  |
| -                  | -                 | -             | -                            | -            | -            | -                    |  |
| -                  | -                 | -             | -                            | -            | -            | -                    |  |
|                    |                   |               |                              |              |              | Others               |  |
| 1                  | -                 | -             | 1                            | -            | -            | -                    |  |
| 33                 | -                 | -             | 33                           | -            | -            | -                    |  |

자료 : 건축과

Source : Building Construction Division

### 3. 아 파 트 건 립 Construction of Apartment

단위 : 개수

Unit : Number

|                             | 동수<br>No. of<br>buildings | 주택수<br>No. of<br>Houses | 규모별 주택수 House by Size |              |              |               |            |
|-----------------------------|---------------------------|-------------------------|-----------------------|--------------|--------------|---------------|------------|
|                             |                           |                         | 40㎡<br>이하             | 40-60㎡<br>이하 | 60-85㎡<br>이하 | 85-135㎡<br>이하 | 135㎡<br>초과 |
| 2018                        | 15                        | 1,201                   | 51                    | 167          | 929          | 54            | -          |
| 2019                        | 4                         | 97                      | 25                    | 49           | 22           | 1             | -          |
| 2020                        | 3                         | 215                     | 4                     | 12           | 199          | -             | -          |
| 2021                        | 7                         | 556                     | 27                    | 208          | 321          | -             | -          |
| 2022                        | 3                         | 164                     | -                     | -            | 164          | -             | -          |
| 동대신 1동<br>Dongdaesin 1-dong | -                         | -                       | -                     | -            | -            | -             | -          |
| 동대신 2동<br>Dongdaesin 2-dong | -                         | -                       | -                     | -            | -            | -             | -          |
| 동대신 3동<br>Dongdaesin 3-dong | -                         | -                       | -                     | -            | -            | -             | -          |
| 서대신 1동<br>Seodaesin 1-dong  | -                         | -                       | -                     | -            | -            | -             | -          |
| 서대신 3동<br>Seodaesin 3-dong  | 3                         | 164                     | -                     | -            | 164          | -             | -          |
| 서대신 4동<br>Seodaesin 4-dong  | -                         | -                       | -                     | -            | -            | -             | -          |
| 부민동<br>Bumin-dong           | -                         | -                       | -                     | -            | -            | -             | -          |
| 아미동<br>Ami-dong             | -                         | -                       | -                     | -            | -            | -             | -          |
| 초장동<br>Chojang-dong         | -                         | -                       | -                     | -            | -            | -             | -          |
| 충무동<br>Chungmu-dong         | -                         | -                       | -                     | -            | -            | -             | -          |
| 남부민 1동<br>Nambumin 1-dong   | -                         | -                       | -                     | -            | -            | -             | -          |
| 남부민 2동<br>Nambumin 2-dong   | -                         | -                       | -                     | -            | -            | -             | -          |
| 안남동<br>Annam-dong           | -                         | -                       | -                     | -            | -            | -             | -          |

주 : 사업승인기준  
자료 : 건축과

Note : Based on business shares approved  
Source : Building Construction Division



### 3. 아 파 트 건 립(계속) Construction of Apartment(Cont'd)

단위 : 개수

Unit : Number

| 층수별 주택수 House by floor number |                        |                          |                        |                          |                        |                              |                       |                             |
|-------------------------------|------------------------|--------------------------|------------------------|--------------------------|------------------------|------------------------------|-----------------------|-----------------------------|
| 5층 이하<br>5 Floor or less      |                        | 6 ~ 10층                  |                        | 11 ~ 20층                 |                        | 21층 이상<br>21 Floor or higher |                       |                             |
| 동수<br>No.of<br>buildings      | 주택수<br>No.of<br>Houses | 동수<br>No.of<br>buildings | 주택수<br>No.of<br>Houses | 동수<br>No.of<br>buildings | 주택수<br>No.of<br>Houses | 동수<br>No.of<br>buildings     | 주택<br>No.of<br>Houses |                             |
| -                             | -                      | 1                        | 29                     | 9                        | 417                    | 5                            | 755                   | 2018                        |
| -                             | -                      | -                        | -                      | 4                        | 97                     | -                            | -                     | 2019                        |
| -                             | -                      | -                        | -                      | 3                        | 215                    | -                            | -                     | 2020                        |
| -                             | -                      | -                        | -                      | 1                        | 53                     | 6                            | 503                   | 2021                        |
| -                             | -                      | -                        | -                      | 3                        | 164                    | -                            | -                     | 2022                        |
| -                             | -                      | -                        | -                      | -                        | -                      | -                            | -                     | 동대신 1동<br>Dongdaesin 1-dong |
| -                             | -                      | -                        | -                      | -                        | -                      | -                            | -                     | 동대신 2동<br>Dongdaesin 2-dong |
| -                             | -                      | -                        | -                      | -                        | -                      | -                            | -                     | 동대신 3동<br>Dongdaesin 3-dong |
| -                             | -                      | -                        | -                      | -                        | -                      | -                            | -                     | 서대신 1동<br>Seodaesin 1-dong  |
| -                             | -                      | -                        | -                      | 3                        | 164                    | -                            | -                     | 서대신 3동<br>Seodaesin 3-dong  |
| -                             | -                      | -                        | -                      | -                        | -                      | -                            | -                     | 서대신 4동<br>Seodaesin 4-dong  |
| -                             | -                      | -                        | -                      | -                        | -                      | -                            | -                     | 부민동<br>Bumin-dong           |
| -                             | -                      | -                        | -                      | -                        | -                      | -                            | -                     | 아미동<br>Ami-dong             |
| -                             | -                      | -                        | -                      | -                        | -                      | -                            | -                     | 초장동<br>Chojang-dong         |
| -                             | -                      | -                        | -                      | -                        | -                      | -                            | -                     | 충무동<br>Chungmu-dong         |
| -                             | -                      | -                        | -                      | -                        | -                      | -                            | -                     | 남부민 1동<br>Nambumin 1-dong   |
| -                             | -                      | -                        | -                      | -                        | -                      | -                            | -                     | 남부민 2동<br>Nambumin 2-dong   |
| -                             | -                      | -                        | -                      | -                        | -                      | -                            | -                     | 암남동<br>Amnam-dong           |

주 : 사업승인기준  
자료 : 건축과

Note : Based on business shares approved  
Source : Building Construction Division

## 4. 지가변동률 <sup>1)</sup> Land Price Changing Rate

단위 : %

Unit : %

|      | 평균    | 용도지역별 By use           |                       |                       |                  |                        |   |   |                                       |              |
|------|-------|------------------------|-----------------------|-----------------------|------------------|------------------------|---|---|---------------------------------------|--------------|
|      |       | 주거<br>Residential zone | 상업<br>Commercial zone | 공업<br>Industrial zone | 녹지<br>Green zone | 농림<br>Agriculture zone | 자연환경<br>보전<br>Nature environment preservation | 보전관리<br>Preservation<br>quasiurban zone | 생산관리<br>Production<br>quasiurban zone | 계획관리<br>Plan |
| 2019 | 3.219 | 3.348                  | 4.282                 | 0.471                 | 2.550            | -                      | -   | -                                       | -                                     | -            |
| 2020 | 2.739 | 3.012                  | 3.109                 | 1.034                 | 1.937            | -                      | -   | -                                       | -                                     | -            |
| 2021 | 3.464 | 4.060                  | 3.595                 | 1.228                 | 2.277            | -                      | -   | -                                       | -                                     | -            |
| 2022 | 2.088 | 2.267                  | 2.634                 | 0.540                 | 0.801            | -                      | -   | -                                       | -                                     | -            |

|      | 이용상황별                |                  |                         |                        |                    |                       |                 |
|------|----------------------|------------------|-------------------------|------------------------|--------------------|-----------------------|-----------------|
|      | 전<br>Dry paddy field | 답<br>Paddy field | 대지                      |                        | 임야<br>Forest field | 공장용지<br>Factory field | 기타<br>Other use |
|      |                      |                  | 주거용<br>Residential site | 상업용<br>Commercial site |                    |                       |                 |
| 2019 | 3.377                | -                | 2.591                   | 5.410                  | 0.000              | 0.558                 | -               |
| 2020 | 1.969                | -                | 2.758                   | 3.286                  | 1.906              | 0.570                 | -               |
| 2021 | 2.471                | -                | 3.876                   | 4.080                  | 1.407              | 1.449                 | -               |
| 2022 | 1.051                | -                | 2.125                   | 2.698                  | 0.602              | 0.470                 | -               |

주 : 1) 누계변동률

자료 : 한국부동산원 「전국지가변동률조사」

Note : Cumulative fluctuation rate

Source : Korea Real Estate Board

## 5. 토 지 거래 현황

### Land Transactions by Use and Purpose

단위 : 필지수, 천㎡

Unit : Parcel, 1,000㎡

|      | 용 도 지 역 별 By use |            |                           |            |                         |            |                         |            |                    |            |   |            |                                 |            |
|------|------------------|------------|---------------------------|------------|-------------------------|------------|-------------------------|------------|--------------------|------------|---|------------|---------------------------------|------------|
|      | 합계<br>Total      |            | 도시지역 내 Within urban areas |            |                         |            |                         |            |                    |            |   |            |                                 |            |
|      |                  |            | 주거지역<br>Residential zone  |            | 상업지역<br>Commercial zone |            | 공업지역<br>Industrial zone |            | 녹지지역<br>Green belt |            | 개발제한구역<br>Areas of restricted development |            | 용도미지정 구역<br>Non-designated zone |            |
|      | 필지수<br>Parcel    | 면적<br>Area | 필지수<br>Parcel             | 면적<br>Area | 필지수<br>Parcel           | 면적<br>Area | 필지수<br>Parcel           | 면적<br>Area | 필지수<br>Parcel      | 면적<br>Area | 필지수<br>Parcel                             | 면적<br>Area | 필지수<br>Parcel                   | 면적<br>Area |
| 2018 | 7,017            | 599        | 4,046                     | 507        | 2,898                   | 62         | 17                      | 4          | 26                 | 25         | -   | -          | 30                              | 1          |
| 2019 | 4,457            | 488        | 3,151                     | 411        | 1,258                   | 30         | 13                      | 1          | 35                 | 46         | -   | -          | -                               | -          |
| 2020 | 5,731            | 926        | 3,620                     | 806        | 2,007                   | 45         | 29                      | 28         | 73                 | 48         | -   | -          | 2                               | -          |
| 2021 | 4,228            | 529        | 1,788                     | 218        | 942                     | 30         | 16                      | 35         | 100                | 245        | -   | -          | 2                               | -          |
| 2022 | 2,766            | 193        | 1,788                     | 97         | 927                     | 30         | 10                      | 5          | 38                 | 61         | -   | -          | 3                               | -          |
| 1월   | 155              | 9          | 119                       | 7          | 34                      | 1          | 1                       | -          | 1                  | 1          | -   | -          | -                               | -          |
| 2월   | 209              | 10         | 150                       | 9          | 58                      | 1          | -                       | -          | -                  | -          | -   | -          | 1                               | -          |
| 3월   | 233              | 10         | 154                       | 6          | 76                      | 4          | 1                       | -          | 2                  | -          | -   | -          | -                               | -          |
| 4월   | 270              | 20         | 160                       | 11         | 103                     | 9          | 1                       | -          | 6                  | -          | -   | -          | -                               | -          |
| 5월   | 298              | 59         | 204                       | 11         | 81                      | 2          | 2                       | -          | 11                 | 46         | -   | -          | -                               | -          |
| 6월   | 267              | 19         | 169                       | 8          | 91                      | 2          | 3                       | 1          | 4                  | 8          | -   | -          | -                               | -          |
| 7월   | 247              | 13         | 96                        | 5          | 146                     | 3          | 1                       | 5          | 4                  | -          | -   | -          | -                               | -          |
| 8월   | 280              | 11         | 180                       | 8          | 98                      | 2          | -                       | -          | 2                  | 1          | -   | -          | -                               | -          |
| 9월   | 153              | 8          | 90                        | 5          | 58                      | 1          | 1                       | -          | 4                  | 2          | -   | -          | -                               | -          |
| 10월  | 263              | 14         | 181                       | 9          | 80                      | 2          | -                       | -          | 2                  | 3          | -   | -          | -                               | -          |
| 11월  | 192              | 10         | 146                       | 9          | 45                      | 1          | -                       | -          | -                  | -          | -   | -          | 1                               | -          |
| 12월  | 199              | 11         | 139                       | 9          | 57                      | 2          | -                       | -          | 2                  | -          | -   | -          | 1                               | -          |

자료 : 토지정보과

Source : Land Information Division

주 : 면적은 천 단위 절사된 값으로 전체 합과 세부수치의 합이 불일치 할 수도 있음

## 5. 토 지 거 래 현 황(계속)

### Land Transactions by Use and Purpose(Cont'd)

단위 : 필지수, 천㎡

Unit : Parcel, 1,000㎡

|      | 용도지역별 By use                  |            |  |            |   |            | 지목별 By purpose             |                     |                        |                       |                              |              |               |            |               |            |               |            |
|------|-------------------------------|------------|--|------------|---|------------|----------------------------|---------------------|------------------------|-----------------------|------------------------------|--------------|---------------|------------|---------------|------------|---------------|------------|
|      | 도시지역 외<br>Outside urban areas |            |  |            |   |            | 전<br>Dry<br>paddy<br>field | 답<br>Paddy<br>field | 대지<br>Building<br>land | 임야<br>Forest<br>field | 공장<br>용지<br>Factory<br>field | 기타<br>Others |               |            |               |            |               |            |
|      | 관리지역<br>Management<br>Area    |            | 농림지역<br>Agricultural<br>& Forest<br>Area |            | 자연환경<br>보전지역<br>Nature<br>environment<br>preservation |            |                            |                     |                        |                       |                              |              |               |            |               |            |               |            |
|      | 필지수<br>Parcel                 | 면적<br>Area | 필지수<br>Parcel                            | 면적<br>Area | 필지수<br>Parcel   | 면적<br>Area | 필지수<br>Parcel              | 면적<br>Area          | 필지수<br>Parcel          | 면적<br>Area            | 필지수<br>Parcel                | 면적<br>Area   | 필지수<br>Parcel | 면적<br>Area | 필지수<br>Parcel | 면적<br>Area | 필지수<br>Parcel | 면적<br>Area |
| 2018 | -                             | -          | -  | -          | -   | -          | 57                         | 12                  | 1                      | -                     | 5,392                        | 237          | 39            | 308        | -             | -          | 1,528         | 42         |
| 2019 | -                             | -          | -  | -          | -   | -          | 20                         | 13                  | 4                      | 2                     | 4,050                        | 190          | 52            | 249        | -             | -          | 331           | 34         |
| 2020 | -                             | -          | -  | -          | -   | -          | 31                         | 9                   | 2                      | 1                     | 4,553                        | 228          | 88            | 647        | 3             | 2          | 1,054         | 39         |
| 2021 | -                             | -          | -  | -          | -   | -          | 65                         | 17                  | 4                      | -                     | 3,865                        | 217          | 120           | 265        | -             | -          | 175           | 29         |
| 2022 | -                             | -          | -  | -          | -   | -          | 34                         | 6                   | 4                      | 2                     | 2,509                        | 113          | 37            | 63         | -             | -          | 182           | 10         |
| 1월   | -                             | -          | -  | -          | -   | -          | -                          | -                   | -                      | -                     | 138                          | 8            | 3             | 1          | -             | -          | 14            | 1          |
| 2월   | -                             | -          | -  | -          | -   | -          | 8                          | -                   | -                      | -                     | 172                          | 7            | 4             | -          | -             | -          | 25            | 3          |
| 3월   | -                             | -          | -  | -          | -   | -          | 2                          | -                   | 1                      | -                     | 219                          | 10           | 3             | -          | -             | -          | 8             | -          |
| 4월   | -                             | -          | -  | -          | -   | -          | 3                          | -                   | -                      | -                     | 243                          | 19           | 4             | -          | -             | -          | 20            | -          |
| 5월   | -                             | -          | -  | -          | -   | -          | 4                          | 1                   | -                      | -                     | 271                          | 10           | 6             | 44         | -             | -          | 17            | 2          |
| 6월   | -                             | -          | -  | -          | -   | -          | 4                          | -                   | -                      | -                     | 246                          | 10           | 5             | 9          | -             | -          | 12            | -          |
| 7월   | -                             | -          | -  | -          | -   | -          | -                          | -                   | -                      | -                     | 220                          | 7            | 4             | 5          | -             | -          | 23            | 1          |
| 8월   | -                             | -          | -  | -          | -   | -          | 2                          | -                   | 1                      | -                     | 255                          | 9            | 2             | -          | -             | -          | 20            | 1          |
| 9월   | -                             | -          | -  | -          | -   | -          | 3                          | 2                   | -                      | -                     | 124                          | 5            | 2             | -          | -             | -          | 24            | -          |
| 10월  | -                             | -          | -  | -          | -   | -          | 2                          | 1                   | -                      | -                     | 251                          | 10           | 2             | 3          | -             | -          | 8             | -          |
| 11월  | -                             | -          | -  | -          | -   | -          | 3                          | -                   | 2                      | 1                     | 184                          | 8            | -             | -          | -             | -          | 3             | -          |
| 12월  | -                             | -          | -  | -          | -   | -          | 3                          | 1                   | -                      | -                     | 186                          | 9            | 2             | -          | -             | -          | 8             | 1          |

자료 : 토지정보과

Source : Land Information Division

주 : 면적은 천 단위 절사된 값으로 전체 합과 세부수치의 합이 불일치 할 수도 있음

## 6. 용도지역 Specific Use Area

단위 : 명, 1,000㎡

Unit : Person, 1,000㎡

|      | 인구 Population       |                          |   | 용도지역<br>총 합 계<br>Grand<br>total | 도시지역 Urban Area           |         |                           |   |   |
|------|---------------------|--------------------------|---|---------------------------------|---------------------------|---------|---------------------------|---|---|
|      | 도시지역<br>인구<br>Urban | 비도시<br>지역<br>인구<br>Rural | - |                                 | 주거지역 Residential zone     |         |                           |   |   |
|      |                     |                          |   |                                 | 전용주거지역 Residential only   |         |                           |   |   |
|      |                     |                          |   |                                 | 제1종전용<br>1st<br>Exclusive |         | 제2종전용<br>2nd<br>Exclusive |   |   |
| 2018 | 110,534             | 110,534                  | - | 29,362.8                        | 29,362.8                  | 4,381.3 | -                         | - | - |
| 2019 | 108,229             | 108,229                  | - | 29,362.8                        | 29,362.8                  | 4,382.1 | -                         | - | - |
| 2020 | 108,135             | 108,135                  | - | 29,362.7                        | 29,362.7                  | 4,382.1 | -                         | - | - |
| 2021 | 105,164             | 105,164                  | - | 29,362.7                        | 29,362.7                  | 4,382.1 | -                         | - | - |
| 2022 | 105,192             | 105,192                  | - | 29,382.2                        | 29,382.2                  | 4,372.4 | -                         | - | - |

|      | 도시지역 Urban Area             |                             |                             |                             |                                   |                      |               |                         |                           |   |
|------|-----------------------------|-----------------------------|-----------------------------|-----------------------------|-----------------------------------|----------------------|---------------|-------------------------|---------------------------|---|
|      | 주거지역 Residential zone       |                             |                             |                             |                                   | 상업지역 Commercial zone |               |                         |                           |   |
|      | 일반주거지역 General residential  |                             |                             |                             | 준주거<br>지역<br>Semi-<br>residential | 중심<br>Central        | 일반<br>General | 근린<br>Neighbor-<br>hood | 유통<br>Distribu-<br>tional |   |
|      | 제1종<br>일반<br>1st<br>General | 제2종<br>일반<br>2nd<br>General | 제3종<br>일반<br>3rd<br>General | 제3종<br>일반<br>3rd<br>General |                                   |                      |               |                         |                           |   |
| 2018 | 4,105.8                     | 359.7                       | 2,521.9                     | 1,224.2                     | 275.5                             | 1,103.3              | -             | 1,103.3                 | -                         | - |
| 2019 | 4,106.6                     | 359.7                       | 2,519.4                     | 1,227.5                     | 275.5                             | 1,103.3              | -             | 1,103.3                 | -                         | - |
| 2020 | 4,106.6                     | 359.7                       | 2,519.4                     | 1,227.5                     | 275.5                             | 1,103.3              | -             | 1,103.3                 | -                         | - |
| 2021 | 4,106.6                     | 359.7                       | 2,519.4                     | 1,227.5                     | 275.5                             | 1,103.3              | -             | 1,103.3                 | -                         | - |
| 2022 | 4,096.8                     | 356.1                       | 2,522.9                     | 1,217.8                     | 275.5                             | 1,112.9              | -             | 1,112.9                 | -                         | - |

|      | 도시지역 Urban Area      |               |              |                 |                    |               |   |         | 미지정<br>Undesignated |
|------|----------------------|---------------|--------------|-----------------|--------------------|---------------|---|---------|---------------------|
|      | 공업지역 Industrial zone |               |              |                 | 녹지지역 Green zone    |               |   |         |                     |
|      | 전용<br>Exclusive      | 일반<br>General | 준공업<br>Mixed | 보전<br>Preserved | 생산<br>Agricultural | 자연<br>Natural |   |         |                     |
| 2018 | 872.9                | -             | 324.0        | 548.9           | 7,987.4            | -             | - | 7,987.4 | 15,017.9            |
| 2019 | 872.9                | -             | 324.0        | 548.9           | 8,012.6            | 971.0         | - | 7,041.6 | 14,991.9            |
| 2020 | 872.9                | -             | 324.0        | 548.9           | 8,012.6            | 971.0         | - | 7,041.6 | 14,991.8            |
| 2021 | 872.9                | -             | 324.0        | 548.9           | 8,012.6            | 971.0         | - | 7,041.6 | 14,991.8            |
| 2022 | 892.4                | -             | 324.0        | 568.4           | 8,012.6            | 971.0         | - | 7,041.6 | 14,991.8            |

주 : 도시지역인구는 읍·동 인구, 비도시지역인구는 면 인구

자료 : 건설과

Source : Construction Division

## 7. 공 원 Parks

단위 : 개소, 1000m<sup>2</sup>

Unit : Number, 1000m<sup>2</sup>

|                             | 총계<br>Grand total<br>(A + B) |            | 자연공원 Natural parks |            |                          |            |                    |            |                          |            | 도시공원 Urban parks |            |                        |            |                     |            |
|-----------------------------|------------------------------|------------|--------------------|------------|--------------------------|------------|--------------------|------------|--------------------------|------------|------------------|------------|------------------------|------------|---------------------|------------|
|                             |                              |            | 계 (A)<br>Total     |            | 국립공원<br>National<br>park |            | 도립공원<br>Provincial |            | 시·군립<br>공원<br>Si and Gun |            | 계 (B)<br>Total   |            | 국가도시<br>공원<br>National |            | 어린이공원<br>Children's |            |
|                             | 개소<br>Number                 | 면적<br>Area | 개소<br>Nntar        | 면적<br>Area | 개소<br>Nntar              | 면적<br>Area | 개소<br>Nntar        | 면적<br>Area | 개소<br>Nntar              | 면적<br>Area | 개소<br>Nntar      | 면적<br>Area | 개소<br>Nntar            | 면적<br>Area | 개소<br>Nntar         | 면적<br>Area |
| 2018                        | 12                           | 1,821.9    | -                  | -          | -                        | -          | -                  | -          | -                        | -          | 12               | 1,821.9    | -                      | -          | 3                   | 18.2       |
| 2019                        | 11                           | 937.6      | -                  | -          | -                        | -          | -                  | -          | -                        | -          | 11               | 937.6      | -                      | -          | 3                   | 18.3       |
| 2020                        | 14                           | 3,083.3    | -                  | -          | -                        | -          | -                  | -          | -                        | -          | 14               | 3,083.3    | -                      | -          | 4                   | 21.4       |
| 2021                        | 14                           | 3,083.7    | -                  | -          | -                        | -          | -                  | -          | -                        | -          | 14               | 3,083.7    | -                      | -          | 4                   | 21.3       |
| 2022                        | 17                           | 3,090.5    | -                  | -          | -                        | -          | -                  | -          | -                        | -          | 17               | 3,090.5    | -                      | -          | 4                   | 21.3       |
| 동대신 1동<br>Dongdaesin 1-dong | -                            | -          | -                  | -          | -                        | -          | -                  | -          | -                        | -          | -                | -          | -                      | -          | -                   | -          |
| 동대신 2동<br>Dongdaesin 2-dong | 1                            | 2,145.3    | -                  | -          | -                        | -          | -                  | -          | -                        | -          | 1                | 2,145.3    | -                      | -          | -                   | -          |
| 동대신 3동<br>Dongdaesin 3-dong | -                            | -          | -                  | -          | -                        | -          | -                  | -          | -                        | -          | -                | -          | -                      | -          | -                   | -          |
| 서대신 1동<br>Seodaesin 1-dong  | -                            | -          | -                  | -          | -                        | -          | -                  | -          | -                        | -          | -                | -          | -                      | -          | -                   | -          |
| 서대신 3동<br>Seodaesin 3-dong  | -                            | -          | -                  | -          | -                        | -          | -                  | -          | -                        | -          | -                | -          | -                      | -          | -                   | -          |
| 서대신 4동<br>Seodaesin 4-dong  | 1                            | 14.9       | -                  | -          | -                        | -          | -                  | -          | -                        | -          | 1                | 14.9       | -                      | -          | 1                   | 14.9       |
| 부민동<br>Bumin-dong           | 2                            | 210.4      | -                  | -          | -                        | -          | -                  | -          | -                        | -          | 2                | 210.4      | -                      | -          | -                   | -          |
| 아미동<br>Ami-dong             | 3                            | 20.7       | -                  | -          | -                        | -          | -                  | -          | -                        | -          | 3                | 20.7       | -                      | -          | 1                   | 3          |
| 초장동<br>Chojang-dong         | -                            | -          | -                  | -          | -                        | -          | -                  | -          | -                        | -          | -                | -          | -                      | -          | -                   | -          |
| 충무동<br>Chungmu-dong         | -                            | -          | -                  | -          | -                        | -          | -                  | -          | -                        | -          | -                | -          | -                      | -          | -                   | -          |
| 남부민 1동<br>Nambu-min 1-dong  | -                            | -          | -                  | -          | -                        | -          | -                  | -          | -                        | -          | -                | -          | -                      | -          | -                   | -          |
| 남부민 2동<br>Nambu-min 2-dong  | 2                            | 2.1        | -                  | -          | -                        | -          | -                  | -          | -                        | -          | 2                | 2.1        | -                      | -          | 1                   | 0.4        |
| 암남동<br>Amnam-dong           | 8                            | 697.1      | -                  | -          | -                        | -          | -                  | -          | -                        | -          | 8                | 697.1      | -                      | -          | 1                   | 3          |

주 : 2개 이상의 동에 중복되는 공원은 Note : Park overlapped at 2 dong or more is recorded  
 대면적 동에 기입 in large area dong  
 도시공원-근린공원 중 중앙공원 개소는 중구 포함, 면적은 관할 행정구역별 포함

자료 : 경제녹지과

Source : Economy & Greenery Division

## 7. 공 원(계속) Parks(Cont'd)

단위 : 개소, 1000㎡

Unit : Number, 1000㎡

| 도시공원 Urban parks |            |                          |            |                    |            |                  |            |                   |            |                       |            |                |            |                |            | 도시자연<br>공원구역<br>Urban<br>natural<br>park zone |            |                               |
|------------------|------------|--------------------------|------------|--------------------|------------|------------------|------------|-------------------|------------|-----------------------|------------|----------------|------------|----------------|------------|---|------------|-------------------------------|
| 소공원<br>Mini      |            | 근린공원<br>Neighbor<br>hood |            | 역사공원<br>Historical |            | 문화공원<br>Cultural |            | 수변공원<br>Waterside |            | 묘지공원<br>Grave<br>yard |            | 체육공원<br>Sports |            | 기타공원<br>Others |            | 개소<br>Nrnter                                  | 면적<br>Area |                               |
| 개소<br>Nrnter     | 면적<br>Area | 개소<br>Nrnter             | 면적<br>Area | 개소<br>Nrnter       | 면적<br>Area | 개소<br>Nrnter     | 면적<br>Area | 개소<br>Nrnter      | 면적<br>Area | 개소<br>Nrnter          | 면적<br>Area | 개소<br>Nrnter   | 면적<br>Area | 개소<br>Nrnter   | 면적<br>Area |   |            |                               |
| 2                | 4.1        | 5                        | 1,747.9    | -                  | -          | 1                | 1.7        | 1                 | 50         | -                     | -          | -              | -          | -              | -          | -   | -          | 2018                          |
| 2                | 4.1        | 4                        | 863.5      | -                  | -          | 1                | 1.7        | 1                 | 50         | -                     | -          | -              | -          | -              | -          | -   | -          | 2019                          |
| 3                | 5.3        | 5                        | 3,004.9    | -                  | -          | 1                | 1.7        | 1                 | 50         | -                     | -          | -              | -          | -              | -          | -   | -          | 2020                          |
| 4                | 5.8        | 4                        | 3,004.9    | -                  | -          | 1                | 1.7        | 1                 | 50         | -                     | -          | -              | -          | -              | -          | -   | -          | 2021                          |
| 6                | 9.4        | 5                        | 3,008.1    | -                  | -          | 1                | 1.7        | 1                 | 50         | -                     | -          | -              | -          | -              | -          | -   | -          | 2022                          |
| -                | -          | -                        | -          | -                  | -          | -                | -          | -                 | -          | -                     | -          | -              | -          | -              | -          | -   | -          | 동대신1동<br>Dongdaesin<br>1-dong |
| -                | -          | 1                        | 2,145.3    | -                  | -          | -                | -          | -                 | -          | -                     | -          | -              | -          | -              | -          | -   | -          | 동대신2동<br>Dongdaesin<br>2-dong |
| -                | -          | -                        | -          | -                  | -          | -                | -          | -                 | -          | -                     | -          | -              | -          | -              | -          | -   | -          | 동대신3동<br>Dongdaesin<br>3-dong |
| -                | -          | -                        | -          | -                  | -          | -                | -          | -                 | -          | -                     | -          | -              | -          | -              | -          | -   | -          | 서대신1동<br>Seodaesin<br>1-dong  |
| -                | -          | -                        | -          | -                  | -          | -                | -          | -                 | -          | -                     | -          | -              | -          | -              | -          | -   | -          | 서대신3동<br>Seodaesin<br>3-dong  |
| -                | -          | -                        | -          | -                  | -          | -                | -          | -                 | -          | -                     | -          | -              | -          | -              | -          | -   | -          | 서대신4동<br>Seodaesin<br>4-dong  |
| 1                | 2.8        | 1                        | 207.6      | -                  | -          | -                | -          | -                 | -          | -                     | -          | -              | -          | -              | -          | -   | -          | 부민동<br>Bumin-dong             |
| 1                | 0.8        | 1                        | 16.9       | -                  | -          | -                | -          | -                 | -          | -                     | -          | -              | -          | -              | -          | -   | -          | 아미동<br>Ami-dong               |
| -                | -          | -                        | -          | -                  | -          | -                | -          | -                 | -          | -                     | -          | -              | -          | -              | -          | -   | -          | 초장동<br>Chojang-dong           |
| -                | -          | -                        | -          | -                  | -          | -                | -          | -                 | -          | -                     | -          | -              | -          | -              | -          | -   | -          | 충무동<br>Chungmu-dong           |
| -                | -          | -                        | -          | -                  | -          | -                | -          | -                 | -          | -                     | -          | -              | -          | -              | -          | -   | -          | 남부민1동<br>Nambumin<br>1-dong   |
| -                | -          | -                        | -          | -                  | -          | 1                | 1.7        | -                 | -          | -                     | -          | -              | -          | -              | -          | -   | -          | 남부민2동<br>Nambumin<br>2-dong   |
| 4                | 5.8        | 2                        | 638.3      | -                  | -          | -                | -          | 1                 | 50         | -                     | -          | -              | -          | -              | -          | -   | -          | 암남동<br>Aman-dong              |

주 : 2개 이상의 동에 중복되는 공원은  
대면적 동에 기입  
도시공원-근린공원 중 중앙공원 개소는 중구 포함, 면적은 관할 행정구역별 포함

Note : Park overlapped at 2 dong or more is recorded  
in large area dong

자료 : 경제녹지과

Source : Economy & Greenery Division

## 8. 하 천 Rivers and Streams

단위 : km

Unit : km

|                   | 하천수<br>(개소)<br><br>No. of rivers<br>and streams | 총 연 장<br><br>Total length | 요 개 수<br>Cases of improvements needed |                                |                                 |       |
|-------------------|---|---------------------------|---------------------------------------|--------------------------------|---------------------------------|-------|
|                   |   |                           | 기 개 수<br>Already<br>improved          | 미 개 수<br>Yet to be<br>improved | 개 수 율(%)<br>Improvement<br>rate |       |
|                   |   |                           |                                       |                                |                                 |       |
| 2018              | 3   | 5.19                      | 5.19                                  | 5.19                           | -                               | 100.0 |
| 2019              | 3   | 5.19                      | 5.19                                  | 5.19                           | -                               | 100.0 |
| 2020              | 3   | 5.19                      | 5.19                                  | 5.19                           | -                               | 100.0 |
| 2021              | 3   | 5.11                      | 5.11                                  | 5.11                           | -                               | 100.0 |
| 2022              | 3   | 5.11                      | 5.11                                  | 5.11                           | -                               | 100.0 |
| 국가하천<br>Nation    | -   | -                         | -                                     | -                              | -                               | -     |
| 지방하천<br>In County | 2   | 4.33                      | 4.33                                  | 4.33                           | -                               | 100.0 |
| 기 타<br>Others     | 1   | 0.78                      | 0.78                                  | 0.78                           | -                               | 100.0 |

자료 : 구민안전과

Source : Public Safety Division

## 9. 하천부지점용 Use of River Sites

단위 : m<sup>2</sup>, 천원

Unit : m<sup>2</sup>, 1000Won

|      | 건수<br><br>Number<br>of cases | 면적<br><br>Area | 토사채취(m <sup>2</sup> )<br><br>Collection of<br>gravels and sand | 사용료 징수<br>Collection of use fees |                 |
|------|------------------------------|----------------|--|----------------------------------|-----------------|
|      |                              |                |  | 부과<br>Imposition                 | 징수<br>Collected |
| 2018 | -                            | -              | -  | -                                | -               |
| 2019 | 2                            | 689            | -  | 15,378                           | 15,378          |
| 2020 | 2                            | 689            | -  | 17,324                           | 17,324          |
| 2021 | 2                            | 625            | -  | 18,190                           | 18,190          |
| 2022 | 2                            | 625            | -  | 18,340                           | 18,340          |

자료 : 구민안전과

Source : Public Safety Division



## 10. 도 로 Roads

단위 : m, m<sup>2</sup>, %Unit : m, m<sup>2</sup>, %

|      | 합 계<br>Total | 개 통<br>Opening | 포장             |       |                | 미개 통<br>Unopened | 고속국도<br>National<br>Expressway |
|------|--------------|----------------|----------------|-------|----------------|------------------|--------------------------------|
|      |              |                | 포장<br>Pavement | 포장률   | 미포장<br>Unpaved |                  |                                |
| 2018 | 117,026      | 94,356         | 94,356         | 100.0 | -              | 22,670           | -                              |
| 2019 | 117,026      | 94,834         | 94,834         | 100.0 | -              | 22,192           | -                              |
| 2020 | 117,147      | 94,955         | 94,955         | 100.0 | -              | 22,192           | -                              |
| 2021 | 117,147      | 94,955         | 94,955         | 100.0 | -              | 22,192           | -                              |
| 2022 | 117,147      | 95,284         | 95,284         | 100.0 | -              | 21,863           | -                              |

| 일반<br>국도 | 개 통<br>Opening | 포장             |       |                | 미개 통<br>Unopened | 광역<br>시도/<br>지방<br>도/구<br>군도 | 개 통<br>Opening | 포장             |     |                | 미개 통<br>Unopened |
|----------|----------------|----------------|-------|----------------|------------------|------------------------------|----------------|----------------|-----|----------------|------------------|
|          |                | 포장<br>Pavement | 포장률   | 미포장<br>Unpaved |                  |                              |                | 포장<br>Pavement | 포장률 | 미포장<br>Unpaved |                  |
| 2018     | 2,980          | 2,980          | 100.0 | -              | -                | 114,046                      | 91,376         | 100.0          | -   | 22,670         |                  |
| 2019     | 2,980          | 2,980          | 100.0 | -              | -                | 114,046                      | 91,854         | 100.0          | -   | 22,192         |                  |
| 2020     | 2,980          | 2,980          | 100.0 | -              | -                | 114,167                      | 91,975         | 100.0          | -   | 22,192         |                  |
| 2021     | 2,980          | 2,980          | 100.0 | -              | -                | 114,167                      | 91,975         | 100.0          | -   | 22,192         |                  |
| 2022     | 2,980          | 2,980          | 100.0 | -              | -                | 114,167                      | 92,304         | 100.0          | -   | 21,863         |                  |

자료 : 건설과

Source : Construction Division

## 11. 폭원별 도로현황 Roads(by size)

단위 : m

Unit : m

|      | 도로 (폭원별) Roads (by Size) |                           |                              |                            |                         | 광장(개소)<br>Squares<br>(Number) |
|------|--------------------------|---------------------------|------------------------------|----------------------------|-------------------------|-------------------------------|
|      | 합계<br>Total              | 광로<br>(40m 이상)<br>Avenues | 대로<br>(25~40m 미만)<br>Streets | 중로<br>(12~25m 미만)<br>Roads | 소로<br>(12m 미만)<br>Paths |                               |
| 2018 | 117,026                  | 2,400                     | 8,688                        | 24,441                     | 81,497                  | -                             |
| 2019 | 117,026                  | 2,400                     | 8,688                        | 24,579                     | 81,359                  | -                             |
| 2020 | 117,147                  | 2,400                     | 8,688                        | 24,579                     | 81,480                  | 1                             |
| 2021 | 117,147                  | 2,400                     | 8,688                        | 24,579                     | 81,480                  | 1                             |
| 2022 | 117,147                  | 2,400                     | 8,688                        | 24,579                     | 81,480                  | 1                             |

자료 : 건설과

Source : Construction Division

## 12. 도로 시설물 Road Facilities

단위 : 개소, m, m<sup>2</sup>

Unit : Number, m, m<sup>2</sup>

|      | 보도육교<br>Pedestrian overpass |              |            | 지하보도<br>Pedestrian underpass |              |            | 지하차도<br>Underground roadway |              |            |
|------|-----------------------------|--------------|------------|------------------------------|--------------|------------|-----------------------------|--------------|------------|
|      | 개소<br>Number                | 연장<br>Length | 면적<br>Area | 개소<br>Number                 | 연장<br>Length | 면적<br>Area | 개소<br>Number                | 연장<br>Length | 면적<br>Area |
| 2018 | 5                           | 275.5        | 947.5      | 2                            | 138          | 1,156      | -                           | -            | -          |
| 2019 | 5                           | 275.5        | 947.5      | 2                            | 138          | 1,156      | -                           | -            | -          |
| 2020 | 5                           | 275.5        | 947.5      | 2                            | 138          | 1,156      | -                           | -            | -          |
| 2021 | 5                           | 275.5        | 947.5      | 2                            | 138          | 1,156      | -                           | -            | -          |
| 2022 | 5                           | 275.5        | 947.5      | 2                            | 138          | 1,156      | -                           | -            | -          |

|      | 고가도로<br>Elevated road |              |            | 지하상가<br>Underground shopping arcades |              |            | 터널<br>Tunnels |              |            |
|------|-----------------------|--------------|------------|--------------------------------------|--------------|------------|---------------|--------------|------------|
|      | 개소<br>Number          | 연장<br>Length | 면적<br>Area | 개소<br>Number                         | 연장<br>Length | 면적<br>Area | 개소<br>Place   | 연장<br>Length | 면적<br>Area |
| 2018 | 1                     | 180          | 1,764      | 1                                    | 110          | 1,320      | 3             | 2,935        | 27,434.2   |
| 2019 | 1                     | 180          | 1,764      | 1                                    | 110          | 1,320      | 4             | 4,445        | 41,015     |
| 2020 | 1                     | 180          | 1,764      | 1                                    | 110          | 1,320      | 4             | 4,445        | 41,015     |
| 2021 | 1                     | 180          | 1,764      | 1                                    | 110          | 1,320      | 4             | 4,445        | 41,015     |
| 2022 | 5                     | 1,315.9      | 12,328     | 1                                    | 110          | 1,320      | 4             | 4,445        | 41,015     |

|      | 입체교차로<br>Grade separated crossing |              |            | 복개구조물<br>Covered structure |              |            | 언더패스<br>Underpass |              |            | 가로등<br>Street lamps |
|------|-----------------------------------|--------------|------------|----------------------------|--------------|------------|-------------------|--------------|------------|---------------------|
|      | 개소<br>Number                      | 연장<br>Length | 면적<br>Area | 개소<br>Number               | 연장<br>Length | 면적<br>Area | 개소<br>Number      | 연장<br>Length | 면적<br>Area | 개소<br>Place         |
| 2018 | -                                 | -            | -          | -                          | -            | -          | -                 | -            | -          | 2,632               |
| 2019 | -                                 | -            | -          | -                          | -            | -          | -                 | -            | -          | 2,751               |
| 2020 | -                                 | -            | -          | -                          | -            | -          | -                 | -            | -          | 2,807               |
| 2021 | -                                 | -            | -          | -                          | -            | -          | -                 | -            | -          | 2,834               |
| 2022 | -                                 | -            | -          | -                          | -            | -          | -                 | -            | -          | 2,848               |

### 13. 교 량

### Bridges

단위 : 개소, m

Unit : Number, m


|      | 합 계<br>Grand total |              | 고속국도<br>Expressway |              | 일반국도<br>Highway |              | 특별·광역시도<br>Special/metropolitan<br>city road |              |
|------|--------------------|--------------|--------------------|--------------|-----------------|--------------|--|--------------|
|      | 개소<br>Number       | 연장<br>Length | 개소<br>Number       | 연장<br>Length | 개소<br>Number    | 연장<br>Length | 개소<br>Number                                 | 연장<br>Length |
| 2018 | 2                  | 215          | -                  | -            | -               | -            | 1  | 180          |
| 2019 | 2                  | 215          | -                  | -            | -               | -            | 1  | 180          |
| 2020 | 6                  | 1,350.9      | -                  | -            | -               | -            | 5  | 1,315.9      |
| 2021 | 6                  | 1,350.9      | -                  | -            | -               | -            | 5  | 1,315.9      |
| 2022 | 6                  | 1,350.9      | -                  | -            | -               | -            | 5  | 1,315.9      |

|      | 지방도<br>Provincial road |              | 시군구도<br>Si/Gun/Gu road |              | 국가지원지방도<br>Govt-funded provincial road |              |
|------|------------------------|--------------|------------------------|--------------|--|--------------|
|      | 개소<br>Number           | 연장<br>Length | 개소<br>Number           | 연장<br>Length | 개소<br>Number                           | 연장<br>Length |
| 2018 | -                      | -            | 1                      | 35           | -                                      | -            |
| 2019 | -                      | -            | 1                      | 35           | -                                      | -            |
| 2020 | -                      | -            | 1                      | 35           | -                                      | -            |
| 2021 | -                      | -            | 1                      | 35           | -                                      | -            |
| 2022 | -                      | -            | 1                      | 35           | -                                      | -            |

자료 : 건설과

Source : Construction Division





# **교통 및 관광**

---

**TRANSPORTATION  
AND TOURISM**



# 1. 자동차 등록

## Registered Motor Vehicles

단위 : 대

Unit : Each

|             | 합계 <sup>1)</sup> |                |                   |       | 승용차              |                |                   |     |
|-------------|------------------|----------------|-------------------|-------|------------------|----------------|-------------------|-----|
|             | Total            |                |                   |       | Passenger cars   |                |                   |     |
|             | 관용<br>Government | 자가용<br>Private | 영업용<br>Commercial |       | 관용<br>Government | 자가용<br>Private | 영업용<br>Commercial |     |
| 2018        | 29,889           | 138            | 28,371            | 1,380 | 23,929           | 60             | 23,498            | 371 |
| 2019        | 29,601           | 138            | 28,041            | 1,422 | 23,736           | 61             | 23,290            | 385 |
| 2020        | 30,447           | 138            | 28,913            | 1,396 | 24,637           | 57             | 24,208            | 372 |
| 2021        | 30,668           | 142            | 29,126            | 1,400 | 24,954           | 64             | 24,515            | 375 |
| 2022        | 31,944           | 138            | 30,291            | 1,515 | 26,095           | 63             | 25,628            | 404 |
| 1월<br>Jan.  | 30,675           | 142            | 29,107            | 1,426 | 24,932           | 64             | 24,492            | 376 |
| 2월<br>Feb.  | 30,635           | 141            | 29,063            | 1,431 | 24,885           | 64             | 24,444            | 377 |
| 3월<br>Mar.  | 30,527           | 137            | 28,952            | 1,438 | 24,817           | 60             | 24,378            | 379 |
| 4월<br>Apr.  | 30,418           | 137            | 28,828            | 1,453 | 24,743           | 60             | 24,282            | 401 |
| 5월<br>May   | 30,412           | 137            | 28,816            | 1,459 | 24,755           | 60             | 24,293            | 402 |
| 6월<br>June  | 30,764           | 138            | 29,168            | 1,458 | 25,078           | 61             | 24,611            | 406 |
| 7월<br>July  | 31,157           | 143            | 29,554            | 1,460 | 25,421           | 62             | 24,953            | 406 |
| 8월<br>Aug.  | 31,515           | 143            | 29,915            | 1,457 | 25,740           | 63             | 25,272            | 405 |
| 9월<br>Sep.  | 31,704           | 139            | 30,109            | 1,456 | 25,897           | 63             | 25,432            | 402 |
| 10월<br>Oct. | 31,836           | 140            | 30,189            | 1,507 | 25,975           | 64             | 25,512            | 399 |
| 11월<br>Nov. | 31,916           | 139            | 30,267            | 1,510 | 26,062           | 63             | 25,596            | 403 |
| 12월<br>Dec. | 31,944           | 138            | 30,291            | 1,515 | 26,095           | 63             | 25,628            | 404 |

주 : 1) 이륜자동차 미포함  
 2) 월별 현황은 누계수치임.  
 자료 : 교통행정과

Note : 1) Excluding Motorcycle  
 2) The figure per month is accumulated number monthly  
 Source : Transportation Administration Division

## 1. 자동차등록(계속) Registered Motor Vehicles(Cont'd)

단위 : 대

Unit : Each

|             | 승합차<br>Buses     |                |                   |    | 화물차<br>Trucks    |                |                   |     |
|-------------|------------------|----------------|-------------------|----|------------------|----------------|-------------------|-----|
|             | 관용<br>Government | 자가용<br>Private | 영업용<br>Commercial |    | 관용<br>Government | 자가용<br>Private | 영업용<br>Commercial |     |
| 2018        | 1,217            | 35             | 1,156             | 26 | 4,622            | 42             | 3,693             | 887 |
| 2019        | 1,134            | 34             | 1,079             | 21 | 4,610            | 42             | 3,645             | 923 |
| 2020        | 1,111            | 37             | 1,051             | 23 | 4,574            | 43             | 3,624             | 907 |
| 2021        | 1,067            | 35             | 1,011             | 21 | 4,517            | 42             | 3,563             | 912 |
| 2022        | 1,029            | 34             | 973               | 22 | 4,669            | 40             | 3,635             | 994 |
| 1월<br>Jan.  | 1,068            | 35             | 1,012             | 21 | 4,546            | 42             | 3,566             | 938 |
| 2월<br>Feb.  | 1,061            | 34             | 1,006             | 21 | 4,559            | 42             | 3,575             | 942 |
| 3월<br>Mar.  | 1,047            | 34             | 992               | 21 | 4,534            | 42             | 3,545             | 947 |
| 4월<br>Apr.  | 1,031            | 34             | 975               | 22 | 4,512            | 42             | 3,531             | 939 |
| 5월<br>May   | 1,031            | 34             | 975               | 22 | 4,493            | 42             | 3,508             | 943 |
| 6월<br>June  | 1,032            | 34             | 976               | 22 | 4,520            | 42             | 3,540             | 938 |
| 7월<br>July  | 1,039            | 34             | 983               | 22 | 4,557            | 46             | 3,572             | 939 |
| 8월<br>Aug.  | 1,046            | 34             | 990               | 22 | 4,588            | 45             | 3,606             | 937 |
| 9월<br>Sep.  | 1,043            | 34             | 987               | 22 | 4,616            | 41             | 3,637             | 938 |
| 10월<br>Oct. | 1,034            | 34             | 978               | 22 | 4,678            | 41             | 3,645             | 992 |
| 11월<br>Nov. | 1,030            | 34             | 974               | 22 | 4,673            | 41             | 3,641             | 991 |
| 12월<br>Dec. | 1,029            | 34             | 973               | 22 | 4,669            | 40             | 3,635             | 994 |

자료 : 교통행정과

Source : Transportation Administration Division



## 1. 자동차 등록(계속) Registered Motor Vehicles(Cont'd)

단위 : 대

Unit : Each

|     | 특수차<br>Special cars |                |                   | 이륜 자동차<br>Motor cycle |                |       |             |
|-----|---------------------|----------------|-------------------|-----------------------|----------------|-------|-------------|
|     | 관용<br>Government    | 자가용<br>Private | 영업용<br>Commercial | 관용<br>Government      | 자가용<br>Private |       |             |
| 121 | 1                   | 24             | 96                | 6,143                 | 9              | 6,134 | 2018        |
| 121 | 1                   | 27             | 93                | 6,121                 | 8              | 6,113 | 2019        |
| 125 | 1                   | 30             | 94                | 6,261                 | 9              | 6,252 | 2020        |
| 130 | 1                   | 37             | 92                | 5,975                 | 9              | 5,966 | 2021        |
| 151 | 1                   | 55             | 95                | 6,079                 | 9              | 6,070 | 2022        |
| 129 | 1                   | 37             | 91                | 5,966                 | 9              | 5,957 | 1월<br>Jan.  |
| 130 | 1                   | 38             | 91                | 5,963                 | 9              | 5,954 | 2월<br>Feb.  |
| 129 | 1                   | 37             | 91                | 5,987                 | 9              | 5,978 | 3월<br>Mar.  |
| 132 | 1                   | 40             | 91                | 5,983                 | 9              | 5,974 | 4월<br>Apr.  |
| 133 | 1                   | 40             | 92                | 5,993                 | 9              | 5,984 | 5월<br>May   |
| 134 | 1                   | 41             | 92                | 6,013                 | 9              | 6,004 | 6월<br>June  |
| 140 | 1                   | 46             | 93                | 6,050                 | 9              | 6,041 | 7월<br>July  |
| 141 | 1                   | 47             | 93                | 6,062                 | 9              | 6,053 | 8월<br>Aug.  |
| 148 | 1                   | 53             | 94                | 6,081                 | 9              | 6,072 | 9월<br>Sep.  |
| 149 | 1                   | 54             | 94                | 6,076                 | 9              | 6,067 | 10월<br>Oct. |
| 151 | 1                   | 56             | 94                | 6,101                 | 9              | 6,092 | 11월<br>Nov. |
| 151 | 1                   | 55             | 95                | 6,079                 | 9              | 6,070 | 12월<br>Dec. |

## 2. 주차장 Parking Lot

단위 : 개소, 면

Unit : Number, Plane

|      | 합 계<br>Grand Total |             | 노 상 Street parking <sup>1)</sup> |             |              |             |              |             |
|------|--------------------|-------------|----------------------------------|-------------|--------------|-------------|--------------|-------------|
|      |                    |             | 계 Total                          |             | 유료 Toll      |             | 무료 Free      |             |
|      | 개소<br>Number       | 면수<br>Plane | 개소<br>Number                     | 면수<br>Plane | 개소<br>Number | 면수<br>Plane | 개소<br>Number | 면수<br>Plane |
| 2018 | 1,881              | 39,351      | 124                              | 2,799       | 124          | 2,799       | -            | -           |
| 2019 | 1,907              | 39,820      | 124                              | 2,746       | 124          | 2,746       | -            | -           |
| 2020 | 1,907              | 40,323      | 123                              | 2,508       | 123          | 2,508       | -            | -           |
| 2021 | 1,907              | 40,312      | 123                              | 2,497       | 123          | 2,497       | -            | -           |
| 2022 | 1,910              | 40,164      | 126                              | 2,441       | 126          | 2,441       | -            | -           |

|      | 노 외 Non-street parking |             |              |             |              |             | 부 설                   |             |
|------|------------------------|-------------|--------------|-------------|--------------|-------------|-----------------------|-------------|
|      | 계 Total                |             | 공영 Public    |             | 민영 Private   |             | Attached to buildings |             |
|      | 개소<br>Number           | 면수<br>Plane | 개소<br>Number | 면수<br>Plane | 개소<br>Number | 면수<br>Plane | 개소<br>Number          | 면수<br>Plane |
| 2018 | 170                    | 4,383       | 17           | 1,591       | 153          | 2,792       | 1,587                 | 32,169      |
| 2019 | 172                    | 4,351       | 17           | 1,586       | 155          | 2,765       | 1,611                 | 32,723      |
| 2020 | 172                    | 4,278       | 17           | 1,489       | 155          | 2,789       | 1,612                 | 33,537      |
| 2021 | 172                    | 4,278       | 17           | 1,489       | 155          | 2,789       | 1,612                 | 33,537      |
| 2022 | 171                    | 4,199       | 17           | 1,496       | 154          | 2,703       | 1,613                 | 33,524      |

주 : 1)노상주차장은 주거지 포함  
 자료 : 교통행정과

Source : Transportation Administration Division

### 3. 관광사업체 등록 Registered Tour Service Establishments

단위 : 개소

Unit : Number

|      | 여행업<br>Travel agencies |                               |                |             | 관광숙박업<br>Tourist hotel |                        |                       |                          |
|------|------------------------|-------------------------------|----------------|-------------|------------------------|------------------------|-----------------------|--------------------------|
|      | 종합<br>General          | 국내외<br>Over seas and Domestic | 국내<br>Domestic | 혼합<br>Mixed | 호텔업                    |                        |                       | 휴양콘도미니엄업<br>Condominiums |
|      |                        |                               |                |             | 가족호텔업<br>Family hotels | 관광호텔업<br>Tourist hotel | 기타호텔업<br>Other hotels |                          |
| 2018 | 2                      | 6                             | 1              | ...         | -                      | 3                      | -                     | -                        |
| 2019 | 1                      | 14                            | 6              | ...         | -                      | 3                      | -                     | -                        |
| 2020 | 2                      | 16                            | 7              | ...         | -                      | 4                      | -                     | -                        |
| 2021 | 2                      | 8                             | 7              | ...         | -                      | 4                      | -                     | -                        |
| 2022 | 6                      | 10                            | 4              | -           | -                      | 4                      | -                     | -                        |

|      | 관광객이용시설업<br>Tourist entertainment facilities |                           |                     |                           |                                     |  | 국제회의업<br>Organizing International Meeting |                 | 카지노업<br>Casino | 유원시설업<br>Recreational Facilities           |  |  |
|------|--|---------------------------|---------------------|---------------------------|-------------------------------------|--|---|-----------------|----------------|--|--|--|
|      | 전문휴양업<br>Special recreation services         | 종합휴양업<br>Resort complexes | 야영장업<br>Campgrounds | 관광유람선업<br>Tourist cruises | 공연장업<br>Performing arts for tourist | 외국인관광도시민박업<br>Foreign tourism and urban private sector | 시설업<br>Facilities                         | 기획업<br>Planning |                | 종합유원시설업<br>Recreational Complex Facilities | 일반유원시설업<br>General Recreational Facilities | 기타유원시설업<br>Other Recreational Facilities |
|      |  |                           |                     |                           |                                     |  |   |                 |                |  |  |  |
| 2018 | -  | -                         | 1                   | -                         | -                                   | 4  | -   | -               | -              | -  | 4  |  |
| 2019 | -  | -                         | 1                   | -                         | -                                   | 8  | -   | -               | -              | -  | 5  |  |
| 2020 | -  | -                         | 1                   | -                         | -                                   | 9  | -   | -               | -              | -  | 3  |  |
| 2021 | -  | -                         | -                   | -                         | -                                   | 9  | -   | -               | -              | -  | 3  |  |
| 2022 | -  | -                         | -                   | -                         | -                                   | 10   | -   | -               | -              | -  | 2  |  |

|      | 관광편의시설업<br>Tourist convenience facilities    |   |   |                              |                       |                              |   |                          |                      |  |                            |                                      |
|------|--|---|---|------------------------------|-----------------------|------------------------------|---|--------------------------|----------------------|--|----------------------------|--------------------------------------|
|      | 관광휴식점업<br>Amusement Restaurants for Tourists | 관광극장업<br>Entertainment Theater Business for tourist | 외국인전용휴양시설업<br>Amusement Restaurants Exclusive to Foreigners | 관광시당업<br>Tourist Restaurants | 관광수환버스업<br>Tour Buses | 관광사진업<br>Tourism Photography | 여행자동차터미널시설업<br>Tourism Transportation Terminals | 관광펜션업<br>Tourism Pension | 관광케도업<br>Aerial Tram | 한옥체험업<br>Korean-style house experience | 관광면세업<br>Duty-Free Trading | 관광지원서비스업<br>Tourism Support Services |
|      |  |   |   |                              |                       |                              |   |                          |                      |  |                            |                                      |
| 2018 | -  | -   | -   | 4                            | -                     | -                            | -   | ...                      | -                    | -                                      | ...                        | ...                                  |
| 2019 | -  | -   | -   | 5                            | -                     | -                            | -   | -                        | -                    | -                                      | -                          | -                                    |
| 2020 | -  | -   | -   | 5                            | -                     | -                            | -   | -                        | -                    | -                                      | -                          | -                                    |
| 2021 | -  | -   | -   | 5                            | -                     | -                            | -   | -                        | 1                    | -                                      | -                          | -                                    |
| 2022 | -  | -   | -   | 5                            | -                     | -                            | -   | -                        | 1                    | -                                      | -                          | -                                    |

- 주 : 1) 여행업에서 하나의 사업체가 국내외여행업과 국내여행업 모두 등록한 경우 혼합여행업으로 분류  
 2) 기타호텔업에는 수상관광호텔업, 한국전통호텔업, 호스텔업이 포함  
 3) 관광편의시설업 중 한옥체험업은 2009년 관광진흥법규 개정에 의거, 2009년부터 대상업종으로 추가  
 4) 외국인관광도시민박업은 2016년 관광진흥법 개정에 따라 관광객이용시설업으로 재 분류  
 5) 관광편의시설업중 관광면세업 추가  
 6) 2021년 9월부터 관광진흥법 개정으로 일반여행업이 종합여행업으로 명칭 변경, 국외여행업이 국내외여행업으로 변경

자료 : 문화관광과

Source : Culture and Tourism Division

## 4. 송도해수욕장 이용 Use of Songdo Sea Bathing Resorts

단위 : m<sup>2</sup>, 개소, 천명


Unit : m<sup>2</sup>, m Number, 1,000Person

|      | 총면적        | 백사장<br>Sand beaches |              | 시설물<br>Facilities     |                     |               |                    |                    |                      | 이용객수            |
|------|------------|---------------------|--------------|-----------------------|---------------------|---------------|--------------------|--------------------|----------------------|-----------------|
|      | Grand area | 면적<br>Area          | 길이<br>Length | 탈의장<br>Dressing rooms | 샤워장<br>Shower rooms | 화장실<br>Toilet | 뿔대<br>Diving stand | 망루대<br>Observatory | 공동수도<br>Water supply | No. of visitors |
| 2018 | 151,392    | 48,000              | 800          | 8                     | 4                   | 4             | 1                  | 6                  | 3                    | 8,600           |
| 2019 | 151,392    | 48,000              | 800          | 4                     | 4                   | 4             | 1                  | 6                  | 3                    | 6,800           |
| 2020 | 151,392    | 48,000              | 800          | 4                     | 4                   | 4             | 1                  | 6                  | 3                    | 1,820           |
| 2021 | 151,392    | 48,000              | 800          | 4                     | 4                   | 4             | 1                  | 6                  | 3                    | 1,051           |
| 2022 | 151,392    | 48,000              | 800          | 4                     | 4                   | 4             | 1                  | 6                  | 3                    | 3,635           |

주 : 해수욕장 개장기간(7.1~8.31)의 해수욕객 숫자임.

자료 : 총무과

Source : General Affairs Division



# **보건 및 사회보장**

---

**HEALTH AND  
SOCIAL SECURITY**



# 1. 의 료 기 관

## Number of Medical Institutions

단위 : 개

Unit : Number

|                              | 합 계 <sup>1)</sup> |             | 종합병원              |             | 일반병원 <sup>2)</sup> |             | 의 원           |             | 특수병원 <sup>3)</sup> |             | 요양병원 <sup>4)</sup>       |             | 치 과 병 · 의원       |             |
|------------------------------|-------------------|-------------|-------------------|-------------|--------------------|-------------|---------------|-------------|--------------------|-------------|--------------------------|-------------|------------------|-------------|
|                              | Total             |             | General hospitals |             | Hospitals          |             | Clinics       |             | Special Hospitals  |             | Long term care hospitals |             | Dental hospitals |             |
|                              | 병원수<br>Number     | 병상수<br>Beds | 병원수<br>Number     | 병상수<br>Beds | 병원수<br>Number      | 병상수<br>Beds | 병원수<br>Number | 병상수<br>Beds | 병원수<br>Number      | 병상수<br>Beds | 병원수<br>Number            | 병상수<br>Beds | 병원수<br>Number    | 병상수<br>Beds |
| 2018                         | 146               | 4,959       | 4                 | 3,397       | 3                  | 225         | 61            | 162         | 1                  | 127         | 5                        | 964         | 34               | -           |
| 2019                         | 148               | 5,146       | 4                 | 3,398       | 3                  | 225         | 62            | 174         | 1                  | 127         | 6                        | 1,138       | 34               | -           |
| 2020                         | 143               | 5,433       | 4                 | 3,412       | 3                  | 225         | 60            | 171         | 1                  | 190         | 6                        | 1,337       | 34               | -           |
| 2021                         | 142               | 5,298       | 4                 | 3,380       | 2                  | 173         | 61            | 166         | 1                  | 190         | 6                        | 1,291       | 34               | -           |
| 2022                         | 147               | 5,186       | 4                 | 3,398       | 2                  | 173         | 64            | 131         | 1                  | 128         | 6                        | 1,293       | 36               | -           |
| 동대신 1 동<br>Dongdaesin 1-dong | 4                 | -           | -                 | -           | -                  | -           | 1             | -           | -                  | -           | -                        | -           | 1                | -           |
| 동대신 2 동<br>Dongdaesin 2-dong | 11                | 159         | -                 | -           | -                  | -           | 2             | -           | -                  | -           | 1                        | 159         | 5                | -           |
| 동대신 3 동<br>Dongdaesin 3-dong | 10                | 1,326       | 1                 | 998         | -                  | -           | 3             | -           | -                  | -           | 1                        | 328         | 1                | -           |
| 서대신 1 동<br>Seodaesin 1-dong  | 29                | 321         | 1                 | 290         | -                  | -           | 14            | 31          | -                  | -           | -                        | -           | 9                | -           |
| 서대신 3 동<br>Seodaesin 3-dong  | 9                 | -           | -                 | -           | -                  | -           | 3             | -           | -                  | -           | -                        | -           | 3                | -           |
| 서대신 4 동<br>Seodaesin 4-dong  | 1                 | 60          | -                 | -           | 1                  | 60          | -             | -           | -                  | -           | -                        | -           | -                | -           |
| 부민 동<br>Bumin-dong           | 7                 | 201         | -                 | -           | -                  | -           | 1             | -           | -                  | -           | 1                        | 138         | 3                | -           |
| 아미 동<br>Ami-dong             | 14                | 1,310       | 1                 | 1,182       | -                  | -           | 6             | -           | 1                  | 128         | -                        | -           | 2                | -           |
| 초장 동<br>Chojang-dong         | -                 | -           | -                 | -           | -                  | -           | -             | -           | -                  | -           | -                        | -           | -                | -           |
| 충무 동<br>Chungmu-dong         | 41                | 301         | -                 | -           | 1                  | 113         | 23            | 46          | -                  | -           | 1                        | 142         | 8                | -           |
| 남부민 1 동<br>Nambumin 1-dong   | 7                 | 119         | -                 | -           | -                  | -           | 4             | -           | -                  | -           | 1                        | 119         | 1                | -           |
| 남부민 2 동<br>Nambumin 2-dong   | 4                 | 29          | -                 | -           | -                  | -           | 3             | 29          | -                  | -           | -                        | -           | 1                | -           |
| 암남 동<br>Amnam-dong           | 10                | 1,360       | 1                 | 928         | -                  | -           | 4             | 25          | -                  | -           | 1                        | 407         | 2                | -           |

주 : 1) 보건의료원 이하 제외 Excluding health clinics to primary health care post  
 2) 군인병원 제외 Excluding army hospitals  
 3) 정신병원, 결핵병원, 한센병원 포함 Including mental, tuberculosis, and leprosy hospital  
 4) 노인전문병원 포함 Geriatric hospital is included  
 자료 : 보건소 Source : Public Health Center

## 1. 의 료 기 관(계속) Number of Medical Institutions(Cont'd)

단위 : 개

Unit : Number

|                                | 한방병원<br>Oriental<br>medicine<br>hospitals |             | 한의원<br>Oriental<br>medicine<br>clinics |             | 조산원<br>Midwife clinics |             | 부속의원<br>Dispensaries |             | 보건소<br>Health<br>center | 보건<br>지소<br>Sub<br>health<br>center | 보 건<br>진 료 소<br>Primary<br>health<br>care<br>post | 건강생활<br>지원센터<br>Community<br>Health<br>Promotion<br>Center |
|--------------------------------|---|-------------|--|-------------|------------------------|-------------|----------------------|-------------|-------------------------|-------------------------------------|---|--|
|                                | 병원수<br>Number                             | 병상수<br>Beds | 병원수<br>Number                          | 병상수<br>Beds | 병원수<br>Number          | 병상수<br>Beds | 병원수<br>Number        | 병상수<br>Beds |                         |                                     |   |  |
| 2018                           | 1   | 68          | 37                                     | 16          | -                      | -           | -                    | -           | 1                       | -                                   | -   | ...  |
| 2019                           | 1   | 68          | 37                                     | 16          | -                      | -           | -                    | -           | 1                       | -                                   | -   | ...  |
| 2020                           | 1   | 98          | 34                                     | -           | -                      | -           | -                    | -           | 1                       | -                                   | -   | ...  |
| 2021                           | 1   | 98          | 33                                     | -           | -                      | -           | -                    | -           | 1                       | -                                   | -   | ...  |
| 2022                           | 1   | 63          | 33                                     | -           | -                      | -           | -                    | -           | 1                       | -                                   | -   | -  |
| 동 대 신 1 동<br>Dongdaesin 1-dong | -   | -           | 2                                      | -           | -                      | -           | -                    | -           | -                       | -                                   | -   | -  |
| 동 대 신 2 동<br>Dongdaesin 2-dong | -   | -           | 3                                      | -           | -                      | -           | -                    | -           | -                       | -                                   | -   | -  |
| 동 대 신 3 동<br>Dongdaesin 3-dong | -   | -           | 4                                      | -           | -                      | -           | -                    | -           | -                       | -                                   | -   | -  |
| 서 대 신 1 동<br>Seodaesin 1-dong  | -   | -           | 5                                      | -           | -                      | -           | -                    | -           | -                       | -                                   | -   | -  |
| 서 대 신 3 동<br>Seodaesin 3-dong  | -   | -           | 3                                      | -           | -                      | -           | -                    | -           | -                       | -                                   | -   | -  |
| 서 대 신 4 동<br>Seodaesin 4-dong  | -   | -           | -                                      | -           | -                      | -           | -                    | -           | -                       | -                                   | -   | -  |
| 부 민 동<br>Bumin-dong            | 1   | 63          | 1                                      | -           | -                      | -           | -                    | -           | 1                       | -                                   | -   | -  |
| 아 미 동<br>Ami-dong              | -   | -           | 4                                      | -           | -                      | -           | -                    | -           | -                       | -                                   | -   | -  |
| 초 장 동<br>Chojang-dong          | -   | -           | -                                      | -           | -                      | -           | -                    | -           | -                       | -                                   | -   | -  |
| 충 무 동<br>Chungmu-dong          | -   | -           | 8                                      | -           | -                      | -           | -                    | -           | -                       | -                                   | -   | -  |
| 남 부 민 1 동<br>Nambumin 1-dong   | -   | -           | 1                                      | -           | -                      | -           | -                    | -           | -                       | -                                   | -   | -  |
| 남 부 민 2 동<br>Nambumin 2-dong   | -   | -           | -                                      | -           | -                      | -           | -                    | -           | -                       | -                                   | -   | -  |
| 암 남 동<br>Amnam-dong            | -   | -           | 2                                      | -           | -                      | -           | -                    | -           | -                       | -                                   | -   | -  |

주: 2022년부터 보건의료원 항목 삭제, 건강생활지원센터 항목 추가  
자료 : 보건소

Source : Public Health Center



## 2. 의료기관종사 의료인력

### Number of Medical Personnels Employed in Medical Institutions

단위 : 명

Unit : Person

|                             | 계     | 의사         | 치과의사     | 한의사                      | 약사 <sup>1)</sup> |
|-----------------------------|-------|------------|----------|--------------------------|------------------|
|                             | Total | Physicians | Dentists | Oriental medical doctors | Pharmacists      |
| 2018                        | 6,793 | 1,358      | 67       | 56                       | 106              |
| 2019                        | 7,207 | 1,235      | 73       | 54                       | 126              |
| 2020                        | 7,515 | 1,356      | 77       | 57                       | 133              |
| 2021                        | 7,669 | 1,210      | 75       | 49                       | 140              |
| 2022                        | 7,787 | 1,346      | 82       | 48                       | 132              |
| 동대신 1동<br>Dongdaesin 1-dong | 13    | 1          | 1        | 2                        | -                |
| 동대신 2동<br>Dongdaesin 2-dong | 84    | 5          | 7        | 4                        | 1                |
| 동대신 3동<br>Dongdaesin 3-dong | 2,011 | 350        | 15       | 4                        | 44               |
| 서대신 1동<br>Seodaesin 1-dong  | 581   | 55         | 12       | 6                        | 2                |
| 서대신 3동<br>Seodaesin 3-dong  | 39    | 3          | 3        | 3                        | -                |
| 서대신 4동<br>Seodaesin 4-dong  | 23    | 1          | -        | 1                        | 1                |
| 부민동<br>Bumin-dong           | 111   | 7          | 3        | 7                        | 1                |
| 아미동<br>Ami-dong             | 2,715 | 536        | 21       | 4                        | 51               |
| 초장동<br>Chojang-dong         | -     | -          | -        | -                        | -                |
| 충무동<br>Chungmu-dong         | 344   | 53         | 8        | 10                       | 2                |
| 남부민 1동<br>Nambumin 1-dong   | 26    | 5          | 1        | 1                        | -                |
| 남부민 2동<br>Nambumin 2-dong   | 26    | 3          | 1        | -                        | -                |
| 암남동<br>Amnam-dong           | 1,814 | 327        | 10       | 6                        | 30               |

주 : 의료법 제3조에 의한 의료기관(보건소 제외)

1) 개인 약국의 약사 제외

Note : 1) Excluding Pharmacists of private-run pharmacies

자료 : 보건소

Source : Public Health Center

## 2. 의료기관종사 의료인력(계속)

## Number of Medical Personnels Employed in Medical Institutions(Cont'd)

단위 : 명

Unit : Person

|                             | 조산사<br>Midwives | 간호사<br>Nurses | 간호조무사<br>Nursing aids | 의료기사<br>Medical technicians | 보건의료<br>정보관리사<br>Health<br>information<br>technologist |
|-----------------------------|-----------------|---------------|-----------------------|-----------------------------|--|
| 2018                        | 3               | 3,543         | 691                   | 907                         | 62   |
| 2019                        | 3               | 3,846         | 772                   | 1,023                       | 75   |
| 2020                        | 3               | 4,045         | 723                   | 1,020                       | 101  |
| 2021                        | 3               | 4,255         | 769                   | 1,092                       | 76   |
| 2022                        | -               | 4,221         | 817                   | 1,064                       | 77   |
| 동대신 1동<br>Dongdaesin 1-dong | -               | -             | 8                     | 1                           | -  |
| 동대신 2동<br>Dongdaesin 2-dong | -               | 14            | 40                    | 11                          | 2  |
| 동대신 3동<br>Dongdaesin 3-dong | -               | 1,211         | 98                    | 269                         | 20   |
| 서대신 1동<br>Seodaesin 1-dong  | -               | 234           | 139                   | 118                         | 15   |
| 서대신 3동<br>Seodaesin 3-dong  | -               | -             | 22                    | 8                           | -  |
| 서대신 4동<br>Seodaesin 4-dong  | -               | 10            | 9                     | 1                           | -  |
| 부민동<br>Bumin-dong           | -               | 20            | 38                    | 34                          | 1  |
| 아미동<br>Ami-dong             | -               | 1,584         | 148                   | 346                         | 25   |
| 초장동<br>Chojang-dong         | -               | -             | -                     | -                           | -  |
| 충무동<br>Chungmu-dong         | -               | 46            | 150                   | 72                          | 3  |
| 남부민 1동<br>Nambumin 1-dong   | -               | -             | 15                    | 4                           | -  |
| 남부민 2동<br>Nambumin 2-dong   | -               | -             | 16                    | 6                           | -  |
| 암남동<br>Amnam-dong           | -               | 1,102         | 134                   | 194                         | 11   |

자료 : 보거소

Source : Public Health Center

### 3. 보 건 소 인 력

## Number of Staffs in Health Centers

단위 : 명

Unit : Person

|      | 합 계 Total |             |                 | 면허·자격 종별 by License, Qualification |                      |  |                   |                 |               |   |                                     |   |   |
|------|-----------|-------------|-----------------|------------------------------------|----------------------|--|-------------------|-----------------|---------------|---|-------------------------------------|---|---|
|      | 남<br>Male | 여<br>Female | 소계<br>Sub total | 의사<br>Physicians                   | 치과<br>의사<br>Dentists | 한 의사<br>Oriental<br>medical<br>doctors | 약사<br>Pharmacists | 조산사<br>Midwives | 간호사<br>Nurses | 임상병리사<br>Clinic<br>pathology<br>technicians | 방사선사<br>Radiological<br>technicians | 물리치료사<br>Physical<br>therapy<br>technicians |   |
| 2018 | 40        | 11          | 29              | 22                                 | 3                    | -                                      | -                 | -               | -             | 12  | 3                                   | 2   | 1 |
| 2019 | 42        | 12          | 30              | 23                                 | 3                    | -                                      | -                 | -               | -             | 13  | 3                                   | 2   | 1 |
| 2020 | 43        | 9           | 34              | 21                                 | 2                    | -                                      | -                 | -               | -             | 13  | 3                                   | 2   | - |
| 2021 | 48        | 10          | 38              | 24                                 | 3                    | -                                      | -                 | -               | -             | 14  | 4                                   | 2   | - |
| 2022 | 44        | 7           | 37              | 24                                 | 1                    | -                                      | -                 | -               | -             | 14  | 5                                   | 2   | 1 |

| 면허·자격 종별 by License, Qualification              |                                 |                          |   |  |   |  |  |                | 면허·자격 종별 외 Others                  |                                       |              |  |
|---|---------------------------------|--------------------------|---|--|---|--|--|----------------|------------------------------------|---------------------------------------|--------------|--|
| 치과<br>위생사<br>Dental<br>hygienics<br>technicians | 영양사<br>Nutrition<br>technicians | 간 호<br>조무사<br>Nurse aids | 의 무<br>기록사<br>Medical<br>records<br>technicians | 위 생 사·<br>위생시험사<br>Medical<br>corpsmen | 정신보건<br>전문요원<br>Mental<br>and health<br>specialists | 정보처리<br>기 사<br>Data<br>processing<br>technicians | 응 급<br>구조사<br>Emergency<br>rescue<br>specialists | 소계<br>Subtotal | 보건직<br>Public<br>health<br>workers | 행정직<br>Admini-<br>strative<br>workers | 기타<br>Others |  |
| -   | -                               | 1                        | -   | -                                      | -   | -  | -  | 18             | 9                                  | 6                                     | 3            |  |
| -   | -                               | 1                        | -   | -                                      | -   | -  | -  | 19             | 9                                  | 7                                     | 3            |  |
| -   | -                               | 1                        | -   | -                                      | -   | -  | -  | 22             | 10                                 | 9                                     | 3            |  |
| -   | -                               | 1                        | -   | -                                      | -   | -  | -  | 24             | 11                                 | 11                                    | 2            |  |
| -   | -                               | 1                        | -   | -                                      | -   | -  | -  | 20             | 10                                 | 8                                     | 2            |  |

주 : 정원기준  
자료 : 보건소

Source : Public Health Center

### 4. 의약품 등 제조업소 및 판매업소 Manufactures and Stores of Pharmaceutical Goods etc.

단위 : 개소

Unit : Establishment

|                             | 제 조 업 소<br>Number of manufacturers |       |                   |           |                     |
|-----------------------------|------------------------------------|-------|-------------------|-----------|---------------------|
|                             | 계                                  | 의약품   | 의약외품              | 화 장 품     | 의료기기                |
|                             | Total                              | Drugs | Non-drug products | Cosmetics | Medical instruments |
| 2018                        | 5                                  | 4     | -                 | -         | 1                   |
| 2019                        | 5                                  | 1     | -                 | 2         | 2                   |
| 2020                        | 3                                  | 1     | -                 | 2         | -                   |
| 2021                        | 6                                  | 3     | -                 | 1         | 2                   |
| 2022                        | 9                                  | 2     | 1                 | 3         | 3                   |
| 동대신 1동<br>Dongdaesin 1-dong | -                                  | -     | -                 | -         | -                   |
| 동대신 2동<br>Dongdaesin 2-dong | 1                                  | -     | -                 | 1         | -                   |
| 동대신 3동<br>Dongdaesin 3-dong | 2                                  | 2     | -                 | -         | -                   |
| 서대신 1동<br>Seodaesin 1-dong  | -                                  | -     | -                 | -         | -                   |
| 서대신 3동<br>Seodaesin 3-dong  | 1                                  | -     | -                 | -         | 1                   |
| 서대신 4동<br>Seodaesin 4-dong  | -                                  | -     | -                 | -         | -                   |
| 부민동<br>Bumin-dong           | -                                  | -     | -                 | -         | -                   |
| 아미동<br>Ami-dong             | 2                                  | -     | -                 | -         | 2                   |
| 초장동<br>Chojang-dong         | -                                  | -     | -                 | -         | -                   |
| 충무동<br>Chungmu-dong         | -                                  | -     | -                 | -         | -                   |
| 남부민 1동<br>Nambumin 1-dong   | 1                                  | -     | -                 | 1         | -                   |
| 남부민 2동<br>Nambumin 2-dong   | -                                  | -     | -                 | -         | -                   |
| 암남동<br>Amnam-dong           | 2                                  | -     | 1                 | 1         | -                   |

자료 : 부산지방식품의약품안전처, 보건소

Source : Busan Regional KFDA, Public Health Center

### 4. 의약품 등 제조업소 및 판매업소(계속) Manufactures and Stores of Pharmaceutical Goods, etc.(Cont'd)

단위 : 개소

Unit : Establishment

| 판 매 업 소 Number of Dealers |                                       |           |                  |                                     |                                 |                       |                                 |  |                                   |   |                                    |
|---------------------------|---------------------------------------|-----------|------------------|-------------------------------------|---------------------------------|-----------------------|---------------------------------|--|-----------------------------------|---|------------------------------------|
| 약 국                       | 한약국                                   | 약업사       | 의약품<br>도매상       | 한 약<br>도매상                          | 한약<br>업사                        | 매약상                   | 의료기기<br>판매업                     | 의료기기<br>수리업                                      | 의료기기<br>임대업                       |   |                                    |
| Pharmacies                | Dispensary<br>of Oriental<br>medicine | Druggists | Whole-<br>salers | Oriental<br>medicine<br>wholesalers | Oriental<br>medicine<br>dealers | Restricted<br>dealers | Medical<br>instruments<br>sales | Medical instru-<br>ments repair<br>& maintenance | Medical<br>instruments<br>leasing |   |                                    |
| 253                       | 93                                    | -         | -                | 6                                   | 3                               | 2                     | -                               | 147  | 2                                 | - | 2018                               |
| 236                       | 91                                    | -         | -                | 6                                   | 3                               | 2                     | -                               | 132  | 2                                 | - | 2019                               |
| 248                       | 95                                    | -         | -                | 10                                  | 3                               | 2                     | -                               | 136  | 2                                 | - | 2020                               |
| 266                       | 95                                    | -         | -                | 5                                   | 3                               | 2                     | -                               | 159  | 2                                 | - | 2021                               |
| 314                       | 96                                    | -         | -                | 6                                   | 3                               | 2                     | -                               | 204  | 3                                 | - | 2022                               |
| 13                        | 3                                     | -         | -                | -                                   | -                               | -                     | -                               | 10   | -                                 | - | 동대신1동<br>Dongdaesin<br>1 - d o n g |
| 12                        | 4                                     | -         | -                | -                                   | -                               | -                     | -                               | 8  | -                                 | - | 동대신2동<br>Dongdaesin<br>2 - d o n g |
| 35                        | 7                                     | -         | -                | 1                                   | 1                               | -                     | -                               | 26   | -                                 | - | 동대신3동<br>Dongdaesin<br>3 - d o n g |
| 39                        | 9                                     | -         | -                | 1                                   | -                               | 1                     | -                               | 27   | 1                                 | - | 서대신1동<br>Seodaesin<br>1 - d o n g  |
| 35                        | 15                                    | -         | -                | 1                                   | 1                               | 1                     | -                               | 16   | 1                                 | - | 서대신3동<br>Seodaesin<br>3 - d o n g  |
| -                         | -                                     | -         | -                | -                                   | -                               | -                     | -                               | -  | -                                 | - | 서대신4동<br>Seodaesin<br>4 - d o n g  |
| 38                        | 3                                     | -         | -                | -                                   | -                               | -                     | -                               | 35   | -                                 | - | 부민동<br>Burnin-dong                 |
| 30                        | 18                                    | -         | -                | 2                                   | -                               | -                     | -                               | 10   | -                                 | - | 아미동<br>Ami-dong                    |
| 2                         | -                                     | -         | -                | -                                   | -                               | -                     | -                               | 2  | -                                 | - | 초장동<br>Chojang-dong                |
| 59                        | 18                                    | -         | -                | -                                   | 1                               | -                     | -                               | 39   | 1                                 | - | 충무동<br>Chungmu-dong                |
| 10                        | 7                                     | -         | -                | -                                   | -                               | -                     | -                               | 3  | -                                 | - | 남부민1동<br>Nambumin<br>1 - d o n g   |
| 3                         | 1                                     | -         | -                | -                                   | -                               | -                     | -                               | 2  | -                                 | - | 남부민2동<br>Nambumin<br>2 - d o n g   |
| 38                        | 11                                    | -         | -                | 1                                   | -                               | -                     | -                               | 26   | -                                 | - | 암남동<br>Amnam-dong                  |

자료 : 부산지방식품의약품안전처, 보건소

Source : Busan Regional KFDA, Public Health Center

## 5. 식품위생관계업소 Food Establishments

단위 : 개소

Unit : Establishment

|                             | 합계<br><br>Grand Total | 식품접객업 Food premises          |   |                     |                                       |  |   | 집단<br>급식소<br><br>Food suppliers<br>for group |    |
|-----------------------------|-----------------------|------------------------------|---|---------------------|---------------------------------------|--|---|--|----|
|                             |                       | 휴게<br>음식점<br><br>Restaurants | 일반<br>음식점<br><br>General<br>restaurants | 제과점<br><br>Bakeries | 단란<br>주점<br><br>Public bar<br>karaoke | 유흥<br>주점<br><br>Amusement<br>restaurants | 위탁급식<br>영업<br><br>Contracted<br>catering<br>service |  |    |
| 2018                        | 2,295                 | 1,571                        | 225                                     | 1,193               | 30                                    | 56                                       | 55  | 12   | 91 |
| 2019                        | 2,391                 | 1,619                        | 261                                     | 1,200               | 31                                    | 58                                       | 55  | 14   | 95 |
| 2020                        | 2,342                 | 1,571                        | 266                                     | 1,163               | 26                                    | 50                                       | 51  | 15   | 91 |
| 2021                        | 2,514                 | 1,670                        | 315                                     | 1,214               | 26                                    | 50                                       | 51  | 14   | 91 |
| 2022                        | 2,497                 | 1,620                        | 329                                     | 1,148               | 27                                    | 50                                       | 49  | 17   | 92 |
| 동대신 1동<br>Dongdaesin 1-dong | 105                   | 61                           | 13                                      | 43                  | 2                                     | 2  | 1   | 0  | 4  |
| 동대신 2동<br>Dongdaesin 2-dong | 146                   | 122                          | 13                                      | 102                 | 2                                     | 1  | 4   | 0  | 3  |
| 동대신 3동<br>Dongdaesin 3-dong | 196                   | 156                          | 42                                      | 105                 | 5                                     | 2  | 0   | 2  | 9  |
| 서대신 1동<br>Seodaesin 1-dong  | 278                   | 178                          | 44                                      | 114                 | 2                                     | 14                                       | 3   | 1  | 5  |
| 서대신 3동<br>Seodaesin 3-dong  | 143                   | 106                          | 29                                      | 76                  | 1                                     | 0  | 0   | 0  | 9  |
| 서대신 4동<br>Seodaesin 4-dong  | 81                    | 51                           | 7                                       | 43                  | 1                                     | 0  | 0   | 0  | 7  |
| 부민동<br>Bumin-dong           | 221                   | 179                          | 45                                      | 128                 | 2                                     | 2  | 2   | 0  | 9  |
| 아미동<br>Ami-dong             | 118                   | 80                           | 18                                      | 53                  | 3                                     | 2  | 0   | 4  | 7  |
| 초장동<br>Chojang-dong         | 25                    | 12                           | 4                                       | 8                   | 0                                     | 0  | 0   | 0  | 1  |
| 충무동<br>Chungmu-dong         | 395                   | 293                          | 46                                      | 194                 | 3                                     | 19                                       | 30  | 1  | 6  |
| 남부민 1동<br>Nambumin 1-dong   | 153                   | 69                           | 11                                      | 52                  | 3                                     | 1  | 1   | 1  | 4  |
| 남부민 2동<br>Nambumin 2-dong   | 69                    | 33                           | 3                                       | 29                  | 0                                     | 1  | 0   | 0  | 7  |
| 안남동<br>Annam-dong           | 567                   | 280                          | 54                                      | 201                 | 3                                     | 6  | 8   | 8  | 21 |

## 5. 식품위생관계업소(계속) Food Establishments(Cont'd)

단위 : 개소

Unit : Establishment

| 식품제조 및 가공업<br>Food Manufacturing and Processing business        |  |   |   | 식품운반·판매·기타업<br>Food Transportation, Sales, others |                              |                             |  |                                      | 건강기능식품 제조·수입·판매업<br>An aid to good health manufacturing, importing, sales |   |     |     |                             |
|---|--|---|---|---|------------------------------|-----------------------------|--|--------------------------------------|---|---|-----|-----|-----------------------------|
| 식품제조<br>가공업<br>Food<br>manufac-<br>-turing<br>and<br>processing | 즉석판매<br>제조<br>가공업<br>Impro-<br>-vised<br>foods | 식품<br>첨가물<br>제조업<br>Food<br>additi-<br>-ves | 식품<br>운반업<br>Food<br>Transp-<br>-ortation | 식품·<br>소분<br>판매업 <sup>1)</sup><br>Food<br>Sales   | 식품<br>보존업<br>Food<br>Storage | 용기·<br>포장류<br>제조업<br>Others | 건강기<br>능식품<br>제조업<br>Manufa-<br>-cturing | 건강기<br>능식품<br>수입업<br>Impor-<br>-ting | 건강기<br>능식품<br>판매업<br>Sales  |   |     |     |                             |
|   |  |   |   |   |                              |                             |  |                                      |   |   | 218 | 94  |                             |
| 234   | 99   | 135   | -   | 337   | 12                           | 294                         | 31                                       | -                                    | 106   | - | -   | 106 | 2019                        |
| 233   | 103  | 130   | -   | 341   | 11                           | 299                         | 31                                       | -                                    | 106   | - | -   | 106 | 2020                        |
| 259   | 106  | 153   | -   | 364   | 11                           | 322                         | 31                                       | -                                    | 130   | - | -   | 130 | 2021                        |
| 252   | 102  | 150   | -   | 364   | 13                           | 320                         | 31                                       | -                                    | 169   | - | -   | 169 | 2022                        |
| 21  | 0  | 21  | -   | 9   | 0                            | 9                           | 0  | -                                    | 10  | - | -   | 10  | 동대신 1동<br>Dongdaesin 1-dong |
| 5   | 0  | 5   | -   | 8   | 0                            | 8                           | 0  | -                                    | 8   | - | -   | 8   | 동대신 2동<br>Dongdaesin 2-dong |
| 7   | 1  | 6   | -   | 8   | 0                            | 8                           | 0  | -                                    | 16  | - | -   | 16  | 동대신 3동<br>Dongdaesin 3-dong |
| 35  | 3  | 32  | -   | 21  | 0                            | 21                          | 0  | -                                    | 39  | - | -   | 39  | 서대신 1동<br>Seodaesin 1-dong  |
| 8   | 0  | 8   | -   | 13  | 0                            | 13                          | 0  | -                                    | 7   | - | -   | 7   | 서대신 3동<br>Seodaesin 3-dong  |
| 4   | 0  | 4   | -   | 8   | 0                            | 8                           | 0  | -                                    | 11  | - | -   | 11  | 서대신 4동<br>Seodaesin 4-dong  |
| 3   | 1  | 2   | -   | 16  | 0                            | 16                          | 0  | -                                    | 14  | - | -   | 14  | 부민동<br>Bumin-dong           |
| 7   | 0  | 7   | -   | 17  | 0                            | 17                          | 0  | -                                    | 7   | - | -   | 7   | 아미동<br>Ami-dong             |
| 3   | 0  | 3   | -   | 8   | 0                            | 8                           | 0  | -                                    | 1   | - | -   | 1   | 초장동<br>Chojang-dong         |
| 43  | 5  | 38  | -   | 24  | 0                            | 24                          | 0  | -                                    | 29  | - | -   | 29  | 충무동<br>Chungmu-dong         |
| 17  | 12   | 5   | -   | 53  | 1                            | 46                          | 6  | -                                    | 10  | - | -   | 10  | 남부민 1동<br>Nambu-min 1-dong  |
| 14  | 8  | 6   | -   | 13  | 0                            | 12                          | 1  | -                                    | 2   | - | -   | 2   | 남부민 2동<br>Nambu-min 2-dong  |
| 85  | 72   | 13  | -   | 166   | 12                           | 130                         | 24                                       | -                                    | 15  | - | -   | 15  | 암남동<br>Amnam-dong           |

주 : 1) 수입판매업 포함  
자료 : 환경위생과

## 6. 공중위생영업소 Public Sanitary Facilities

단위 : 개소

Unit : Establishment

|                             | 총 계<br>Total | 공중위생영업소<br>Public sanitary business  |                     |                 |                              |                           |                            |                         |   |
|-----------------------------|--------------|--------------------------------------|---------------------|-----------------|------------------------------|---------------------------|----------------------------|-------------------------|---|
|                             |              | 숙박업 <sup>1)</sup><br>Loding business |                     |                 | 목욕장업<br>Public bath business | 이용업<br>Barbering business | 미용업<br>Beauty art business | 세탁업<br>Laundry business | 건물위생관리업 <sup>2)</sup><br>Business of providing buildings anitary control services |
|                             |              | 소계<br>Sub-total                      | 일반<br>(non-cooking) | 생활<br>(cooking) |                              |                           |                            |                         |   |
| 2018                        | 620          | 106                                  | 105                 | 1               | 39                           | 62                        | 328                        | 65                      | 20  |
| 2019                        | 613          | 105                                  | 102                 | 3               | 38                           | 61                        | 327                        | 58                      | 24  |
| 2020                        | 593          | 98                                   | 95                  | 3               | 38                           | 56                        | 323                        | 54                      | 24  |
| 2021                        | 575          | 93                                   | 90                  | 3               | 39                           | 55                        | 316                        | 49                      | 23  |
| 2022                        | 569          | 90                                   | 87                  | 3               | 38                           | 48                        | 322                        | 47                      | 24  |
| 동대신 1동<br>Dongdaesin 1-dong | 32           | -                                    | -                   | -               | 2                            | 2                         | 23                         | 4                       | 1   |
| 동대신 2동<br>Dongdaesin 2-dong | 30           | -                                    | -                   | -               | 3                            | 5                         | 20                         | 2                       | -   |
| 동대신 3동<br>Dongdaesin 3-dong | 46           | -                                    | -                   | -               | 3                            | 2                         | 37                         | 4                       | -   |
| 서대신 1동<br>Seodaesin 1-dong  | 63           | -                                    | -                   | -               | 3                            | 3                         | 52                         | 2                       | 3   |
| 서대신 3동<br>Seodaesin 3-dong  | 49           | 1                                    | 1                   | -               | 3                            | 5                         | 33                         | 5                       | 2   |
| 서대신 4동<br>Seodaesin 4-dong  | 10           | -                                    | -                   | -               | 1                            | -                         | 9                          | -                       | -   |
| 부민동<br>Bumin-dong           | 47           | 1                                    | 1                   | -               | 2                            | 5                         | 29                         | 4                       | 6   |
| 아미동<br>Ami-dong             | 30           | 2                                    | 1                   | 1               | 6                            | 5                         | 10                         | 6                       | 1   |
| 초장동<br>Chojang-dong         | 14           | -                                    | -                   | -               | 2                            | 0                         | 8                          | 3                       | 1   |
| 충무동<br>Chungmu-dong         | 99           | 35                                   | 35                  | -               | 3                            | 9                         | 44                         | 6                       | 2   |
| 남부민 1동<br>Nambumin 1-dong   | 36           | 8                                    | 8                   | -               | 4                            | 4                         | 19                         | 1                       | -   |
| 남부민 2동<br>Nambumin 2-dong   | 40           | 3                                    | 3                   | -               | 4                            | 5                         | 20                         | 5                       | 3   |
| 암남동<br>Amnam-dong           | 73           | 40                                   | 38                  | 2               | 2                            | 3                         | 18                         | 5                       | 5   |

주 : 1) 관광호텔 포함

Note : Including tourist hotels

2) 공중위생관리법(2016.2.3.)에 따라 기존 위생관리용역업이 건물위생관리업으로 변경

자료 : 환경위생과

Source : Environment Sanitation Division



## 7. 예방접종 National Vaccination Coverage

단위 : 명

Unit : Person

|             | 디프테리아<br>파상풍<br>백일해<br><br>Diphtheria<br>Tetanus<br>Pertussis<br>(DTaP) | 파상풍<br>디프테리아<br><br>Tetanus<br>Diphtheria<br>(TD) | 폴리오<br><br>Polio-<br>myelitis | 홍역,<br>유행성<br>이하선염,<br>풍진<br>Measles,<br>Mumps,<br>Rubella<br>(MMR) | 일본<br>뇌염<br><br>Japanese<br>enceph-<br>-alitis | 장티<br>푸스<br><br>Typh-<br>-oid<br>fever | B형<br>간염<br><br>Hepatitis<br>B | 결핵<br><br>B.C.G | 인플루<br>엔자<br><br>Influenza | 유행성<br>출혈열<br><br>Hemorr-<br>-hagic<br>fever | 수두<br><br>Vari-<br>-cella | b형<br>헤모필루<br>스인플루<br>엔자<br><br>Hib | 기타<br><br>Others |
|-------------|---|---|-------------------------------|---|--|--|--------------------------------|-----------------|----------------------------|--|---------------------------|-------------------------------------|------------------|
| 2018        | 2,575   | 147   | 2,106                         | 1,434   | 2,314  | 148                                    | 2,634                          | 122             | 26,234                     | 9  | 942                       | 1,698                               | 6,596            |
| 2019        | 2,265   | 153   | 1,870                         | 1,949   | 2,015  | 221                                    | 3,165                          | 280             | 26,606                     | 41   | 1,120                     | 1,649                               | 8,618            |
| 2020        | 2,163   | 222   | 1,753                         | 1,639   | 1,962  | 78                                     | 3,122                          | 224             | 26,845                     | 517  | 936                       | 1,556                               | 18,071           |
| 2021        | 2,051   | 175   | 1,673                         | 1,495   | 1,941  | 28                                     | 2,607                          | 186             | 27,695                     | 519  | 830                       | 1,536                               | 10,172           |
| 2022        | 1,814   | 214   | 1,442                         | 1,206   | 1,752  | 60                                     | 2,773                          | 163             | 28,797                     | 404  | 754                       | 1,419                               | 14,725           |
| 1월<br>Jan.  | 166   | 9   | 134                           | 147   | 184  | 4                                      | 264                            | 12              | 185                        | 27   | 98                        | 111                                 | 159              |
| 2월<br>Feb.  | 137   | 10  | 114                           | 118   | 188  | 7                                      | 246                            | 13              | 84                         | 34   | 63                        | 98                                  | 115              |
| 3월<br>Mar.  | 158   | 5   | 131                           | 91  | 103  | 1                                      | 201                            | 12              | 18                         | 28   | 56                        | 125                                 | 90               |
| 4월<br>Apr.  | 125   | 28  | 99                            | 94  | 104  | 3                                      | 219                            | 15              | 5                          | 41   | 58                        | 106                                 | 78               |
| 5월<br>May   | 133   | 15  | 108                           | 97  | 128  | 8                                      | 257                            | 17              | 0                          | 52   | 69                        | 126                                 | 80               |
| 6월<br>June  | 155   | 15  | 121                           | 86  | 138  | 3                                      | 235                            | 12              | 0                          | 20   | 63                        | 129                                 | 79               |
| 7월<br>July  | 151   | 26  | 117                           | 102   | 189  | 6                                      | 252                            | 8               | 0                          | 37   | 66                        | 119                                 | 71               |
| 8월<br>Aug.  | 154   | 33  | 129                           | 114   | 194  | 5                                      | 224                            | 15              | 2                          | 32   | 61                        | 126                                 | 98               |
| 9월<br>Sep.  | 150   | 27  | 109                           | 114   | 95   | 5                                      | 209                            | 12              | 176                        | 40   | 70                        | 110                                 | 1,228            |
| 10월<br>Oct. | 160   | 10  | 131                           | 74  | 137  | 4                                      | 218                            | 11              | 23,149                     | 26   | 51                        | 123                                 | 9,422            |
| 11월<br>Nov. | 169   | 19  | 127                           | 88  | 145  | 3                                      | 231                            | 18              | 4,340                      | 41   | 53                        | 120                                 | 2,628            |
| 12월<br>Dec. | 156   | 17  | 122                           | 81  | 147  | 11                                     | 217                            | 18              | 838                        | 26   | 46                        | 126                                 | 677              |

주 : 보건기관 및 의료기관 합계 자료  
자료 : 보건소

Source : Public Health Center

## 8. 주요 법정감염병 발생 및 사망 Incidence and Mortality for Major National Infectious Diseases

단위 : 건, 명

Unit : Case, Person

|      | 제1급감염병      |   |   |              |   |   |                         |                       |    |                    |    |   |    |   |    |                              |    |                |    |   |
|------|-------------|---|---|--------------|---|---|-------------------------|-----------------------|----|--------------------|----|---|----|---|----|------------------------------|----|----------------|----|---|
|      | 합 계         |   |   |              |   |   | 에볼라 바이러스<br>Ebola virus | 마버그열<br>Marburg fever |    | 라싸열<br>Lassa fever |    | 크리미안 공고출혈열<br>Crimean-co<br>ngo hemorrhagic fever |    | 남아메리카 출혈열<br>South American hemorrhagic fever |    | 리프트 밸리열<br>Rift valley fever |    | 두창<br>Smallpox |    |   |
|      | 발생<br>Cases |   |   | 사망<br>Deaths |   |   |                         | 발생                    | 사망 | 발생                 | 사망 | 발생  | 사망 | 발생  | 사망 | 발생                           | 사망 | 발생             | 사망 |   |
|      | 계           | 남 | 여 | 계            | 남 | 여 |                         |                       |    |                    |    |   |    |   |    |                              |    |                |    |   |
| 2021 | -           | - | - | -            | - | - | -                       | -                     | -  | -                  | -  | -   | -  | -   | -  | -                            | -  | -              | -  | - |
| 2020 | -           | - | - | -            | - | - | -                       | -                     | -  | -                  | -  | -   | -  | -   | -  | -                            | -  | -              | -  | - |
| 2022 | -           | - | - | -            | - | - | -                       | -                     | -  | -                  | -  | -   | -  | -   | -  | -                            | -  | -              | -  | - |

|      | 제1급감염병        |    |               |    |                      |    |                  |    |                       |    |                     |    |  |    |                             |    |                     |    |   |
|------|---------------|----|---------------|----|----------------------|----|------------------|----|-----------------------|----|---------------------|----|--|----|-----------------------------|----|---------------------|----|---|
|      | 페스트<br>Plague |    | 탄저<br>Anthrax |    | 보툴리눔 독소증<br>Botulism |    | 야토병<br>Tularemia |    | 중증급성 호흡기증후군<br>(SARS) |    | 중동호흡기 증후군<br>(MERS) |    | 동물 인플루엔자 인체감염증<br>Animal influenza infection in humans |    | 신종 인플루엔자<br>Novel influenza |    | 디프테리아<br>Diphtheria |    |   |
|      | 발생            | 사망 | 발생            | 사망 | 발생                   | 사망 | 발생               | 사망 | 발생                    | 사망 | 발생                  | 사망 | 발생   | 사망 | 발생                          | 사망 | 발생                  | 사망 |   |
| 2021 | -             | -  | -             | -  | -                    | -  | -                | -  | -                     | -  | -                   | -  | -  | -  | -                           | -  | -                   | -  | - |
| 2020 | -             | -  | -             | -  | -                    | -  | -                | -  | -                     | -  | -                   | -  | -  | -  | -                           | -  | -                   | -  | - |
| 2022 | -             | -  | -             | -  | -                    | -  | -                | -  | -                     | -  | -                   | -  | -  | -  | -                           | -  | -                   | -  | - |

|      | 제2급감염병      |        |        |              |    |    |   |                 |    |               |    |                |    |                       |    |                            |    |   |
|------|-------------|--------|--------|--------------|----|----|---|-----------------|----|---------------|----|----------------|----|-----------------------|----|----------------------------|----|---|
|      | 합 계         |        |        |              |    |    | 신종감염병 증후군<br>Emerging infectious disease syndrome | 수두<br>Varicella |    | 홍역<br>Measles |    | 콜레라<br>Cholera |    | 장티푸스<br>Typhoid fever |    | 파라티푸스<br>Paratyphoid fever |    |   |
|      | 발생<br>Cases |        |        | 사망<br>Deaths |    |    |   | 발생              | 사망 | 발생            | 사망 | 발생             | 사망 | 발생                    | 사망 | 발생                         | 사망 |   |
|      | 계           | 남      | 여      | 계            | 남  | 여  |   |                 |    |               |    |                |    |                       |    |                            |    |   |
| 2021 | 1,907       | 1,065  | 842    | 12           | 10 | 2  | 1,069   | 10              | 27 | -             | -  | -              | -  | -                     | 1  | -                          | -  | - |
| 2020 | 48,558      | 21,068 | 27,490 | 96           | 44 | 52 | 47,638  | 96              | 24 | -             | -  | -              | -  | -                     | -  | -                          | -  | - |
| 2022 | -           | -      | -      | -            | -  | -  | -   | -               | -  | -             | -  | -              | -  | -                     | -  | -                          | -  | - |

|      | 제2급감염병               |    |  |    |                           |    |                  |    |                   |    |                                |    |                              |    |                      |    |                                      |    |
|------|----------------------|----|--|----|---------------------------|----|------------------|----|-------------------|----|--------------------------------|----|------------------------------|----|----------------------|----|--------------------------------------|----|
|      | 세균성이질<br>Shigellosis |    | 장출혈성 대장균감염증<br>Enterohemorrhagic E. coli |    | A형간염<br>Viral hepatitis A |    | 백일해<br>Pertussis |    | 유행성 이하선염<br>Mumps |    | 풍진 (선천성)<br>Congenital Rubella |    | 풍진 (후천성)<br>Acquired Rubella |    | 폴리오<br>Poliomyelitis |    | 수막구균 감염증<br>Meningococcal meningitis |    |
|      | 발생                   | 사망 | 발생                                       | 사망 | 발생                        | 사망 | 발생               | 사망 | 발생                | 사망 | 발생                             | 사망 | 발생                           | 사망 | 발생                   | 사망 | 발생                                   | 사망 |
| 2021 | -                    | -  | -  | -  | 4                         | -  | -                | -  | 11                | -  | -                              | -  | -                            | -  | -                    | -  | -                                    | -  |
| 2020 | -                    | -  | -  | -  | 1                         | -  | -                | -  | 15                | -  | -                              | -  | -                            | -  | -                    | -  | -                                    | -  |
| 2022 | -                    | -  | -  | -  | -                         | -  | -                | -  | -                 | -  | -                              | -  | -                            | -  | -                    | -  | -                                    | -  |

주 : 2022년 기본통계 표준서식에 의거 서식 변경  
 자료 : 보건소

Source : Public Health Center

## 8. 주요 법정감염병 발생 및 사망(계속) Incidence and Mortality for Major National Infectious Diseases(Cont'd)

단위 : 건, 명

Unit : Case, Person

|      | 제2급감염병  |    |  |    |                            |    |                      |    |                                 |    |                                |    |                           |    |                     |    |
|------|---|----|--|----|----------------------------|----|----------------------|----|---------------------------------|----|--------------------------------|----|---------------------------|----|---------------------|----|
|      | b형헤모필루스<br>인플루엔자<br>Haemophilus<br>influenza type B |    | 폐렴구균<br>감염증<br>Streptococcus<br>pneumoniae |    | 한센병<br>Hansen's<br>disease |    | 성홍열<br>Scarlet fever |    | 반코마이신내성<br>황색포도알균<br>(VRSA) 감염증 |    | 카바페넴내성<br>장내세균속균종<br>(CRE) 감염증 |    | E형간염<br>Viral hepatitis E |    | 원숭이두창<br>Monkey pox |    |
|      | 발생  | 사망 | 발생   | 사망 | 발생                         | 사망 | 발생                   | 사망 | 발생                              | 사망 | 발생                             | 사망 | 발생                        | 사망 | 발생                  | 사망 |
| 2021 | -   | -  | 1  | -  | -                          | -  | 3                    | -  | -                               | -  | 790                            | 2  | 1                         | -  | -                   | -  |
| 2020 | -   | -  | -  | -  | -                          | -  | 1                    | -  | -                               | -  | 878                            | -  | 1                         | -  | -                   | -  |
| 22   | -   | -  | -  | -  | -                          | -  | -                    | -  | -                               | -  | -                              | -  | -                         | -  | -                   | -  |

|      | 제3급감염병       |    |    |               |   |   |                |    |                              |    |                                  |    |                              |    |                 |    |                         |    |
|------|--------------|----|----|---------------|---|---|----------------|----|------------------------------|----|----------------------------------|----|------------------------------|----|-----------------|----|-------------------------|----|
|      | 합 계          |    |    |               |   |   | 파상풍<br>Tetanus |    | B형간염<br>Viral<br>hepatitis B |    | 일본뇌염<br>Japanese<br>encephalitis |    | C형간염<br>Viral<br>hepatitis C |    | 말라리아<br>Malaria |    | 레지오넬라증<br>Legionellosis |    |
|      | 발 생<br>Cases |    |    | 사 망<br>Deaths |   |   | 발생             | 사망 | 발생                           | 사망 | 발생                               | 사망 | 발생                           | 사망 | 발생              | 사망 | 발생                      | 사망 |
|      | 계            | 남  | 여  | 계             | 남 | 여 |                |    |                              |    |                                  |    |                              |    |                 |    |                         |    |
| 2021 | 146          | 75 | 71 | -             | - | - | -              | -  | 1                            | -  | -                                | -  | 127                          | -  | 1               | -  | 2                       | -  |
| 2020 | 123          | 64 | 59 | -             | - | - | 1              | -  | 1                            | -  | 1                                | -  | 107                          | -  | -               | -  | 1                       | -  |
| 22   | -            | -  | -  | -             | - | - | -              | -  | -                            | -  | -                                | -  | -                            | -  | -               | -  | -                       | -  |

|      | 제3급감염병                                     |    |                          |    |                      |    |                        |    |                         |    |                      |    |               |    |
|------|--|----|--------------------------|----|----------------------|----|------------------------|----|-------------------------|----|----------------------|----|---------------|----|
|      | 비브리오<br>패혈증<br>Vibrio vulnificus<br>sepsis |    | 발진티푸스<br>Epidemic typhus |    | 발진열<br>Murine typhus |    | 쯔쯔가무시증<br>Scrub typhus |    | 렙토스피라증<br>Leptospirosis |    | 브루셀라증<br>Brucellosis |    | 공수병<br>Rabies |    |
|      | 발생   | 사망 | 발생                       | 사망 | 발생                   | 사망 | 발생                     | 사망 | 발생                      | 사망 | 발생                   | 사망 | 발생            | 사망 |
| 2021 | -  | -  | -                        | -  | -                    | -  | 13                     | -  | 2                       | -  | -                    | -  | -             | -  |
| 2020 | -  | -  | -                        | -  | -                    | -  | 8                      | -  | 1                       | -  | -                    | -  | -             | -  |
| 22   | -  | -  | -                        | -  | -                    | -  | -                      | -  | -                       | -  | -                    | -  | -             | -  |

|      | 제3급감염병              |    |   |    |    |    |                    |    |                     |    |               |    |                           |    |                              |    |
|------|---------------------|----|---|----|----|----|--------------------|----|---------------------|----|---------------|----|---------------------------|----|------------------------------|----|
|      | 신증후군<br>출혈열<br>HFRS |    | 크로이츠펠트-야콥병<br>(CJD)<br>및 변종크로이츠펠트-<br>야콥병(vCJD) |    |    |    | 황열<br>Yellow fever |    | 덴기열<br>Dengue fever |    | 큐열<br>Q fever |    | 웨스트나일열<br>West Nile fever |    | 라이ม์병<br>Lyme<br>Borreliosis |    |
|      | 발생                  | 사망 | 발생  | 사망 | 발생 | 사망 | 발생                 | 사망 | 발생                  | 사망 | 발생            | 사망 | 발생                        | 사망 | 발생                           | 사망 |
| 2021 | -                   | -  | -   | -  | -  | -  | -                  | -  | -                   | -  | -             | -  | -                         | -  | -                            | -  |
| 2020 | -                   | -  | -   | -  | -  | -  | -                  | -  | -                   | -  | -             | -  | -                         | -  | 1                            | -  |
| 22   | -                   | -  | -   | -  | -  | -  | -                  | -  | -                   | -  | -             | -  | -                         | -  | -                            | -  |

|      | 제3급감염병                                |    |                   |    |                                |    |                            |    |  |    | 제4급감염병       |    |               |    |
|------|---------------------------------------|----|-------------------|----|--------------------------------|----|----------------------------|----|--|----|--------------|----|---------------|----|
|      | 진드기매개뇌염<br>Tick-borne<br>Encephalitis |    | 유비저<br>Meloidosis |    | 치쿤구니야열<br>Chikungunya<br>fever |    | 중증열성혈소판<br>감소증후군<br>(SFTS) |    | 지카바이러스<br>감염증<br>Zika virus<br>infection |    | 발 생<br>Cases |    | 사 망<br>Deaths |    |
|      | 발생                                    | 사망 | 발생                | 사망 | 발생                             | 사망 | 발생                         | 사망 | 발생                                       | 사망 | 발생           | 사망 | 발생            | 사망 |
| 2021 | -                                     | -  | -                 | -  | -                              | -  | -                          | -  | -  | -  | -            | -  | -             | -  |
| 2020 | -                                     | -  | -                 | -  | -                              | -  | 2                          | -  | -  | -  | -            | -  | -             | -  |
| 22   | -                                     | -  | -                 | -  | -                              | -  | -                          | -  | -  | -  | -            | -  | -             | -  |

주 : 2022년 기본통계 표준서식에 의거 서식 변경  
자료 : 보건소

Source : Public Health Center

## 9. 결핵환자 현황 Registered Tuberculosis Patients

단위 : 명, 건수

Unit : Person, Case

|      | 당해연도 등록(신고)된 결핵 환자 수<br>No. of pulmonary tuberculosis patients registered(declared) the current year |             |                            |                     |                |   |   |                   |               |                    |   |
|------|--|-------------|----------------------------|---------------------|----------------|---|---|-------------------|---------------|--------------------|---|
|      | 합계<br>Total  |             | 신환자<br>New<br>registration | 재치료자<br>Retreatment |                |   |   | 과거치료<br>여부<br>불명확 | 기 타<br>Others |                    |   |
|      | 남<br>Male  | 여<br>Female |                            | 계                   | 재발자<br>Relapse | 실패 후<br>재치료<br>Treatment<br>after failure | 중단 후<br>재치료<br>Treatment<br>after default |                   |               | 이전 치료<br>결과<br>불명확 |   |
| 2018 | 81   | 51          | 30                         | 68                  | 11             | 8   | -   | 3                 | -             | -                  | 2 |
| 2019 | 83   | 50          | 33                         | 59                  | 19             | 18  | -   | 1                 | -             | -                  | 5 |
| 2020 | 68   | 48          | 20                         | 52                  | 14             | 12  | -   | 2                 | -             | -                  | 2 |
| 2021 | 68   | 50          | 18                         | 52                  | 14             | 14  | -   | -                 | -             | -                  | 2 |
| 2022 | 44   | 35          | 9                          | 37                  | 6              | 6   | -   | -                 | -             | -                  | 1 |

|      | 당해연도 결핵예방 접종실적<br>Actual results BCG vaccinations prevention of tuberculosis the current year |             |     |                   |             |   |                                      |                            |             |   |                                      |     |   |
|------|---|-------------|-----|-------------------|-------------|---|--------------------------------------|----------------------------|-------------|---|--------------------------------------|-----|---|
|      | 합계 Total  |             |     | 보건소 Health center |             |   |                                      | 병 · 의원 Hospitals & Clinics |             |   |                                      |     |   |
|      | 남<br>Male   | 여<br>Female |     | 남<br>Male         | 여<br>Female | 미취학<br>아동<br>children<br>not in<br>school | 취학<br>아동<br>children<br>in<br>school | 남<br>Male                  | 여<br>Female | 미취학<br>아동<br>children<br>not in<br>school | 취학<br>아동<br>children<br>in<br>school |     |   |
| 2018 | 320   | 148         | 172 | 118               | 54          | 64  | 118                                  | -                          | 202         | 94  | 108                                  | 202 | - |
| 2019 | 404   | 215         | 189 | 105               | 62          | 43  | 105                                  | -                          | 299         | 153                                       | 146                                  | 299 | - |
| 2020 | 380   | 194         | 186 | 17                | 10          | 7   | 17                                   | -                          | 363         | 184                                       | 179                                  | 363 | - |
| 2021 | 365   | 184         | 181 | 3                 | 2           | 1   | 3                                    | -                          | 362         | 182                                       | 180                                  | 362 | - |
| 2022 | 359   | 201         | 158 | 6                 | 4           | 2   | 6                                    | -                          | 353         | 197                                       | 156                                  | 353 | - |

자료 : 보건소

Source : Public Health Center

### 9. 결핵환자 현황(계속) Registered Tuberculosis Patients(Cont'd)

|      | 당해연도 보건소 결핵검진 실적<br>Examination for tuberculosis at health centers the current year |                  |                              |             |                                      |                           |                           |    |   |                     |
|------|---|------------------|------------------------------|-------------|--------------------------------------|---------------------------|---------------------------|----|---|---------------------|
|      | 검사건수<br>Cases of the exam   |                  |                              |             | 발견 환자수<br>No. of patients discovered |                           |                           |    |   | 요관찰<br>Surveillance |
|      | 합계<br>Total   |                  | X-선검사<br>X-ray<br>inspection | 합계<br>Total |                                      | 도말양성<br>Smear<br>Positive | 도말음성<br>Smear<br>Negative |    |   |                     |
|      | 남<br>Male   | 여<br>Fe-<br>male |                              | 남<br>Male   | 여<br>Fe-<br>male                     |                           |                           |    |   |                     |
| 2018 | 15,345  | 5,481            | 9,864                        | 14,873      | 34                                   | 27                        | 7                         | 30 | 4 | 50                  |
| 2019 | 16,476  | 5,737            | 10,739                       | 15,917      | 17                                   | 14                        | 3                         | 8  | 9 | 47                  |
| 2020 | 3,411   | 1,294            | 2,117                        | 3,220       | 3                                    | 3                         | -                         | 1  | 2 | 30                  |
| 2021 | 1,692   | 680              | 1,012                        | 1,234       | 2                                    | 1                         | 1                         | 1  | 1 | 24                  |
| 2022 | 1,543   | 537              | 1,006                        | 1,167       | 2                                    | -                         | 2                         | -  | 2 | 25                  |

자료 : 보건소

Source : Public Health Center

주 : 2021년 표준서식 변경에 따라 2020년부터 '검사건수' 항목의 세부항목 '객담검사' 삭제(합계:객담검사포함)

### 10. 보건소 구강보건사업 실적 Oral Health Activities at Health Centers

단위 : 명

Unit : Person

|      | 구강보건교육<br>Oral health education | 스케일링 또는<br>치면세정술<br>Scaling or<br>Oral prophylaxis | 불소용액 양치사업<br>Fluoride<br>mouth rinsing | 불소 도포<br>Fluoride topical<br>application |
|------|---------------------------------|--|--|--|
| 2018 | 8,170                           | -  | 414                                    | 6,167                                    |
| 2019 | 8,421                           | 84   | 1,125                                  | 5,733                                    |
| 2020 | 170                             | -  | 205                                    | 42                                       |
| 2021 | 69                              | 5  | 253                                    | -  |
| 2022 | 1,038                           | 15   | 1,125                                  | -  |

주 : 노인복지 보철 국가사업은 '16년부터 사업 종료되었음

자료 : 보건소

Source : Public Health Center

## 11. 모자보건사업 실적 Maternal and Child Health Care Activities

단위 : 명

Unit : Person

|      | 모자보건관리<br>Maternal and Child health care program |                                      |          |     |
|------|--|--------------------------------------|----------|-----|
|      | 임산부 등록관리<br>Registered pregnant women            | 영유아 등록관리 Registered infants/children |          |     |
|      |  | 남 Male                               | 여 Female |     |
| 2018 | 466  | 337                                  | 165      | 172 |
| 2019 | 437  | 328                                  | 186      | 142 |
| 2020 | 364  | 55                                   | 27       | 28  |
| 2021 | 330  | 26                                   | 10       | 16  |
| 2022 | 373  | 83                                   | 43       | 40  |

자료 : 보건소

Source : Public Health Center

## 12. 건강보험 적용 인구 Beneficiaries of Health Insurance

단위 : 명, 개소

Unit : Person, Number

|      | 합계<br>Total          |                  |                |                         |         | 근로자<br>Worker      |                      |                  |                |                         |        |  |
|------|----------------------|------------------|----------------|-------------------------|---------|--------------------|----------------------|------------------|----------------|-------------------------|--------|--|
|      | 적용인구 covered persons |                  |                |                         |         | 사업장수<br>Work place | 적용인구 covered persons |                  |                |                         |        |  |
|      | 계 Total              |                  | 가입자<br>Insured | 피부양자<br>Depen-<br>dents | 계 Total |                    | 계 Total              |                  | 가입자<br>Insured | 피부양자<br>Depen-<br>dents |        |  |
|      | 남<br>Male            | 여<br>Fe-<br>male |                |                         |         |                    | 남<br>Male            | 여<br>Fe-<br>male |                |                         |        |  |
| 2018 | 103,271              | 50,830           | 52,441         | 66,032                  | 37,239  | 3,098              | 63,409               | 31,128           | 32,281         | 29,962                  | 33,447 |  |
| 2019 | 101,137              | 49,531           | 51,606         | 65,479                  | 35,658  | 3,184              | 62,140               | 30,403           | 31,737         | 30,056                  | 32,084 |  |
| 2020 | 100,955              | 49,157           | 51,798         | 65,922                  | 35,033  | 3,212              | 62,280               | 30,352           | 31,928         | 30,848                  | 31,432 |  |
| 2021 | 99,582               | 48,216           | 51,366         | 65,684                  | 33,898  | 3,302              | 61,458               | 29,757           | 31,701         | 31,073                  | 30,385 |  |
| 2022 | 100,153              | 48,452           | 51,701         | 67,699                  | 32,454  | 3,342              | 61,365               | 29,831           | 31,534         | 32,245                  | 29,120 |  |

자료 : 국민건강보험공단

Source : National Health Insurance Corporation

## 12. 건강보험 적용 인구(계속) Beneficiaries of Health Insurance(Cont'd)

단위 : 명, 개소

Unit : Person, Number

|      | 공무원, 사립학교 교직원<br>Government employees and private school teachers |                      |                  |       |                |                         | 지 역<br>Self-employeds |                      |        |                         |                |  |  |
|------|---|----------------------|------------------|-------|----------------|-------------------------|-----------------------|----------------------|--------|-------------------------|----------------|--|--|
|      | 사업장수<br>Work place  | 적용인구 covered persons |                  |       |                |                         |                       | 적용인구 covered persons |        |                         |                |  |  |
|      |   | 계 Total              |                  |       | 가입자<br>Insured | 피부양자<br>Depen-<br>dents | 계 Total               |                      |        | 세대주<br>House-<br>holder | 가입자<br>Insured |  |  |
|      |   | 남<br>Male            | 여<br>Fe-<br>male | 3,189 |                |                         | 남<br>Male             | 여<br>Fe-<br>male     | 20,363 |                         |                |  |  |
| 2018 | 35  | 5,765                | 2,576            | 3,189 | 1,973          | 3,792                   | 34,097                | 17,126               | 16,971 | 20,363                  | 34,097         |  |  |
| 2019 | 35  | 5,533                | 2,460            | 3,073 | 1,959          | 3,574                   | 33,464                | 16,668               | 16,796 | 20,370                  | 33,464         |  |  |
| 2020 | 35  | 5,708                | 2,540            | 3,168 | 2,107          | 3,601                   | 32,967                | 16,265               | 16,702 | 20,520                  | 32,967         |  |  |
| 2021 | 35  | 5,640                | 2,522            | 3,118 | 2,127          | 3,513                   | 32,484                | 15,937               | 16,547 | 20,633                  | 32,484         |  |  |
| 2022 | 37  | 5,615                | 2,489            | 3,126 | 2,281          | 3,334                   | 33,173                | 16,132               | 17,041 | 21,419                  | 33,173         |  |  |

자료 : 국민건강보험공단

Source : National Health Insurance Corporation

## 13. 건강보험대상자 진료 실적 Medical Treatment Activities of The Medically Insured

단위 : 건, 일, 천원

Unit : Case, Day, 1000Won

|      | 진료건수<br>Cases of<br>medical<br>treatment | 일 수 Days                                 |                             | 진 료 비 Amount or medical fees |  |            |                                   |
|------|--|--|-----------------------------|------------------------------|--|------------|-----------------------------------|
|      |  | 내 원<br>Visit for<br>medical<br>treatment | 진 료<br>Medical<br>treatment | 214,002,778                  | 공단부담<br>Covered by<br>Insurance<br>Corporation |            | 본인부담<br>Covered by<br>the patient |
|      |  |  |                             |                              | 161,693,962                                    | 52,308,816 |                                   |
| 2018 | 3,401,295                                | 3,930,548                                | 22,482,890                  | 214,002,778                  | 161,693,962                                    | 52,308,816 |                                   |
| 2019 | 3,442,506                                | 3,955,047                                | 23,511,877                  | 229,526,841                  | 172,989,857                                    | 56,536,984 |                                   |
| 2020 | 3,083,576                                | 3,563,929                                | 23,949,163                  | 232,847,843                  | 175,324,708                                    | 57,523,134 |                                   |
| 2021 | 2,968,902                                | 3,418,457                                | 24,530,175                  | 244,386,627                  | 184,325,718                                    | 60,060,909 |                                   |
| 2022 | 3,275,138                                | 3,729,857                                | 26,166,514                  | 264,884,564                  | 199,043,403                                    | 65,841,161 |                                   |
| 입원   | 51,859                                   | 510,702                                  | 688,626                     | 107,112,211                  | 85,935,877                                     | 21,176,333 |                                   |
| 외래   | 2,143,714                                | 2,139,590                                | 3,374,679                   | 105,947,449                  | 75,294,366                                     | 30,653,083 |                                   |
| 약국   | 1,079,565                                | 1,079,565                                | 22,103,209                  | 51,824,904                   | 37,813,160                                     | 14,011,745 |                                   |

자료 : 국민건강보험공단

Source : National Health Insurance Corporation

## 14. 국민연금 가입자<sup>1)</sup> Number of National Pension Insurants

단위 : 개소, 명

Unit : Number, Person

|      | 총가입자수<br>Total Insured persons |             |                  | 사업장 가입자<br>Workplace-based persons |                                    | 지역가입자                           | 임의가입자  | 임의계속 가입자 |
|------|--------------------------------|-------------|------------------|------------------------------------|------------------------------------|---------------------------------|--|----------|
|      | 남<br>Male                      | 여<br>Female | 사업장<br>Workplace | 가입자<br>Insurants                   | Individually<br>Insured<br>persons | Voluntray<br>Insured<br>persons | Voluntarily &<br>continuously<br>Insured persons |          |
| 2018 | 37,746                         | 19,650      | 18,096           | 3,376                              | 18,487                             | 17,897                          | 459  | 903      |
| 2019 | 36,836                         | 19,071      | 17,765           | 3,440                              | 19,251                             | 16,278                          | 440  | 867      |
| 2020 | 36,039                         | 18,614      | 17,425           | 3,513                              | 19,539                             | 15,158                          | 475  | 867      |
| 2021 | 35,241                         | 17,927      | 17,314           | 3,652                              | 19,397                             | 14,505                          | 501  | 838      |
| 2022 | 34,146                         | 17,088      | 17,058           | 3,723                              | 18,745                             | 14,110                          | 460  | 831      |

주 : 1) 위 자료의 근거는 국민연금 전산의 통계관리자료에 의함 Note: 1) The above is based on the national pension statistics  
 자료 : 국민연금공단 서부산지사 Source : National Pension Service Seobusan Regional Office



## 15. 국민연금 급여 지급현황 Paying Benefit National Pension Insurant

단위 : 명, 천원

Unit : Person, 1,000Won

|      | 계                               |              | 연금 Pension           |            |  |            |                             |            |             |            |                |         |
|------|---------------------------------|--------------|----------------------|------------|--|------------|-----------------------------|------------|-------------|------------|----------------|---------|
|      |                                 |              | 노령연금 Old-age Pension |            |  |            |                             |            |             |            |                |         |
|      | Total                           |              | 특례<br>Special        |            | 노령연금<br>(20년 이상)<br>Old-age<br>pension<br>(over 20years) |            | 노령연금<br>(10년 이상<br>~20년 미만) |            | 조기<br>Early |            | 분할<br>Division |         |
|      | 수급자수<br>No. of<br>beneficiaries | 금액<br>Amount | 수급<br>자수             | 금액         | 수급<br>자수   | 금액         | 수급<br>자수                    | 금액         | 수급<br>자수    | 금액         | 수급<br>자수       | 금액      |
| 2018 | 14,289                          | 56,953,230   | 4,240                | 10,331,520 | 853  | 8,542,493  | 4,603                       | 20,799,741 | 1,575       | 8,026,605  | 113            | 243,487 |
| 2019 | 15,162                          | 61,042,657   | 4,144                | 10,286,884 | 1,051  | 9,732,253  | 5,065                       | 22,157,363 | 1,676       | 8,901,453  | 127            | 288,257 |
| 2020 | 16,227                          | 68,471,150   | 4,014                | 10,055,129 | 1,347  | 12,714,900 | 5,653                       | 24,922,034 | 1,772       | 9,750,704  | 152            | 309,875 |
| 2021 | 17,256                          | 75,767,526   | 3,880                | 9,757,141  | 1,657  | 16,117,639 | 6,226                       | 27,579,474 | 1,880       | 10,618,954 | 192            | 412,818 |
| 2022 | 18,644                          | 86,481,797   | 3,773                | 9,654,072  | 2,139  | 21,323,333 | 6,907                       | 31,120,500 | 2,007       | 11,859,365 | 230            | 517,576 |

|      | 장애연금<br>Disability<br>Pension |         | 유족연금<br>Survivor<br>Pension |           | 일시금 A lump sum allowance |         |                   |           |             |         |
|------|-------------------------------|---------|-----------------------------|-----------|--------------------------|---------|-------------------|-----------|-------------|---------|
|      |                               |         |                             |           | 장애<br>Disability         |         | 반환<br>Restoration |           | 사망<br>Death |         |
|      | 수급자수                          | 금액      | 수급자수                        | 금액        | 수급자수                     | 금액      | 수급자수              | 금액        | 수급자수        | 금액      |
| 2018 | 193                           | 849,247 | 2,233                       | 6,012,468 | 6                        | 97,984  | 418               | 1,921,762 | 55          | 127,924 |
| 2019 | 192                           | 923,393 | 2,365                       | 6,575,636 | 5                        | 77,187  | 492               | 2,005,700 | 45          | 94,531  |
| 2020 | 183                           | 853,239 | 2,497                       | 6,995,595 | 11                       | 240,955 | 541               | 2,497,951 | 57          | 130,768 |
| 2021 | 182                           | 866,851 | 2,633                       | 7,426,818 | 7                        | 125,171 | 536               | 2,650,857 | 63          | 211,753 |
| 2022 | 181                           | 910,640 | 2,784                       | 8,100,695 | 5                        | 112,760 | 528               | 2,619,482 | 90          | 263,372 |

## 16. 사회복지시설 Social Welfare Institutions and Inmates

단위 : 개소, 명

Unit : Number, Person

|      | 합계<br>Total       |                 | 아동복지시설<br>Children |                 | 노인복지시설<br>Aged    |                 | 장애인복지시설<br>Disabled |                 |
|------|-------------------|-----------------|--------------------|-----------------|-------------------|-----------------|---------------------|-----------------|
|      | 시설수<br>facilities | 생활인원<br>Inmates | 시설수<br>facilities  | 생활인원<br>Inmates | 시설수<br>facilities | 생활인원<br>Inmates | 시설수<br>facilities.  | 생활인원<br>Inmates |
| 2018 | 18                | 941             | 4                  | 296             | 3                 | 235             | 2                   | 88              |
| 2019 | 18                | 890             | 3                  | 281             | 4                 | 202             | 2                   | 88              |
| 2020 | 18                | 843             | 3                  | 266             | 4                 | 248             | 2                   | 90              |
| 2021 | 18                | 797             | 3                  | 255             | 4                 | 222             | 2                   | 90              |
| 2022 | 16                | 772             | 2                  | 221             | 4                 | 227             | 2                   | 86              |

|      | 여성복지시설<br>Women   |                 | 정신보건시설<br>Mental health |                 | 노숙인 생활시설<br>Homeless |                 |
|------|-------------------|-----------------|-------------------------|-----------------|----------------------|-----------------|
|      | 시설수<br>facilities | 생활인원<br>Inmates | 시설수<br>facilities       | 생활인원<br>Inmates | 시설수<br>facilities    | 생활인원<br>Inmates |
| 2018 | 8                 | 101             | 1                       | 221             | -                    | -               |
| 2019 | 8                 | 125             | 1                       | 194             | -                    | -               |
| 2020 | 8                 | 121             | 1                       | 118             | -                    | -               |
| 2021 | 8                 | 122             | 1                       | 108             | -                    | -               |
| 2022 | 7                 | 131             | 1                       | 107             | -                    | -               |

주 : 노인복지시설은 노인 주거·의료 복지 시설 중 무료시설만 포함, 여성복지시설은 미혼모자시설 및 가정폭력시설 포함

자료 : 복지정책과, 생활지원과, 가족행복과, 보건소

Source : Welfare Policy Division, Livelihood Support Division,  
Family Happiness Division, Public Health Center

## 17. 노인여가복지시설 Senior Leisure Service Facilities

단위 : 개소, 명

Unit : Number, Person

|                             | 합계                | 노인복지관                 |              |    | 경로당                     | 노인교실              |
|-----------------------------|-------------------|-----------------------|--------------|----|-------------------------|-------------------|
|                             | Total             | Senior service center |              |    | Community senior center | Senior school     |
|                             | 시설수<br>Facilities | 시설수<br>Facilities     | 종사자수 Workers |    | 시설수<br>Facilities       | 시설수<br>Facilities |
| 남 Male                      |                   |                       | 여 Female     |    |                         |                   |
| 2018                        | 79                | 2                     | 8            | 15 | 73                      | 4                 |
| 2019                        | 79                | 2                     | 8            | 18 | 73                      | 4                 |
| 2020                        | 80                | 2                     | 8            | 18 | 74                      | 4                 |
| 2021                        | 80                | 2                     | 8            | 19 | 74                      | 4                 |
| 2022                        | 83                | 2                     | 8            | 19 | 77                      | 4                 |
| 동대신 1동<br>Dongdaesin 1-dong | 6                 | -                     | -            | -  | 5                       | 1                 |
| 동대신 2동<br>Dongdaesin 2-dong | 6                 | -                     | -            | -  | 6                       | -                 |
| 동대신 3동<br>Dongdaesin 3-dong | 5                 | -                     | -            | -  | 5                       | -                 |
| 서대신 1동<br>Seodaesin 1-dong  | 5                 | -                     | -            | -  | 4                       | 1                 |
| 서대신 3동<br>Seodaesin 3-dong  | 5                 | -                     | -            | -  | 5                       | -                 |
| 서대신 4동<br>Seodaesin 4-dong  | 9                 | -                     | -            | -  | 9                       | -                 |
| 부민동<br>Bumin-dong           | 4                 | 1                     | 4            | 9  | 3                       | -                 |
| 아미동<br>Ami-dong             | 9                 | -                     | -            | -  | 9                       | -                 |
| 초장동<br>Chojang-dong         | 2                 | -                     | -            | -  | 2                       | -                 |
| 충무동<br>Chungmu-dong         | 5                 | -                     | -            | -  | 4                       | 1                 |
| 남부민 1동<br>Nambumin 1-dong   | 3                 | -                     | -            | -  | 3                       | -                 |
| 남부민 2동<br>Nambumin 2-dong   | 13                | -                     | -            | -  | 12                      | 1                 |
| 암남동<br>Amnam-dong           | 11                | 1                     | 4            | 10 | 10                      | -                 |

자료 : 복지정책과

Source : Welfare Policy Division

## 18. 노인주거복지시설 Senior Home Service Facilities

단위 : 개소, 명

Unit : Number, Person

|      | 합계 Total                     |                         |            |                  |           |                  |               | 양로시설 Provision for old age   |                         |                  |           |                  |                 |   |   |
|------|------------------------------|-------------------------|------------|------------------|-----------|------------------|---------------|------------------------------|-------------------------|------------------|-----------|------------------|-----------------|---|---|
|      | 시설수<br>No. of<br>institution | 입소인원<br>Admitted Person |            |                  |           | 종사자수<br>Workers  |               | 시설수<br>No. of<br>institution | 입소인원<br>Admitted Person |                  |           |                  | 종사자수<br>Workers |   |   |
|      |                              | 정원<br>Regular           | 현원 Present |                  | 남<br>Male | 여<br>Fe-<br>male | 정원<br>Regular |                              | 현원 Present              |                  | 남<br>Male | 여<br>Fe-<br>male |                 |   |   |
|      |                              |                         | 남<br>Male  | 여<br>Fe-<br>male |           |                  |               |                              | 남<br>Male               | 여<br>Fe-<br>male |           |                  |                 |   |   |
| 2018 | -                            | -                       | -          | -                | -         | -                | -             | -                            | -                       | -                | -         | -                | -               | - | - |
| 2019 | -                            | -                       | -          | -                | -         | -                | -             | -                            | -                       | -                | -         | -                | -               | - | - |
| 2020 | -                            | -                       | -          | -                | -         | -                | -             | -                            | -                       | -                | -         | -                | -               | - | - |
| 2021 | -                            | -                       | -          | -                | -         | -                | -             | -                            | -                       | -                | -         | -                | -               | - | - |
| 2022 | -                            | -                       | -          | -                | -         | -                | -             | -                            | -                       | -                | -         | -                | -               | - | - |

| 노인공동생활가정 Cohabitation        |                         |            |                  |           |                  |               | 노인복지주택 Welfare House         |                         |                  |           |                  |                 |   |   |   |      |
|------------------------------|-------------------------|------------|------------------|-----------|------------------|---------------|------------------------------|-------------------------|------------------|-----------|------------------|-----------------|---|---|---|------|
| 시설수<br>No. of<br>institution | 입소인원<br>Admitted Person |            |                  |           | 종사자수<br>Workers  |               | 시설수<br>No. of<br>institution | 입소인원<br>Admitted Person |                  |           |                  | 종사자수<br>Workers |   |   |   |      |
|                              | 정원<br>Regular           | 현원 Present |                  | 남<br>Male | 여<br>Fe-<br>male | 정원<br>Regular |                              | 현원 Present              |                  | 남<br>Male | 여<br>Fe-<br>male |                 |   |   |   |      |
|                              |                         | 남<br>Male  | 여<br>Fe-<br>male |           |                  |               |                              | 남<br>Male               | 여<br>Fe-<br>male |           |                  |                 |   |   |   |      |
| -                            | -                       | -          | -                | -         | -                | -             | -                            | -                       | -                | -         | -                | -               | - | - | - | 2018 |
| -                            | -                       | -          | -                | -         | -                | -             | -                            | -                       | -                | -         | -                | -               | - | - | - | 2019 |
| -                            | -                       | -          | -                | -         | -                | -             | -                            | -                       | -                | -         | -                | -               | - | - | - | 2020 |
| -                            | -                       | -          | -                | -         | -                | -             | -                            | -                       | -                | -         | -                | -               | - | - | - | 2021 |
| -                            | -                       | -          | -                | -         | -                | -             | -                            | -                       | -                | -         | -                | -               | - | - | - | 2022 |

## 19. 노인의료복지시설 Senior Medical Service Facilities

단위 : 개소, 명

Unit : Number, Person

|      | 합계<br>Total                  |                         |            |           |                  |           |                  |           | 노인요양시설<br>Nursing |                              |                         |            |           |                  |           |                  |  |  |
|------|------------------------------|-------------------------|------------|-----------|------------------|-----------|------------------|-----------|-------------------|------------------------------|-------------------------|------------|-----------|------------------|-----------|------------------|--|--|
|      | 시설수<br>No. of<br>institution | 입소인원<br>Admitted Person |            |           |                  |           | 종사자 수<br>Workers |           |                   | 시설수<br>No. of<br>institution | 입소인원<br>Admitted Person |            |           |                  |           | 종사자 수<br>Workers |  |  |
|      |                              | 정원<br>Regular           | 현원 Present |           |                  | 남<br>Male | 여<br>Fe-<br>male | 남<br>Male | 여<br>Fe-<br>male  |                              | 정원<br>Regular           | 현원 Present |           |                  | 남<br>Male | 여<br>Fe-<br>male |  |  |
|      |                              |                         |            | 남<br>Male | 여<br>Fe-<br>male |           |                  |           |                   |                              |                         |            | 남<br>Male | 여<br>Fe-<br>male |           |                  |  |  |
| 2018 | 3                            | 349                     | 235        | 63        | 172              | 148       | 18               | 130       | 3                 | 349                          | 235                     | 63         | 172       | 148              | 18        | 130              |  |  |
| 2019 | 4                            | 336                     | 202        | 57        | 145              | 142       | 13               | 129       | 4                 | 336                          | 202                     | 57         | 145       | 142              | 13        | 129              |  |  |
| 2020 | 4                            | 336                     | 226        | 66        | 160              | 156       | 12               | 144       | 4                 | 336                          | 226                     | 66         | 160       | 156              | 12        | 144              |  |  |
| 2021 | 4                            | 352                     | 236        | 73        | 163              | 172       | 12               | 160       | 4                 | 352                          | 236                     | 73         | 163       | 172              | 12        | 160              |  |  |
| 2022 | 4                            | 379                     | 228        | 58        | 170              | 162       | 17               | 145       | 4                 | 379                          | 228                     | 58         | 170       | 162              | 17        | 145              |  |  |

| 노인요양공동생활가정<br>Nursing cohabitation |                         |            |           |                  |           |                  |           |                  |           |                  |
|------------------------------------|-------------------------|------------|-----------|------------------|-----------|------------------|-----------|------------------|-----------|------------------|
| 시설수<br>No. of institution          | 입소인원<br>Admitted Person |            |           |                  |           | 종사자 수<br>Workers |           |                  |           |                  |
|                                    | 정원<br>Regular           | 현원 Present |           |                  | 남<br>Male | 여<br>Fe-<br>male | 남<br>Male | 여<br>Fe-<br>male | 남<br>Male | 여<br>Fe-<br>male |
|                                    |                         |            | 남<br>Male | 여<br>Fe-<br>male |           |                  |           |                  |           |                  |
| -                                  | -                       | -          | -         | -                | -         | -                | -         | -                | -         | 2018             |
| -                                  | -                       | -          | -         | -                | -         | -                | -         | -                | -         | 2019             |
| -                                  | -                       | -          | -         | -                | -         | -                | -         | -                | -         | 2020             |
| -                                  | -                       | -          | -         | -                | -         | -                | -         | -                | -         | 2021             |
| -                                  | -                       | -          | -         | -                | -         | -                | -         | -                | -         | 2022             |

## 20. 재가노인복지시설 Community Senior Service Facilities

단위 : 개소, 명

Unit : Number, Person

|      | 합계<br>Total                  |                |               | 방문요양서비스<br>Home-visit Care |                              |                | 주·야간보호서비스<br>Day and night care |                 |                              | 단기보호서비스<br>Short-term care respite |               |                 |                              |                |               |                 |
|------|------------------------------|----------------|---------------|----------------------------|------------------------------|----------------|---------------------------------|-----------------|------------------------------|------------------------------------|---------------|-----------------|------------------------------|----------------|---------------|-----------------|
|      | 시설수<br>No. of<br>institution | 이용인원<br>Person |               | 종사자수<br>Workers            | 시설수<br>No. of<br>institution | 이용인원<br>Person |                                 | 종사자수<br>Workers | 시설수<br>No. of<br>institution | 이용인원<br>Person                     |               | 종사자수<br>Workers | 시설수<br>No. of<br>institution | 이용인원<br>Person |               | 종사자수<br>Workers |
|      |                              | 정원<br>Regular  | 현원<br>Present |                            |                              | 정원<br>Regular  | 현원<br>Present                   |                 |                              | 정원<br>Regular                      | 현원<br>Present |                 |                              | 정원<br>Regular  | 현원<br>Present |                 |
| 2018 | 6                            | 15             | 281           | 48                         | 2                            | -              | 81                              | 30              | 2                            | 15                                 | 30            | 12              | -                            | -              | -             | -               |
| 2019 | 6                            | 30             | 305           | 100                        | 2                            | -              | 120                             | 87              | 2                            | 30                                 | 15            | 7               | -                            | -              | -             | -               |
| 2020 | 11                           | 60             | 399           | 119                        | 5                            | -              | 163                             | 91              | 2                            | 60                                 | 57            | 19              | -                            | -              | -             | -               |
| 2021 | 12                           | 162            | 468           | 231                        | 5                            | -              | 205                             | 161             | 3                            | 162                                | 87            | 31              | -                            | -              | -             | -               |
| 2022 | 15                           | 160            | 541           | 305                        | 7                            | -              | 255                             | 238             | 3                            | 160                                | 108           | 38              | -                            | -              | -             | -               |

| 방문목욕서비스<br>Home-visit bathing |                |               |                 | 방문간호서비스                      |                |               | 복지용구지원서비스       |                              |                | 재가노인지원서비스<br>Community care supporting service |                 |                              |                |     |                 |               |
|-------------------------------|----------------|---------------|-----------------|------------------------------|----------------|---------------|-----------------|------------------------------|----------------|--|-----------------|------------------------------|----------------|-----|-----------------|---------------|
| 시설수<br>No. of<br>institution  | 이용인원<br>Person |               | 종사자수<br>Workers | 시설수<br>No. of<br>institution | 이용인원<br>Person |               | 종사자수<br>Workers | 시설수<br>No. of<br>institution | 이용인원<br>Person |  | 종사자수<br>Workers | 시설수<br>No. of<br>institution | 이용인원<br>Person |     | 종사자수<br>Workers |               |
|                               | 정원<br>Regular  | 현원<br>Present |                 |                              | 정원<br>Regular  | 현원<br>Present |                 |                              | 정원<br>Regular  | 현원<br>Present                                  |                 |                              | 정원<br>Regular  |     |                 | 현원<br>Present |
| -                             | -              | -             | -               | ...                          | ...            | ...           | ...             | ...                          | ...            | ...  | ...             | 2                            | -              | 170 | 6               | 2018          |
| -                             | -              | -             | -               | ...                          | ...            | ...           | ...             | ...                          | ...            | ...  | ...             | 2                            | -              | 170 | 6               | 2019          |
| 2                             | -              | 3             | 3               | ...                          | ...            | ...           | ...             | ...                          | ...            | ...  | ...             | 2                            | -              | 176 | 6               | 2020          |
| 2                             | -              | 2             | 33              | -                            | -              | -             | -               | -                            | -              | -  | -               | 2                            | -              | 174 | 6               | 2021          |
| 3                             | -              | -             | 23              | -                            | -              | -             | -               | -                            | -              | -  | -               | 2                            | -              | 178 | 6               | 2022          |

주 : 장기요양기관 13개소를 제외한 재가노인복지시설 현황  
2021년부터 방문간호서비스와 복지용구지원서비스 추가  
자료 : 복지정책과

Source : Welfare Policy Division

## 21. 국민기초생활보장 수급자 Basic Livelihood Security Recipients

단위 : 가구수, 개, 명

Unit : Household, Number, Person

|                              | 총수급자<br>Total recipients       |            |           |             | 일반수급자<br>General recipients |            |           |             | 시설수급자<br>Institutionalized recipients |            |           |             |
|------------------------------|--------------------------------|------------|-----------|-------------|-----------------------------|------------|-----------|-------------|---------------------------------------|------------|-----------|-------------|
|                              | 가구 <sup>1)</sup><br>Households | 인원 persons |           |             | 가구<br>Households            | 인원 persons |           |             | 가구<br>Households                      | 인원 persons |           |             |
|                              |                                | 계          | 남<br>Male | 여<br>Female |                             | 계          | 남<br>Male | 여<br>Female |                                       | 계          | 남<br>Male | 여<br>Female |
| 2021                         | 7,995                          | 10,315     | 4,721     | 5,594       | 7,291                       | 9,611      | 4,385     | 5,226       | 704                                   | 704        | 336       | 368         |
| 2022                         | 8,182                          | 10,594     | 4,768     | 5,826       | 7,548                       | 9,960      | 4,463     | 5,497       | 634                                   | 634        | 305       | 329         |
| 동대신 1 동<br>Dongdaesin 1-dong | 369                            | 525        | 226       | 299         | 369                         | 525        | 226       | 299         | -                                     | -          | -         | -           |
| 동대신 2 동<br>Dongdaesin 2-dong | 589                            | 820        | 367       | 453         | 588                         | 819        | 367       | 452         | 1                                     | 1          | -         | 1           |
| 동대신 3 동<br>Dongdaesin 3-dong | 435                            | 616        | 249       | 367         | 435                         | 616        | 249       | 367         | -                                     | -          | -         | -           |
| 서대신 1 동<br>Seodaesin 1-dong  | 557                            | 772        | 324       | 448         | 557                         | 772        | 324       | 448         | -                                     | -          | -         | -           |
| 서대신 3 동<br>Seodaesin 3-dong  | 287                            | 399        | 145       | 254         | 282                         | 394        | 143       | 251         | 5                                     | 5          | 2         | 3           |
| 서대신 4 동<br>Seodaesin 4-dong  | 278                            | 363        | 149       | 214         | 234                         | 319        | 136       | 183         | 44                                    | 44         | 13        | 31          |
| 부민동<br>Bumin-dong            | 407                            | 565        | 251       | 314         | 407                         | 565        | 251       | 314         | -                                     | -          | -         | -           |
| 아미동<br>Ami-dong              | 1,041                          | 1,280      | 595       | 685         | 1,015                       | 1,254      | 584       | 670         | 26                                    | 26         | 11        | 15          |
| 초장동<br>Chojang-dong          | 620                            | 766        | 374       | 392         | 620                         | 766        | 374       | 392         | -                                     | -          | -         | -           |
| 충무동<br>Chungmu-dong          | 726                            | 884        | 413       | 471         | 725                         | 883        | 413       | 470         | 1                                     | 1          | -         | 1           |
| 남부민 1 동<br>Nambu-min 1-dong  | 586                            | 726        | 354       | 372         | 586                         | 726        | 354       | 372         | -                                     | -          | -         | -           |
| 남부민 2 동<br>Nambu-min 2-dong  | 1,042                          | 1,418      | 642       | 776         | 1,042                       | 1,418      | 642       | 776         | -                                     | -          | -         | -           |
| 암남동<br>Annam-dong            | 1,245                          | 1,460      | 679       | 781         | 688                         | 903        | 400       | 503         | 557                                   | 557        | 279       | 278         |

주 : 1) 2021년부터 기본통계 표준서식에 의거 변경

자료 : 생활지원과

Source : Livelihood Support Division

## 22. 기초연금 수급자 수 Recipients of Basic Pension

단위 : 명, %

Unit : Number, Percent

|                             | 전체 노인 대비 기초연금 수급자 (명)<br>Total recipients of Basic Pension as % of Total Population 65+ (Persons) |           |             |                          |       |        |                        |       |       |
|-----------------------------|---|-----------|-------------|--------------------------|-------|--------|------------------------|-------|-------|
|                             | 전체 노인<br>Population 65<br>years old & over  |           |             | 수급자수<br>Total recipients |       |        | 수급률(%)<br>Take-up rate |       |       |
|                             | 합계<br>Total   | 남<br>Male | 여<br>Female | 합계                       | 남     | 여      | 합계                     | 남     | 여     |
| 2018                        | 25,181  | 58,410    | 79,248      | 18,821                   | 7,400 | 11,421 | 74                     | 69    | 78    |
| 2019                        | 26,043  | 11,019    | 15,024      | 19,282                   | 7,661 | 11,621 | 74.04                  | 69.53 | 77.35 |
| 2020                        | 27,321  | 11,550    | 15,771      | 20,311                   | 8,104 | 12,207 | 74.34                  | 70.16 | 77.40 |
| 2021                        | 27,502  | 11,721    | 15,781      | 21,044                   | 8,482 | 12,562 | 76.52                  | 72.37 | 79.60 |
| 2022                        | 28,396  | 12,060    | 16,336      | 21,663                   | 8,676 | 12,987 | 76.29                  | 71.94 | 79.50 |
| 동대신 1동<br>Dongdaesin 1-dong | 1,401   | 576       | 825         | 1,103                    | 424   | 679    | 78.73                  | 73.61 | 82.30 |
| 동대신 2동<br>Dongdaesin 2-dong | 2,299   | 991       | 1,308       | 1,760                    | 715   | 1,045  | 76.56                  | 72.15 | 79.89 |
| 동대신 3동<br>Dongdaesin 3-dong | 1,914   | 780       | 1,134       | 1,440                    | 538   | 902    | 75.24                  | 68.97 | 79.54 |
| 서대신 1동<br>Seodaesin 1-dong  | 3,050   | 1,260     | 1,790       | 2,184                    | 834   | 1,350  | 71.61                  | 66.19 | 75.42 |
| 서대신 3동<br>Seodaesin 3-dong  | 1,689   | 713       | 976         | 1,235                    | 487   | 748    | 73.12                  | 68.30 | 76.64 |
| 서대신 4동<br>Seodaesin 4-dong  | 1,583   | 694       | 889         | 1,040                    | 410   | 630    | 65.70                  | 59.08 | 70.87 |
| 부민동<br>Bumin-dong           | 1,560   | 677       | 883         | 1,145                    | 469   | 676    | 73.40                  | 69.28 | 76.56 |
| 아미동<br>Ami-dong             | 2,341   | 972       | 1,369       | 2,039                    | 815   | 1,224  | 87.10                  | 83.85 | 89.41 |
| 초장동<br>Chojang-dong         | 1,549   | 665       | 884         | 1,313                    | 552   | 761    | 84.76                  | 83.01 | 86.09 |
| 충무동<br>Chungmu-dong         | 2,593   | 1,106     | 1,487       | 1,913                    | 775   | 1,138  | 73.78                  | 70.07 | 76.53 |
| 남부민 1동<br>Nambu-min 1-dong  | 1,762   | 785       | 977         | 1,460                    | 624   | 836    | 82.86                  | 79.49 | 85.57 |
| 남부민 2동<br>Nambu-min 2-dong  | 3,070   | 1,299     | 1,771       | 2,559                    | 1,024 | 1,535  | 83.36                  | 78.83 | 86.67 |
| 암남동<br>Amnam-dong           | 3,585   | 1,542     | 2,043       | 2,472                    | 1,009 | 1,463  | 68.95                  | 65.43 | 71.61 |

자료 : 복지정책과

Source : Welfare Policy Division



## 23. 여성복지시설 Women's Welfare Institutions

단위 : 개소, 명

Unit : Number, Person

|      | 합계<br>Total              |                 |                   |   | 한부모가족시설 Single Parent Family |                 |                   |   |   |                 |                   |   |
|------|--------------------------|-----------------|-------------------|---|------------------------------|-----------------|-------------------|---|---|-----------------|-------------------|---|
|      |                          |                 |                   |   | 계 Sub-total                  |                 |                   |   | 모자가족복지시설<br>Mother and Child Facilities |                 |                   |   |
|      | 시설수<br>No. of facilities | 입소자<br>Admitted | 퇴소자<br>Discharged | 연말현재<br>생활인원<br>Inmates as<br>of year-end | 시설수<br>No. of facilities     | 입소자<br>Admitted | 퇴소자<br>Discharged | 연말현재<br>생활인원<br>Inmates as<br>of year-end | 시설수<br>No. of facilities                | 입소자<br>Admitted | 퇴소자<br>Discharged | 연말현재<br>생활인원<br>Inmates as<br>of year-end |
| 2018 | 8                        | 309             | 191               | 118                                       | 5                            | 178             | 101               | 77  | 3                                       | 80              | 26                | 54  |
| 2019 | 8                        | 209             | 195               | 125                                       | 5                            | 134             | 119               | 101                                       | 3                                       | 32              | 26                | 78  |
| 2020 | 8                        | 169             | 187               | 127                                       | 5                            | 106             | 122               | 83  | 3                                       | 20              | 36                | 61  |
| 2021 | 8                        | 128             | 107               | 123                                       | 5                            | 77              | 58                | 83  | 3                                       | 44              | 36                | 65  |
| 2022 | 7                        | 156             | 149               | 131                                       | 4                            | 84              | 77                | 92  | 3                                       | 27              | 16                | 78  |

|      | 한부모가족시설 Single Parent Family                     |                 |                   |   |   |                 |                   |   |   |                 |                   |   |
|------|--|-----------------|-------------------|---|---|-----------------|-------------------|---|---|-----------------|-------------------|---|
|      | 미혼모자가족복지시설<br>Single Mother and Child Facilities |                 |                   |   | 미혼모자 가족복지시설<br>공동생활가정<br>Single Mother and Child Joint<br>Living Households |                 |                   |   | 모자일시 지원복지시설<br>Temporary Facilities for<br>Housing Mother and Child |                 |                   |   |
|      | 시설수<br>No. of facilities                         | 입소자<br>Admitted | 퇴소자<br>Discharged | 연말현재<br>생활인원<br>Inmates as<br>of year-end | 시설수<br>No. of facilities  | 입소자<br>Admitted | 퇴소자<br>Discharged | 연말현재<br>생활인원<br>Inmates as<br>of year-end | 시설수<br>No. of facilities  | 입소자<br>Admitted | 퇴소자<br>Discharged | 연말현재<br>생활인원<br>Inmates as<br>of year-end |
| 2018 | 1  | 92              | 75                | 17  | 1   | 6               | -                 | 6   | -   | -               | -                 | -   |
| 2019 | 1  | 96              | 91                | 19  | 1   | 6               | 2                 | 4   | -   | -               | -                 | -   |
| 2020 | 1  | 86              | 84                | 18  | 1   | -               | 2                 | 4   | -   | -               | -                 | -   |
| 2021 | 1  | 33              | 18                | 18  | 1   | -               | 4                 | -   | -   | -               | -                 | -   |
| 2022 | 1  | 57              | 61                | 14  | -   | -               | -                 | -   | -   | -               | -                 | -   |

|      | 소외여성 복지시설 Underprivileged female |                 |                   |   |   |                 |                   |   |  |                 |                   |   |   |                 |                   |   |                          |                 |                   |   |
|------|----------------------------------|-----------------|-------------------|---|---|-----------------|-------------------|---|--|-----------------|-------------------|---|---|-----------------|-------------------|---|--------------------------|-----------------|-------------------|---|
|      | 계 Sub-total                      |                 |                   |   | 성폭력피해자보호<br>시설<br>Victims of Sexual<br>Violence |                 |                   |   | 가정폭력피해자보<br>호시설<br>Victims of<br>Domestic Violence |                 |                   |   | 성매매피해자지원<br>시설<br>Facilities for<br>Victims of Forced<br>Prostitution |                 |                   |   | 폭력피해이주여성<br>보호시설         |                 |                   |   |
|      | 시설수<br>No. of facilities         | 입소자<br>Admitted | 퇴소자<br>Discharged | 연말현재<br>생활인원<br>Inmates as<br>of year-end | 시설수<br>No. of facilities                        | 입소자<br>Admitted | 퇴소자<br>Discharged | 연말현재<br>생활인원<br>Inmates as<br>of year-end | 시설수<br>No. of facilities                           | 입소자<br>Admitted | 퇴소자<br>Discharged | 연말현재<br>생활인원<br>Inmates as<br>of year-end | 시설수<br>No. of facilities  | 입소자<br>Admitted | 퇴소자<br>Discharged | 연말현재<br>생활인원<br>Inmates as<br>of year-end | 시설수<br>No. of facilities | 입소자<br>Admitted | 퇴소자<br>Discharged | 연말현재<br>생활인원<br>Inmates as<br>of year-end |
| 2018 | 3                                | 131             | 90                | 41  | -   | -               | -                 | -   | 1  | 71              | 65                | 6   | 2   | 60              | 25                | 35  | -                        | -               | -                 | -   |
| 2019 | 3                                | 75              | 76                | 24  | -   | -               | -                 | -   | 1  | 45              | 44                | 5   | 2   | 30              | 32                | 19  | -                        | -               | -                 | -   |
| 2020 | 3                                | 63              | 65                | 44  | -   | -               | -                 | -   | 1  | 33              | 37                | 7   | 2   | 30              | 28                | 37  | -                        | -               | -                 | -   |
| 2021 | 3                                | 51              | 49                | 40  | -   | -               | -                 | -   | 1  | 30              | 24                | 9   | 2   | 21              | 25                | 31  | -                        | -               | -                 | -   |
| 2022 | 3                                | 72              | 72                | 39  | -   | -               | -                 | -   | 1  | 38              | 40                | 7   | 2   | 34              | 32                | 32  | -                        | -               | -                 | -   |

자료 : 가족행복과

Source : Family Happiness Division

## 24. 아동복지시설 Children Welfare Institutions

단위 : 개소, 명

Unit : Number, Person

|      | 합계<br>Total          |          |            |                                  | 양육 시설<br>Child bringing up institutions |          |            |                                     |
|------|----------------------|----------|------------|----------------------------------|---|----------|------------|-------------------------------------|
|      | 시설수                  | 입소자      | 퇴소자        | 연말현재<br>생활인원                     | 시설수                                     | 입소자      | 퇴소자        | 연말현재<br>생활인원                        |
|      | No. of<br>facilities | Admitted | Discharged | No. of inmates<br>as of year-end | No. of<br>facilities                    | Admitted | Discharged | No. of<br>inmates as<br>of year-end |
| 2018 | 4                    | 4        | 83         | 296                              | 3                                       | -        | 82         | 291                                 |
| 2019 | 3                    | -        | 10         | 281                              | 3                                       | -        | 10         | 281                                 |
| 2020 | 3                    | 7        | 20         | 266                              | 3                                       | 7        | 20         | 266                                 |
| 2021 | 3                    | 5        | 40         | 255                              | 3                                       | 5        | 40         | 255                                 |
| 2022 | 2                    | -        | 34         | 221                              | 2                                       | -        | 34         | 221                                 |

|      | 자립 지원 시설<br>Self independence assistance institutions |          |            |  | 보호 치료 시설<br>Child care treatment institutions |          |            |  | 기타<br>Others         |          |            |  |
|------|---|----------|------------|--|---|----------|------------|--|----------------------|----------|------------|--|
|      | 시설수   | 입소자      | 퇴소자        | 연말현재<br>생활인원                           | 시설수   | 입소자      | 퇴소자        | 연말현재<br>생활인원                           | 시설수                  | 입소자      | 퇴소자        | 연말현재<br>생활인원                           |
|      | No. of<br>facilities                                  | Admitted | Discharged | No. of<br>inmates<br>as of<br>year-end | No. of<br>facilities                          | Admitted | Discharged | No. of<br>inmates<br>as of<br>year-end | No. of<br>facilities | Admitted | Discharged | No. of<br>inmates<br>as of<br>year-end |
| 2018 | -   | -        | -          | -                                      | -   | -        | -          | -                                      | 1                    | 2        | 1          | 5                                      |
| 2019 | -   | -        | -          | -                                      | -   | -        | -          | -                                      | -                    | -        | -          | -                                      |
| 2020 | -   | -        | -          | -                                      | -   | -        | -          | -                                      | -                    | -        | -          | -                                      |
| 2021 | -   | -        | -          | -                                      | -   | -        | -          | -                                      | -                    | -        | -          | -                                      |
| 2022 | -   | -        | -          | -                                      | -   | -        | -          | -                                      | -                    | -        | -          | -                                      |

자료 : 가족행복과

Source : Family Happiness Division

## 25. 장애인복지 생활시설 Welfare Institutions for The Disabled

단위 : 개소, 명

Unit : Number, Person

|      | 시 설 수<br>Number of facilities | 입 소 자<br>Admitted |                  |                       |              | 퇴 소 자<br>Discharged |                           |                |                |             |                         |              |
|------|-------------------------------|-------------------|------------------|-----------------------|--------------|---------------------|---------------------------|----------------|----------------|-------------|-------------------------|--------------|
|      |                               | 계<br>Total        | 위탁자<br>Referrals | 무연고자<br>Non-relatives | 기타<br>Others | 계<br>Total          | 연고자<br>인도<br>To relatives | 취업<br>Employed | 전원<br>Transfer | 사망<br>Death | 자립<br>Self independence | 기타<br>Others |
| 2018 | 2                             | 2                 | 1                | 1                     | -            | 3                   | -                         | -              | 2              | -           | ...                     | 1            |
| 2019 | 2                             | 5                 | 5                | -                     | -            | 5                   | 2                         | -              | -              | -           | ...                     | 3            |
| 2020 | 2                             | 4                 | 2                | 2                     | -            | 2                   | -                         | -              | -              | 1           | ...                     | 1            |
| 2021 | 2                             | 3                 | 3                | -                     | -            | 3                   | -                         | -              | -              | 1           | ...                     | 2            |
| 2022 | 2                             | 1                 | 1                | -                     | -            | 4                   | 3                         | -              | -              | -           | 1                       | -            |

| 연 말 현 재 수 용 인 원<br>No. of inmates as of year-end |            |             |                                  |             |                                 |             |                                   |                          |  |                              |               |   |
|--|------------|-------------|----------------------------------|-------------|---------------------------------|-------------|-----------------------------------|--------------------------|--|------------------------------|---------------|---|
|  | 성 별 Gender |             | 연 령 별 Age                        |             |                                 |             | 장 애 종 별 By category of disability |                          |  |                              |               |   |
|  | 남<br>male  | 여<br>female | 18세 미만<br>Less than 18 years old |             | 18세 이상<br>18 years old and over |             | 지 체<br>Physically disabled        | 시 각<br>Visually disabled | 청 각 언 어<br>Auditorily and lingually disabled | 정 신 지 체<br>Mentally retarded | 기 타<br>Others |   |
|  |            |             | 남<br>male                        | 여<br>female | 남<br>male                       | 여<br>female |                                   |                          |  |                              |               |   |
| 2018   | 88         | 50          | 38                               | 7           | 6                               | 43          | 32                                | -                        | -  | -                            | 88            | - |
| 2019   | 88         | 48          | 40                               | 11          | 7                               | 37          | 33                                | -                        | -  | -                            | 88            | - |
| 2020   | 90         | 51          | 39                               | 6           | 8                               | 45          | 31                                | -                        | -  | -                            | 90            | - |
| 2021   | 90         | 52          | 38                               | 5           | 7                               | 47          | 31                                | 2                        | -  | -                            | 88            | - |
| 2022   | 87         | 49          | 38                               | 4           | 6                               | 45          | 32                                | 2                        | -  | -                            | 85            | - |

자료 : 생활지원과

Source : Livelihood Support Division

## 26. 장애인 등록현황 Registered Disabled Persons

단위 : 명

Unit : Person

|      | 성 별 Gender |             | 장 애 유 형 By type of the disabled |   |                             |                              |                             |                                  |                           |                             |                                  |                                   |   |                                 |           |
|------|------------|-------------|---------------------------------|---|-----------------------------|------------------------------|-----------------------------|----------------------------------|---------------------------|-----------------------------|----------------------------------|-----------------------------------|---|---------------------------------|-----------|
|      | 남<br>male  | 여<br>female | 지 체<br>Physical<br>Disability   | 뇌병변<br>Disability<br>of Brain<br>Lesion | 시 각<br>Visual<br>Disability | 청 각<br>Hearing<br>Disability | 언 어<br>Speech<br>Disability | 지 적<br>Mental<br>Retard<br>ation | 자 폐<br>Mental<br>Disorder | 정 신<br>Autistic<br>Disorder | 신 장<br>Kidney<br>Dysfun<br>ction | 심 장<br>Cardiac<br>Dysfun<br>ction | 호흡기<br>Respir<br>atory<br>Dysfu<br>nction | 간<br>Hepatic<br>Dysfu<br>nction |           |
| 2018 | 6,543      | 3,848       | 2,695                           | 2,937                                   | 701                         | 699                          | 724                         | 53                               | 484                       | 44                          | 487                              | 274                               | 20  | 37                              | 20        |
| 2019 | 6,515      | 3,818       | 2,697                           | 2,852                                   | 675                         | 689                          | 814                         | 53                               | 479                       | 45                          | 497                              | 279                               | 17  | 34                              | 22        |
| 2020 | 6,590      | 3,848       | 2,742                           | 2,820                                   | 662                         | 696                          | 889                         | 54                               | 486                       | 51                          | 486                              | 314                               | 15  | 34                              | 24        |
| 2021 | 6,587      | 3,857       | 2,730                           | 2,760                                   | <b>652</b>                  | 693                          | 950                         | 58                               | 494                       | <b>52</b>                   | <b>472</b>                       | <b>315</b>                        | <b>16</b>                                 | <b>34</b>                       | <b>27</b> |
| 2022 | 6,671      | 3,899       | 2,772                           | 2,764                                   | <b>656</b>                  | 698                          | 997                         | 58                               | 496                       | <b>63</b>                   | <b>463</b>                       | <b>331</b>                        | <b>15</b>                                 | <b>36</b>                       | <b>30</b> |

|      | 장 애 유 형 By type of the disabled |   |                 | 장 애 정 도 <sup>1)</sup><br>degree of disability |                              |
|------|---------------------------------|---|-----------------|---|------------------------------|
|      | 안면<br>Facial<br>Disfigurement   | 장루, 요루<br>Intestinal Fistular/<br>Urinary Fistula | 뇌전증<br>Epilepsy | 심한 장애<br>Severe disability                    | 심하지 않은 장애<br>Mild disability |
| 2018 | 6                               | 37  | 20              | 2,617   | 3,926                        |
| 2019 | 5                               | 35  | 19              | 2,563   | 3,952                        |
| 2020 | 5                               | 35  | 19              | 2,550   | 4,040                        |
| 2021 | 5                               | 38  | 21              | 2,517   | 4,070                        |
| 2022 | 5                               | 38  | 21              | 2,517   | 4,154                        |

주 : 1) 장애등급제(1~6급) 폐지되고 장애의 정도가 심한장애인(기존 1~3급), 심하지 않은 장애인(기존 4~6급)으로 구분(시행 2019.7.1)

자료 : 생활지원과

Source : Livelihood Support Division

## 27. 저소득 및 한부모 가족 Low-income Single Parent Families

단위 : 가구, 명

Unit : Household, Person

|                            | 합 계<br>Total      |                           |                  |       | 한부모가족지원법 수급자<br>Single Parent Family Support Act Recipients |                           |                  |     | 국민기초생활보장법 수급자<br>Basic Livelihood Security law Recipients |                           |                  |     | 국가보훈법 수급자<br>Patriots and veterans affairs law Recipients |                           |                  |   |
|----------------------------|-------------------|---------------------------|------------------|-------|---|---------------------------|------------------|-----|---|---------------------------|------------------|-----|---|---------------------------|------------------|---|
|                            | 가구수<br>Households | 가구원수<br>Household members |                  |       | 가구수<br>Households   | 가구원수<br>Household members |                  |     | 가구수<br>Households   | 가구원수<br>Household members |                  |     | 가구수<br>Households   | 가구원수<br>Household members |                  |   |
|                            |                   | 남<br>male                 | 여<br>fe-<br>male |       |   | 남<br>male                 | 여<br>fe-<br>male |     |   | 남<br>male                 | 여<br>fe-<br>male |     |   | 남<br>male                 | 여<br>fe-<br>male |   |
| 2018                       | 879               | 1,920                     | ...              | ...   | 190   | 632                       | ...              | ... | 689   | 1,288                     | ...              | ... | -   | -                         | -                | - |
| 2019                       | 835               | 1,844                     | 725              | 1,119 | 163   | 563                       | 216              | 347 | 672   | 1,281                     | 509              | 772 | -   | -                         | -                | - |
| 2020                       | 720               | 1,632                     | ...              | ...   | 118   | 412                       | ...              | ... | 602   | 1,220                     | ...              | ... | -   | -                         | -                | - |
| 2021                       | 673               | 1,532                     | ...              | ...   | 98  | 338                       | ...              | ... | 575   | 1,194                     | ...              | ... | -   | -                         | -                | - |
| 2022                       | 677               | 1,522                     | 577              | 945   | 92  | 299                       | 122              | 177 | 585   | 1,223                     | 455              | 768 | -   | -                         | -                | - |
| 동대신1동<br>Dongdaesin 1-dong | 35                | 87                        | 31               | 56    | 6   | 20                        | 4                | 16  | 29  | 67                        | 27               | 40  | -   | -                         | -                | - |
| 동대신2동<br>Dongdaesin 2-dong | 39                | 91                        | 37               | 54    | 6   | 18                        | 7                | 11  | 33  | 73                        | 30               | 43  | -   | -                         | -                | - |
| 동대신3동<br>Dongdaesin 3-dong | 50                | 118                       | 39               | 79    | 13  | 34                        | 12               | 22  | 37  | 84                        | 27               | 57  | -   | -                         | -                | - |
| 서대신1동<br>Seodaesin 1-dong  | 72                | 180                       | 70               | 110   | 6   | 32                        | 15               | 17  | 66  | 148                       | 55               | 93  | -   | -                         | -                | - |
| 서대신3동<br>Seodaesin 3-dong  | 37                | 87                        | 26               | 61    | 3   | 11                        | 4                | 7   | 34  | 76                        | 22               | 54  | -   | -                         | -                | - |
| 서대신4동<br>Seodaesin 4-dong  | 78                | 106                       | 35               | 71    | 4   | 12                        | 5                | 7   | 74  | 94                        | 30               | 64  | -   | -                         | -                | - |
| 부민동<br>Bumin-dong          | 38                | 89                        | 31               | 58    | 7   | 18                        | 8                | 10  | 31  | 71                        | 23               | 48  | -   | -                         | -                | - |
| 아미동<br>Ami-dong            | 43                | 114                       | 47               | 67    | 7   | 24                        | 12               | 12  | 36  | 90                        | 35               | 55  | -   | -                         | -                | - |
| 초장동<br>Chojang-dong        | 27                | 63                        | 24               | 39    | 2   | 10                        | 2                | 8   | 25  | 53                        | 22               | 31  | -   | -                         | -                | - |
| 충무동<br>Chungmu-dong        | 54                | 125                       | 47               | 78    | 5   | 21                        | 7                | 14  | 49  | 104                       | 40               | 64  | -   | -                         | -                | - |
| 남부민1동<br>Nambu-min 1-dong  | 33                | 74                        | 32               | 42    | 4   | 11                        | 8                | 3   | 29  | 63                        | 24               | 39  | -   | -                         | -                | - |
| 남부민2동<br>Nambu-min 2-dong  | 86                | 211                       | 86               | 125   | 17  | 52                        | 23               | 29  | 69  | 159                       | 63               | 96  | -   | -                         | -                | - |
| 암남동<br>Amnam-dong          | 85                | 177                       | 72               | 105   | 12  | 36                        | 15               | 21  | 73  | 141                       | 57               | 84  | -   | -                         | -                | - |

자료 : 가족행복과

Source : Family Happiness Division

## 28. 방문건강관리사업 실적 Home Visiting Health Service

단위 : 가구, 명, 건수

Unit : Household, Person, Case

|      | 가 정 방 문 Home visiting              |                          |   |             |           |             |              |             |                   |             |     |       |     |     |
|------|------------------------------------|--------------------------|---|-------------|-----------|-------------|--------------|-------------|-------------------|-------------|-----|-------|-----|-----|
|      | 등록가구<br>Registration<br>households | 방문건수<br>No. of<br>Visits | 질환별 방문간호 환자수 Number of patients for visit-based |             |           |             |              |             |                   |             |     |       |     |     |
|      |                                    |                          | 계 Total   |             | 암 Cancer  |             | 당뇨병 Diabetes |             | 고혈압 HypertensionI |             |     |       |     |     |
|      |                                    |                          | 남<br>male                                       | 여<br>female | 남<br>male | 여<br>female | 남<br>male    | 여<br>female | 남<br>male         | 여<br>female |     |       |     |     |
| 2018 | 2,556                              | 10,308                   | 4,633   | ...         | ...       | 205         | ...          | ...         | 742               | ...         | ... | 1,629 | ... | ... |
| 2019 | 2,220                              | 10,451                   | 4,381   | ...         | ...       | 174         | ...          | ...         | 695               | ...         | ... | 1,635 | ... | ... |
| 2020 | 2,315                              | 14,507                   | 4,407   | ...         | ...       | 197         | ...          | ...         | 700               | ...         | ... | 1,669 | ... | ... |
| 2021 | 2,227                              | 14,185                   | 4,594   | ...         | ...       | 193         | ...          | ...         | 786               | ...         | ... | 1,713 | ... | ... |
| 2022 | 2,053                              | 9,492                    | 3,453   | ...         | ...       | 157         | ...          | ...         | 565               | ...         | ... | 1,322 | ... | ... |

|      | 가 정 방 문 Home visiting                           |             |                 |             |                |             |                         |             |              |             |     |    |     |     | 보건소 내외<br>서비스연계<br>건수<br><br>No. of<br>connection<br>service of<br>health center<br>inside and out |
|------|---|-------------|-----------------|-------------|----------------|-------------|-------------------------|-------------|--------------|-------------|-----|----|-----|-----|--|
|      | 질환별 방문간호 환자수 Number of patients for visit-based |             |                 |             |                |             |                         |             |              |             |     |    |     |     |  |
|      | 관절염<br>Arthritis                                |             | 뇌졸중<br>Apoplexy |             | 치매<br>Dementia |             | 정신 질환<br>Mental illness |             | 기타<br>Others |             |     |    |     |     |  |
|      | 남<br>male                                       | 여<br>female | 남<br>male       | 여<br>female | 남<br>male      | 여<br>female | 남<br>male               | 여<br>female | 남<br>male    | 여<br>female |     |    |     |     |  |
| 2018 | 1,898   | ...         | ...             | 114         | ...            | ...         | ...                     | ...         | 10           | ...         | ... | 35 | ... | ... | 1,876  |
| 2019 | 1,723   | ...         | ...             | 104         | ...            | ...         | 7                       | ...         | 10           | ...         | ... | 33 | ... | ... | 1,913  |
| 2020 | 1,710   | ...         | ...             | 101         | ...            | ...         | ...                     | ...         | 9            | ...         | ... | 21 | ... | ... | 1,221  |
| 2021 | 1,726   | ...         | ...             | 124         | ...            | ...         | 4                       | ...         | 9            | ...         | ... | 39 | ... | ... | 964  |
| 2022 | 1,259   | ...         | ...             | 77          | ...            | ...         | -                       | ...         | 44           | ...         | ... | 29 | ... | ... | 547  |

자료 : 보건소

Source : Public Health Center

## 29. 어린이집 Childcare Facilities

단위 : 개소, 명

Unit : Number, Person

|      | 어린이집수 Childcare Facilities |               |  |               |  |  |                |            |
|------|----------------------------|---------------|--|---------------|--|--|----------------|------------|
|      | 합계<br>Total                | 국공립<br>Public | 사회복지법인<br>Social welfare<br>Authorized | 민간<br>Private | 법인·<br>단체 등<br>Corporation<br>and others | 협동<br>Parents and<br>teachers<br>Cooperation | 직장<br>Workshop | 가정<br>Home |
| 2018 | 41                         | 13            | 2                                      | 16            | 2  | -  | -              | 8          |
| 2019 | 38                         | <b>14</b>     | <b>2</b>                               | <b>11</b>     | <b>3</b>                                 | -  | -              | 8          |
| 2020 | 36                         | <b>14</b>     | <b>1</b>                               | <b>11</b>     | <b>3</b>                                 | -  | -              | 7          |
| 2021 | 35                         | <b>14</b>     | <b>1</b>                               | <b>10</b>     | <b>3</b>                                 | -  | -              | 7          |
| 2022 | 32                         | <b>13</b>     | <b>1</b>                               | <b>8</b>      | <b>3</b>                                 | -  | -              | 7          |

|      | 보육아동수 Children in care |               |   |               |  |  |                |            |
|------|------------------------|---------------|---|---------------|--|--|----------------|------------|
|      | 합계                     | 국공립<br>Public | 사회복지<br>법인<br>Social<br>welfare<br>Authorized | 민간<br>Private | 법인·<br>단체 등<br>Corporation<br>and others | 협동<br>Parents and<br>teachers<br>Cooperation | 직장<br>Workshop | 가정<br>Home |
| 2018 | 1,671                  | 647           | 111   | 680           | 129                                      | -  | -              | 104        |
| 2019 | 1,560                  | 698           | 94  | 514           | 148                                      | -  | -              | 106        |
| 2020 | 1,450                  | 663           | 70  | 490           | 142                                      | -  | -              | 85         |
| 2021 | 1,350                  | 627           | 62  | 431           | 135                                      | -  | -              | 95         |
| 2022 | 1,267                  | 592           | 67  | 395           | 118                                      | -  | -              | 95         |

자료 : 가족행복과

Source : Family Happiness Division

### 30. 어린이 놀이터 및 어린이집 Children's Playground and House

단위 : 개소, 명, m<sup>2</sup>

Unit : Establishment, Person, m<sup>2</sup>

|                             | 어린이 놀이터<br>Children's Playground |                              |  | 어린이집<br>Children's House        |                           |
|-----------------------------|----------------------------------|------------------------------|--|---------------------------------|---------------------------|
|                             | 개소수<br>Number                    | 총면적(m <sup>2</sup> )<br>Area | 기구수(개)<br>No. of<br>amusement<br>Implement | 시설수<br>Number of<br>institution | 수용인원(명)<br>No. of Inmates |
| 2018                        | 7                                | 2,569                        | 23   | 40                              | 1,998                     |
| 2019                        | 4                                | 633                          | 12   | 38                              | 1,560                     |
| 2020                        | 4                                | 633                          | 14   | 36                              | 1,450                     |
| 2021                        | 4                                | 633                          | 14   | 35                              | 1,350                     |
| 2022                        | 4                                | 633                          | 14   | 32                              | 1,267                     |
| 동대신 1동<br>Dongdaesin 1-dong | 1                                | 240                          | 4  | 3                               | 92                        |
| 동대신 2동<br>Dongdaesin 2-dong | -                                | -                            | -  | 2                               | 68                        |
| 동대신 3동<br>Dongdaesin 3-dong | -                                | -                            | -  | 2                               | 118                       |
| 서대신 1동<br>Seodaesin 1-dong  | -                                | -                            | -  | 3                               | 203                       |
| 서대신 3동<br>Seodaesin 3-dong  | -                                | -                            | -  | 4                               | 152                       |
| 서대신 4동<br>Seodaesin 4-dong  | -                                | -                            | -  | 6                               | 174                       |
| 부민동<br>Bumin-dong           | -                                | -                            | -  | 2                               | 63                        |
| 아미동<br>Ami-dong             | 1                                | 172                          | 5  | 1                               | 84                        |
| 초장동<br>Chojang-dong         | -                                | -                            | -  | 1                               | 7                         |
| 충무동<br>Chungmu-dong         | -                                | -                            | -  | 1                               | 29                        |
| 남부민 1동<br>Nambumin 1-dong   | -                                | -                            | -  | 1                               | 20                        |
| 남부민 2동<br>Nambumin 2-dong   | 2                                | 221                          | 5  | 4                               | 173                       |
| 암남동<br>Annam-dong           | -                                | -                            | -  | 2                               | 84                        |

자료 : 가족행복과

Source : Family Happiness Division





**환 경**

---

**ENVIRONMENT**



## 1. 환경오염물질 배출사업장 Environmental Pollutant Emitting Facilities

단위 : 개소

Unit : Number(Place)

|      | 대기 ( 가스, 먼지, 매연 및 악취 )<br>Air Pollution(gas, dust, soot and odor ) |               |               |               |               | 계<br>Total |
|------|--|---------------|---------------|---------------|---------------|------------|
|      | 1종<br>Class1   | 2종<br>Class 2 | 3종<br>Class 3 | 4종<br>Class 4 | 5종<br>Class 5 |            |
| 2018 | 21   | -             | 2             | 1             | 8             | 10         |
| 2019 | 22   | -             | 1             | 1             | 8             | 12         |
| 2020 | 18   | -             | 1             | -             | 9             | 8          |
| 2021 | 18   | -             | 1             | -             | 10            | 7          |
| 2022 | 19   | -             | 1             | -             | 11            | 7          |

|      | 수질 (폐수)<br>Water Pollution(waste water) |               |               |               |               | 소음 및 진동<br>Noise & Vibration |    |
|------|---|---------------|---------------|---------------|---------------|------------------------------|----|
|      | 1종<br>Class1                            | 2종<br>Class 2 | 3종<br>Class 3 | 4종<br>Class 4 | 5종<br>Class 5 |                              |    |
| 2018 | 103                                     | 1             | 2             | 10            | 11            | 79                           | 78 |
| 2019 | 100                                     | 1             | 2             | 10            | 11            | 76                           | 79 |
| 2020 | 106                                     | 1             | 2             | 9             | 13            | 81                           | 81 |
| 2021 | 106                                     | 1             | 2             | 9             | 12            | 82                           | 82 |
| 2022 | 103                                     | 1             | 2             | 7             | 12            | 81                           | 80 |

자료 : 환경위생과

Source : Environment Sanitation Division

## 2. 환경오염배출사업장 단속 및 행정조치 Inspection and Administrative Measures for Environmental Pollutant Emitting Facilities

단위 : 개소, 건

Unit : Number(Place), Case

|      | 지도<br>점검대상 | 점검<br>사업장수 | 위반<br>사업장수 | 조치 사항               |                                   |  |  |                                |                     |                             |              | 병과<br>고발<br>Accusa-<br>tion with<br>Admini-<br>strative<br>measures |   |
|------|------------|------------|------------|---------------------|-----------------------------------|--|--|--------------------------------|---------------------|-----------------------------|--------------|---|---|
|      |            |            |            | 경고<br>Warn-<br>ings | 개선<br>명령<br>Order<br>of<br>repair | 조업<br>정지<br>Tempo-<br>rary<br>suspe-<br>n-<br>sion | 사용<br>중지<br>Suspe-<br>n-<br>sion<br>of use | 허가<br>취소<br>Licence<br>revoked | 폐쇄<br>명령<br>Abolish | 순수<br>고발<br>Accu-<br>sation | 기타<br>Others |   |   |
| 2018 | 124        | 69         | 1          | 1                   | -                                 | -  | -  | -                              | -                   | -                           | -            | -   | - |
| 2019 | 124        | 80         | 10         | 5                   | 3                                 | -  | 2  | -                              | -                   | -                           | -            | -   | 2 |
| 2020 | 124        | 76         | 4          | 3                   | 1                                 | -  | -  | -                              | -                   | -                           | -            | -   | - |
| 2021 | 59         | 59         | 4          | 2                   | 2                                 | -  | -  | -                              | -                   | -                           | -            | -   | - |
| 2022 | 50         | 64         | 7          | 5                   | 1                                 | 1  | -  | -                              | -                   | -                           | -            | -   | - |

자료 : 환경위생과

Source : Environment Sanitation Division

### 3. 쓰레기수거 Waste Collection and Disposal

단위 : km<sup>2</sup>, 명, 톤/일, 대

Unit : km<sup>2</sup>, Person, Ton/Day, Each

|      | 행정구역<br>Administrative area |                                    | 청소구역<br>Waste-collected area |                      | 수거지인구율<br>(b/a)<br><br>Population ratio in the waste-collected area | 배출량<br>(c)<br><br>Amount of discharged waste | 처리량<br>(d)<br><br>Amount of waste disposal | 수거율<br>(d/c)<br><br>Disposal ratio (%) |
|------|-----------------------------|------------------------------------|------------------------------|----------------------|---|--|--|--|
|      | 면적<br>Area                  | 인구 <sup>1)</sup><br>Population (a) | 면적<br>Area                   | 인구<br>Population (b) |   |  |  |  |
| 2018 | 13.98                       | 112,621                            | 13.98                        | 112,621              | 100   | 118.3  | 118.3                                      | 100                                    |
| 2019 | 13.98                       | 110,106                            | 13.98                        | 110,106              | 100   | 116.3  | 116.3                                      | 100                                    |
| 2020 | 13.96                       | 109,826                            | 13.96                        | 109,826              | 100   | 136.5  | 136.5                                      | 100                                    |
| 2021 | 13.95                       | 106,930                            | 13.95                        | 106,930              | 100   | 83.8   | 83.8                                       | 100                                    |
| 2022 | 13.98                       | 107,715                            | 13.98                        | 107,175              | 100   | 91.6   | 91.6                                       | 100                                    |

|      | 처 리 방 법 By Type of waste disposal |                        |                      |                  |                         |                |                    |                  |      |
|------|-----------------------------------|------------------------|----------------------|------------------|-------------------------|----------------|--------------------|------------------|------|
|      | 매립<br><br>Landfill                | 소각<br><br>Incineration | 재활용<br><br>Recycling | 기타<br><br>Others | 폐기물 Wastes              |                |                    |                  |      |
|      |                                   |                        |                      |                  | 생활계 폐기물 Domestic wastes |                |                    |                  |      |
|      |                                   |                        |                      |                  | 발생량<br>Generation       | 매립<br>Landfill | 소각<br>Incineration | 재활용<br>Recycling |      |
| 2018 | 1,192.3                           | 10.1                   | 19.4                 | 1,162.2          | 0.6                     | 118.3          | 5.3                | 14.7             | 98.3 |
| 2019 | 1,153.2                           | 8.6                    | 27.1                 | 1,117.5          | -                       | 116.3          | 7.2                | 17.9             | 91.2 |
| 2020 | 582.9                             | 9.0                    | 31.1                 | 540.5            | 2.3                     | 136.5          | 7.2                | 21.3             | 108  |
| 2021 | 634.8                             | 16.5                   | 22.7                 | 593.4            | 2.2                     | 83.8           | 15.4               | 13.4             | 55.0 |
| 2022 | 440.6                             | 6.9                    | 19.5                 | 411.0            | 3.2                     | 91.6           | 5.7                | 9.1              | 76.8 |

주 : 1) ~2018년 내국인과 등록외국인의 합/2019년부터 총인구는 내국인과 등록외국인의 합(외국국적동포 제외)  
 자료 : 청소행정과 Source : Waste Administration Division

### 3. 쓰레기수거(계속) Waste Collection and Disposal(Cont'd)

단위 : 명, 톤/일, 대

Unit : Person, Ton, Each

|      | 처리 방법 By Type of waste disposal    |                |                    |                  |              |                               |                |                    |                  |                            |                |                    |                  |              |
|------|------------------------------------|----------------|--------------------|------------------|--------------|-------------------------------|----------------|--------------------|------------------|----------------------------|----------------|--------------------|------------------|--------------|
|      | 폐기물 Wastes                         |                |                    |                  |              |                               |                |                    |                  |                            |                |                    |                  |              |
|      | 사업장 배출시설계 폐기물<br>Industrial wastes |                |                    |                  |              | 건설 폐기물<br>Construction wastes |                |                    |                  | 지정 폐기물<br>Specified wastes |                |                    |                  |              |
|      | 발생량<br>Gen-eration                 | 매립<br>Landfill | 소각<br>Incineration | 재활용<br>Recycling | 기타<br>Others | 발생량<br>Gen-eration            | 매립<br>Landfill | 소각<br>Incineration | 재활용<br>Recycling | 발생량<br>Gen-eration         | 매립<br>Landfill | 소각<br>Incineration | 재활용<br>Recycling | 기타<br>Others |
| 2018 | 62.2                               | 2.4            | 2.6                | 57.2             | -            | 990.3                         | 1.4            | -                  | 988.9            | 21                         | 1              | 2.1                | 17.8             | 0.6          |
| 2019 | 49.2                               | 0.6            | -                  | 48.6             | -            | 963.3                         | -              | -                  | 963.3            | 24.4                       | 0.8            | 9.2                | 14.4             | -            |
| 2020 | 50.6                               | 1.0            | 2.0                | 45.4             | 2.3          | 374.3                         | -              | -                  | 374.3            | 21.4                       | 0.8            | 7.8                | 12.8             | -            |
| 2021 | 52.6                               | 0.2            | 1.2                | 49.1             | 2.0          | 476.9                         | -              | -                  | 476.9            | 21.6                       | 0.9            | 8.0                | 12.5             | 0.2          |
| 2022 | 52.2                               | 0.2            | 1.9                | 46.9             | 3.2          | 284.1                         | -              | -                  | 284.1            | 12.7                       | 1.0            | 8.5                | 3.2              | -            |

|      | 지방자치단체<br>Local gov. |                 |                  |                         | 위탁처리업체<br>treatment company |                 |                  |                         | 자가처리업체<br>Companies with treatment capacity |                 |                 |                         |
|------|----------------------|-----------------|------------------|-------------------------|-----------------------------|-----------------|------------------|-------------------------|---|-----------------|-----------------|-------------------------|
|      | 인원<br>Workers        | 장비<br>Equipment |                  |                         | 인원<br>Workers               | 장비<br>Equipment |                  |                         | 인원<br>Workers                               | 장비<br>Equipment |                 |                         |
|      |                      | 차량<br>Moto cars | 손수레<br>Hand cars | 중장비<br>Heavy equipm-ent |                             | 차량<br>Moto cars | 손수레<br>Hand cars | 중장비<br>Heavy equipm-ent |   | 차량<br>Moto cars | 손수레<br>Hand car | 중장비<br>Heavy equipm-ent |
| 2018 | 50                   | 10              | -                | -                       | 105                         | 24              | 53               | -                       | -   | -               | -               | -                       |
| 2019 | 50                   | 10              | -                | -                       | 103                         | 24              | 53               | -                       | -   | -               | -               | -                       |
| 2020 | 50                   | 9               | -                | -                       | 107                         | 26              | 53               | -                       | -   | -               | -               | -                       |
| 2021 | 57                   | 8               | -                | -                       | 102                         | 26              | 55               | -                       | -   | -               | -               | -                       |
| 2022 | 57                   | 8               | -                | -                       | 102                         | 26              | 55               | -                       | -   | -               | -               | -                       |

자료 : 청소행정과

Source : Waste Administration Division

## 4. 하수 및 분뇨 발생량 및 처리현황 Sewage & Night Soil Discharge and Treatment

단위 : 개, 명, 톤

Unit : Number, Person, Ton

|      | 하수 및 분뇨 발생량 Amount of Sewage & night soil generated |  |   |  |   |        |
|------|---|--|---|--|---|--------|
|      | 하수 Sewage   |  |   | 분뇨 Night soil  |   |        |
|      | 발생량 Amount generated                                |  |   | 발생량(m <sup>3</sup> /일) Amount generated(m <sup>3</sup> /day) |   |        |
|      | 하수 처리구역 내<br>Inner area of<br>sewage treatment      | 하수 처리구역 외<br>Outer area of<br>sewage treatment |   | 수거식분뇨<br>Night soil<br>Collected                             | 정화조·오수처리 오니<br>Sludge from septic tank<br>or sewage treatment |        |
| 2018 | 30,228  | 30,228   | - | 170.4  | 2.4   | 168.0  |
| 2019 | 30,390  | 30,390   | - | 172.9  | 2.1   | 170.8  |
| 2020 | 30,506  | 30,506   | - | 171.88   | 1.7   | 170.18 |
| 2021 | 53,021  | 53,021   | - | 172.11   | 1.4   | 170.71 |
| 2022 | 52,611  | 52,611   |   | 164.91   | 1.2   | 163.71 |


|      | 하수 및 분뇨 발생량 Amount of Sewage & night soil generated                   |   |        |   |   |   |
|------|---|---|--------|---|---|---|
|      | 분뇨 Night soil   |   |        |   |   |   |
|      | 처리대상량(m <sup>3</sup> /일) Target treatment volume(m <sup>3</sup> /day) |   |        | 처리대상 제외량(m <sup>3</sup> /일) Out of treatment(m <sup>3</sup> /day) |   |   |
|      | 수거식분뇨<br>Night soil<br>collected                                      | 정화조·오수처리 오니<br>Sludge from septic tank<br>or sewage treatment |        | 수거식분뇨<br>Night soil<br>collected                                  | 정화조·오수처리 오니<br>Sludge from septic tank<br>or sewage treatment |   |
| 2018 | 170.4   | 2.4   | 168.0  | -   | -   | - |
| 2019 | 172.9   | 2.1   | 170.8  | -   | -   | - |
| 2020 | 171.88  | 1.7   | 170.18 | -   | -   | - |
| 2021 | 172.11  | 1.4   | 170.71 | -   | -   | - |
| 2022 | 164.91  | 1.2   | 163.71 | -   | -   | - |

|      | 분뇨처리시설 Night soil treatment facility |                                  |                    |                |   |                    |                |   |   |                                 |
|------|--------------------------------------|----------------------------------|--------------------|----------------|---|--------------------|----------------|---|---|---------------------------------|
|      | 시설명<br>facility                      | 시설용량(m <sup>3</sup> /일) Capacity |                    |                | 처리량(m <sup>3</sup> /일) Amount of waste disposal |                    |                | 연계<br>처리장명<br>Relative<br>treatment<br>plants | 사업비<br>(백만원)<br>Operation<br>expense<br>(Million won) | 운영<br>방법<br>Operation<br>method |
|      |                                      | 물리적<br>Mechanical                | 생물학적<br>Biological | 고도<br>Advanced | 물리적<br>Mechanical                               | 생물학적<br>Biological | 고도<br>Advanced |   |   |                                 |
| 2018 | -                                    | -                                | -                  | -              | -   | -                  | -              | -   | -   |                                 |
| 2019 | -                                    | -                                | -                  | -              | -   | -                  | -              | -   | -   |                                 |
| 2020 | -                                    | -                                | -                  | -              | -   | -                  | -              | -   | -   |                                 |
| 2021 | -                                    | -                                | -                  | -              | -   | -                  | -              | -   | -   |                                 |
| 2022 | -                                    | -                                | -                  | -              | -   | -                  | -              | -   | -   |                                 |

|      | 분뇨처리시설<br>Night soil treatment facility |                      |                       | 분뇨수집·운반업체<br>Company of night soil collection & delivery |                                 |                            |                                |                            |              |                              |
|------|---|----------------------|-----------------------|--|---------------------------------|----------------------------|--------------------------------|----------------------------|--------------|------------------------------|
|      | 방류수역 Waters of disposal                 |                      |                       | 업체수<br>No. of<br>company                                 | 시설(차량)현황(대수) Facility(Vehicles) |                            |                                |                            |              | 종사<br>인원<br>No. of<br>worker |
|      | 지류<br>Branch<br>stream                  | 본류<br>Main<br>stream | 수계<br>Water<br>system |  | 계<br>Total                      | 3톤 이하<br>Less than<br>3ton | 4.5톤 이하<br>Less than<br>4.5ton | 8톤 이하<br>Less than<br>8ton | 기타<br>Others |                              |
|      |   |                      |                       |  |                                 |                            |                                |                            |              |                              |
| 2018 | -                                       | -                    | -                     | 3  | 8                               | -                          | 1                              | 4                          | 3            | 16                           |
| 2019 | -                                       | -                    | -                     | 3  | 9                               | -                          | 1                              | 4                          | 4            | 16                           |
| 2020 | -                                       | -                    | -                     | 3  | 9                               | -                          | 1                              | 4                          | 4            | 16                           |
| 2021 | -                                       | -                    | -                     | 3  | 9                               | -                          | 1                              | 4                          | 4            | 16                           |
| 2022 | -                                       | -                    | -                     | 3  | 9                               | -                          | 1                              | 4                          | 4            | 16                           |

자료 : 청소행정과, 구민안전과

Source : Waste Administration Division, Public Safety Division



# **교육 및 문화**

---

**EDUCATION AND CULTURE**





# 1. 학교 총 개황

## Summary of Schools

단위 : 개, 명

Unit : Number, Person

|  | 학교수<br>Schools | 학급 및<br>학과수<br>Classes & departments | 학생수<br>Students | 교직원수<br>Teachers and<br>Staffs | 입학자 및 졸업자수<br>Entrants & Graduates |                  |
|--|----------------|--------------------------------------|-----------------|--------------------------------|------------------------------------|------------------|
|  |                |                                      |                 |                                | 입학자<br>Entrants                    | 졸업자<br>Graduates |
| 2019                                   | 44             | 523                                  | 18,741          | 1,765                          | 5,349                              | 5,736            |
| 2020                                   | 44             | 528                                  | 18,283          | 1,863                          | 4,666                              | 4,892            |
| 2021                                   | 45             | 533                                  | 18,948          | 1,846                          | 4,831                              | 4,605            |
| 2022                                   | 45             | 528                                  | 21,152          | 1,827                          | 4,704                              | 4,744            |
| 2023                                   | 46             | 526                                  | 20,924          | 1,769                          | 4,876                              | 4,707            |
| 유치원<br>Kindergartens                   | 10             | 41                                   | 726             | 78                             | 337                                | 344              |
| 초등학교<br>Elementary school              | 11             | 190                                  | 3,757           | 327                            | 608                                | 672              |
| 중학교<br>Middle schools                  | 7              | 105                                  | 2,567           | 249                            | 884                                | 910              |
| 일반고등학교<br>General High Schools         | 3              | 73                                   | 1,436           | 185                            | 514                                | 520              |
| 특성화고등학교<br>Specialized<br>High schools | 2              | 43                                   | 745             | 109                            | 280                                | 259              |
| 자율고등학교<br>Autonomous<br>High schools   | -              | -                                    | -               | -                              | -                                  | -                |
| 전문대학<br>college                        | -              | -                                    | -               | -                              | -                                  | -                |
| 교육대학<br>University of Education        | -              | -                                    | -               | -                              | -                                  | -                |
| 대학교<br>University                      | 3              | 24                                   | 10,661          | 570                            | 1,900                              | 1,730            |
| 대학원<br>Graduate school                 | 9              | 19                                   | 878             | 175                            | 299                                | 260              |
| 기타학교<br>Others schools                 | 1              | 31                                   | 154             | 76                             | 54                                 | 12               |

주 : 2022년부터 학생 수 내 남녀 삭제, 교원 및 직원수 통합, 교원1인당 학생수 삭제

자료 : 부산광역시교육청 「부산교육통계연보」

Source : Busan Metropolitan City Office of Education 「Statistical Yearbook of Education」

## 2. 유치원 Kindergartens

단위 : 개, 명

Unit : Number, Person

|                | 원 수<br>Kindergartens | 학급수<br>Classes | 원 아 수<br>Children |           |             | 교 원 수<br>Teachers |           |             | 직원수<br>Clerical staffs |           |             |
|----------------|----------------------|----------------|-------------------|-----------|-------------|-------------------|-----------|-------------|------------------------|-----------|-------------|
|                |                      |                | 계<br>Total        | 남<br>Male | 여<br>Female | 계<br>Total        | 남<br>Male | 여<br>Female | 계<br>Total             | 남<br>Male | 여<br>Female |
| 2019           | 18                   | 82             | 1,820             | 1,030     | 790         | 156               | -         | 156         | 8                      | 2         | 6           |
| 2020           | 9                    | 44             | 828               | 408       | 420         | 76                | 1         | 75          | 5                      | -         | 5           |
| 2021           | 10                   | 44             | 814               | 419       | 395         | 76                | 1         | 75          | 4                      | -         | 4           |
| 2022           | 10                   | 42             | 784               | 419       | 365         | 71                | 2         | 69          | 4                      | -         | 4           |
| 2023           | 10                   | 41             | 726               | 380       | 346         | 75                | 1         | 74          | 3                      | -         | 3           |
| 국·공립<br>Public | 4                    | 11             | 88                | 39        | 49          | 18                | -         | 18          | -                      | -         | -           |
| 사립<br>Private  | 6                    | 30             | 638               | 341       | 297         | 57                | 1         | 56          | 3                      | -         | 3           |

|                | 졸업 원 아 수<br>Children completed |           |             | 교실 수<br>Class rooms |          |          |          |           | 신입 원 아 수<br>New Entrants |           |             |
|----------------|--------------------------------|-----------|-------------|---------------------|----------|----------|----------|-----------|--------------------------|-----------|-------------|
|                | 계<br>Total                     | 남<br>Male | 여<br>Female | 계<br>Total          | 일반<br>교실 | 교과<br>교실 | 특별<br>교실 | 수준별<br>교실 | 계<br>Total               | 남<br>Male | 여<br>Female |
| 2019           | 392                            | 191       | 201         | 32                  | ...      | ...      | ...      | ...       | 345                      | ...       | ...         |
| 2020           | 355                            | 200       | 155         | 40                  | ...      | ...      | ...      | ...       | 306                      | ...       | ..          |
| 2021           | 322                            | 151       | 171         | 40                  | ...      | ...      | ...      | ...       | 313                      | ...       | ...         |
| 2022           | 323                            | 163       | 160         | 40                  | 37       | -        | 3        | -         | 310                      | 173       | 137         |
| 2023           | 344                            | 178       | 166         | 40                  | 37       | -        | 3        | -         | 337                      | 155       | 182         |
| 국·공립<br>Public | 70                             | 38        | 32          | -                   | -        | -        | -        | -         | 80                       | 32        | 48          |
| 사립<br>Private  | 274                            | 140       | 134         | 44                  | 37       | -        | 7        | -         | 257                      | 123       | 134         |

주 : 2022년부터 재취원아수 삭제, 교실 수 하위항목 정규교실, 가·대용 항목 삭제, 교실수 및 신입원아수 세부항목 추가  
 자료 : 부산광역시교육청 「부산교육통계연보」 Source : Busan Metropolitan City Office of Education 「Statistical Yearbook of Education」

### 3. 초 등 학 교 Elementary Schools

단위 : 개, 명, 천㎡

Unit : Number, Person, thousand㎡

|                | 학교수<br>Schools | 학급수<br>Classes | 학 생 수<br>Students |           |             | 교 원 수<br>Teachers |           |             |
|----------------|----------------|----------------|-------------------|-----------|-------------|-------------------|-----------|-------------|
|                |                |                | 계<br>Total        | 남<br>Male | 여<br>Female | 계<br>Total        | 남<br>Male | 여<br>Female |
| 2019           | 22             | 380            | 3,808             | 1,940     | 1,868       | 285               | 67        | 218         |
| 2020           | 11             | 191            | 3,677             | 1,907     | 1,770       | 289               | 71        | 218         |
| 2021           | 11             | 193            | 3,731             | 1,948     | 1,783       | 302               | 83        | 219         |
| 2022           | 11             | 193            | 3,747             | 1,945     | 1,802       | 304               | 81        | 223         |
| 2023           | 11             | 190            | 3,757             | 1,985     | 1,772       | 286               | 78        | 208         |
| 국·공립<br>Public | 10             | 183            | 3,697             | 1,951     | 1,746       | 274               | 73        | 201         |
| 사립<br>Private  | 1              | 7              | 60                | 34        | 26          | 12                | 5         | 7           |

|                | 직원 수<br>Clerical staffs |           |             | 졸업자 수<br>Graduates |           |             | 입학자 수<br>New Entrants |           |             | 교지면적 <sup>1)</sup><br>Area of<br>School Sites | 건물면적<br>Area of<br>School<br>Buildings | 교실 수<br>Classrooms |
|----------------|-------------------------|-----------|-------------|--------------------|-----------|-------------|-----------------------|-----------|-------------|---|--|--------------------|
|                | 계<br>Total              | 남<br>Male | 여<br>Female | 계<br>Total         | 남<br>Male | 여<br>Female | 계<br>Total            | 남<br>Male | 여<br>Female |   |  |                    |
| 2019           | 43                      | 15        | 28          | 1,226              | ...       | ...         | 1,368                 | ...       | ...         | 248.4   | 169.1                                  | 572                |
| 2020           | 43                      | 15        | 28          | 668                | ...       | ...         | 555                   | ...       | ...         | 124.2   | 84.6                                   | 269                |
| 2021           | 42                      | 14        | 28          | 626                | ...       | ...         | 604                   | ...       | ...         | 124.2   | 83.2                                   | 260                |
| 2022           | 42                      | 14        | 28          | 579                | 309       | 270         | 604                   | 320       | 284         | 124.2   | 83.2                                   | 268                |
| 2023           | 41                      | 13        | 28          | 672                | 336       | 336         | 608                   | 322       | 286         | 125.2   | 83.2                                   | 268                |
| 국·공립<br>Public | 38                      | 13        | 25          | 653                | 325       | 328         | 599                   | 318       | 281         | 121.3   | 79.4                                   | 259                |
| 사립<br>Private  | 3                       | -         | 3           | 19                 | 11        | 8           | 9                     | 4         | 5           | 3.9   | 3.8                                    | 9                  |

주 : 1)교지는 대지와 체육장의 합계, 건물은 보통 및 특별교실, 관리실, 기타의 합계

2)2022년부터 졸업후 상황, 입학상황 삭제 또는 내용 변경

자료 : 부산광역시교육청 「부산교육통계연보」

Source : Busan Metropolitan City Office of Education 「Statistical Yearbook of Education

## 4. 중 학교 Middle Schools

단위 : 개, 명, 천㎡

Unit : Number, Person, thousand㎡

|                | 학교수<br>Schools | 학급수<br>Classess | 학생 수<br>Students |             |           | 교원 수<br>Teachers |           |             | 직원수<br>Clerical staffs |    |    |
|----------------|----------------|-----------------|------------------|-------------|-----------|------------------|-----------|-------------|------------------------|----|----|
|                |                |                 | 남<br>Male        | 여<br>Female | 남<br>Male | 여<br>Femle       | 남<br>Male | 여<br>Female |                        |    |    |
|                |                |                 |                  |             |           |                  |           |             |                        |    |    |
| 2019           | 7              | 106             | 2,652            | 1,314       | 1,338     | 228              | 57        | 171         | 26                     | 13 | 13 |
| 2020           | 7              | 104             | 2,572            | 1,288       | 1,284     | 231              | 64        | 167         | 25                     | 12 | 13 |
| 2021           | 7              | 106             | 2,653            | 1,319       | 1,334     | 220              | 59        | 161         | 30                     | 13 | 17 |
| 2022           | 7              | 106             | 2,575            | 1,303       | 1,272     | 227              | 62        | 165         | 28                     | 14 | 14 |
| 2023           | 7              | 105             | 2,567            | 1,297       | 1,270     | 222              | 56        | 166         | 27                     | 12 | 15 |
| 국·공립<br>Public | 5              | 80              | 1,966            | 1,094       | 872       | 170              | 36        | 134         | 21                     | 7  | 14 |
| 사립<br>Private  | 2              | 25              | 601              | 203         | 398       | 52               | 20        | 32          | 6                      | 5  | 1  |

|                | 졸업자 수<br>Graduates |           |             | 입학자 수<br>New Entrants |           |             | 교지면적 <sup>1)</sup><br>Area of<br>School Sites | 건물면적<br>Area of<br>School<br>Buildings | 교실수<br>Classrooms |
|----------------|--------------------|-----------|-------------|-----------------------|-----------|-------------|---|--|-------------------|
|                | 계<br>Total         | 남<br>Male | 여<br>Female | 계<br>Total            | 남<br>Male | 여<br>Female |   |  |                   |
|                |                    |           |             |                       |           |             |   |  |                   |
| 2019           | 1,033              | ...       | ...         | 860                   | ...       | ...         | 86.9  | 53.8                                   | 196               |
| 2020           | 953                | ...       | ...         | 890                   | ...       | ...         | 86.9  | 53.7                                   | 194               |
| 2021           | 814                | ...       | ...         | 881                   | ...       | ...         | 88.6  | 53.7                                   | 194               |
| 2022           | 858                | 439       | 419         | 782                   | 414       | 368         | 88.6  | 53.7                                   | 199               |
| 2023           | 910                | 463       | 447         | 884                   | 452       | 432         | 88.6  | 53.7                                   | 198               |
| 국·공립<br>Public | 707                | 403       | 304         | 672                   | 379       | 293         | 74.6  | 42.9                                   | 146               |
| 사립<br>Private  | 203                | 60        | 143         | 212                   | 73        | 139         | 14.0  | 10.8                                   | 52                |

주 : 2022년부터 졸업후 상황, 입학상황 삭제 또는 내용 변경

자료 : 부산광역시교육청 「부산교육통계연보」

Source : Busan Metropolitan City Office of Education 「Statistical Yearbook of Education

## 5. 일반고등학교 General High Schools

단위 : 개, 명, 천㎡

Unit : Number, Person, thousand㎡

|                | 학교수<br>Schools | 학급수<br>Classes | 학생 수<br>Students |             |           | 교원 수<br>Teachers |           |             | 직원 수<br>Clerical staffs |    |    |
|----------------|----------------|----------------|------------------|-------------|-----------|------------------|-----------|-------------|-------------------------|----|----|
|                |                |                | 남<br>Male        | 여<br>Female | 남<br>Male | 여<br>Female      | 남<br>Male | 여<br>Female |                         |    |    |
|                |                |                |                  |             |           |                  |           |             |                         |    |    |
| 2019           | 2              | 49             | 1,138            | 305         | 833       | 109              | 30        | 79          | 12                      | 6  | 6  |
| 2020           | 2              | 48             | 1,075            | 268         | 807       | 118              | 36        | 82          | 11                      | 6  | 5  |
| 2021           | 2              | 48             | 1,034            | 245         | 789       | 116              | 36        | 80          | 11                      | 6  | 5  |
| 2022           | 2              | 48             | 970              | 237         | 733       | 111              | 31        | 80          | 12                      | 6  | 6  |
| 2023           | 3              | 73             | 1,436            | 718         | 718       | 165              | 50        | 115         | 20                      | 10 | 10 |
| 국·공립<br>Public | 3              | 73             | 1,436            | 718         | 718       | 165              | 50        | 115         | 20                      | 10 | 10 |
| 사립<br>Private  | -              | -              | -                | -           | -         | -                | -         | -           | -                       | -  | -  |

|                | 졸업자 수<br>Graduates |           |             | 입학자 수<br>New Entrants |           |             | 교지면적 <sup>1)</sup><br>Area of<br>School Sites | 건물면적<br>Area of<br>School<br>Buildings | 교실수<br>Classrooms |
|----------------|--------------------|-----------|-------------|-----------------------|-----------|-------------|---|--|-------------------|
|                | 계<br>Total         | 남<br>Male | 여<br>Female | 계<br>Total            | 남<br>Male | 여<br>Female |   |  |                   |
|                |                    |           |             |                       |           |             |   |  |                   |
| 2019           | 454                | ...       | ...         | 370                   | ...       | ...         | 31.3  | 24.1                                   | 73                |
| 2020           | 406                | ...       | ...         | 351                   | ...       | ...         | 31.3  | 24.1                                   | 73                |
| 2021           | 353                | ...       | ...         | 320                   | ...       | ...         | 31.3  | 24.1                                   | 73                |
| 2022           | 362                | 85        | 277         | 306                   | 80        | 226         | 31.3  | 24.1                                   | 73                |
| 2023           | 520                | 252       | 268         | 514                   | 253       | 261         | 72.3  | 41                                     | 120               |
| 국·공립<br>Public | 520                | 252       | 268         | 514                   | 253       | 261         | 72.3  | 41                                     | 120               |
| 사립<br>Private  | -                  | -         | -           | -                     | -         | -           | -   | -                                      | -                 |

주 : 2022년부터 졸업후 상황, 입학상황 삭제 또는 내용 변경

자료 : 부산광역시교육청 「부산교육통계연보」

Source : Busan Metropolitan City Office of Education 「Statistical Yearbook of Education」

## 6. 특성화 고등학교 Specialized High Schools

단위 : 개, 명, 천㎡

Unit : Number, Person, thousand㎡

|               | 학교수<br>Schools | 학급수<br>Classes | 학생 수<br>Students |             |           | 교원 수<br>Teachers |           |             | 직원수<br>Clerical staffs |    |   |
|---------------|----------------|----------------|------------------|-------------|-----------|------------------|-----------|-------------|------------------------|----|---|
|               |                |                | 남<br>Male        | 여<br>Female | 남<br>Male | 여<br>Female      | 남<br>Male | 여<br>Female |                        |    |   |
|               |                |                |                  |             |           |                  |           |             |                        |    |   |
| 2019          | 2              | 44             | 915              | 550         | 365       | 100              | 59        | 41          | 14                     | 11 | 3 |
| 2020          | 2              | 44             | 859              | 506         | 353       | 99               | 62        | 37          | 12                     | 9  | 3 |
| 2021          | 2              | 44             | 822              | 498         | 324       | 98               | 56        | 42          | 12                     | 9  | 3 |
| 2022          | 2              | 44             | 766              | 450         | 316       | 101              | 54        | 47          | 12                     | 8  | 4 |
| 2023          | 2              | 43             | 745              | 437         | 308       | 98               | 53        | 45          | 11                     | 8  | 3 |
| 공립<br>Public  | -              | -              | -                | -           | -         | -                | -         | -           | -                      | -  | - |
| 사립<br>Private | 2              | 43             | 745              | 437         | 308       | 98               | 53        | 45          | 11                     | 8  | 3 |

|                | 졸업자 수<br>Graduates |           |             | 입학자 수<br>New Entrants |           |             | 교지면적 <sup>1)</sup><br>Area of<br>School Sites | 건물면적<br>Area of<br>School<br>Buildings | 교실수<br>Classrooms |
|----------------|--------------------|-----------|-------------|-----------------------|-----------|-------------|---|--|-------------------|
|                | 계<br>Total         | 남<br>Male | 여<br>Female | 계<br>Total            | 남<br>Male | 여<br>Female |   |  |                   |
|                |                    |           |             |                       |           |             |   |  |                   |
| 2019           | 369                | ...       | ...         | 289                   | ...       | ...         | 12.6  | 15.9                                   | 80                |
| 2020           | 335                | ...       | ...         | 306                   | ...       | ...         | 12.6  | 15.9                                   | 79                |
| 2021           | 277                | ...       | ...         | 282                   | ...       | ...         | 11.6  | 15.9                                   | 79                |
| 2022           | 266                | 154       | 112         | 251                   | 136       | 115         | 11.6  | 15.9                                   | 79                |
| 2023           | 259                | 153       | 106         | 280                   | 155       | 125         | 11.6  | 15.9                                   | 90                |
| 국·공립<br>Public | -                  | -         | -           | -                     | -         | -           | -   | -                                      | -                 |
| 사립<br>Private  | 259                | 153       | 106         | 280                   | 155       | 125         | 11.6  | 15.9                                   | 90                |

주 : 2022년부터 졸업후 상황, 입학상황 삭제 또는 내용 변경

자료 : 부산광역시교육청 「부산교육통계연보」

Source : Busan Metropolitan City Office of Education 「Statistical Yearbook of Education」

## 7. 자 율 고 등 학 교 Autonomous High Schools

단위 : 개, 명, 천㎡

Unit : Number, Person, thousand㎡

|               | 학교수<br>Schools | 학급수<br>Classes | 학 생 수<br>Students |             |           | 교 원 수<br>Teachers |           |             | 직원수<br>Clerical staffs |   |   |
|---------------|----------------|----------------|-------------------|-------------|-----------|-------------------|-----------|-------------|------------------------|---|---|
|               |                |                | 남<br>Male         | 여<br>Female | 남<br>Male | 여<br>Female       | 남<br>Male | 여<br>Female |                        |   |   |
|               |                |                |                   |             |           |                   |           |             |                        |   |   |
| 2019          | 1              | 25             | 577               | 577         | -         | 64                | 29        | 35          | 5                      | 2 | 3 |
| 2020          | 1              | 25             | 549               | 549         | -         | 63                | 25        | 38          | 6                      | 3 | 3 |
| 2021          | 1              | 25             | 504               | 504         | -         | 57                | 24        | 33          | 6                      | 4 | 2 |
| 2022          | 1              | 25             | 486               | 486         | -         | 56                | 24        | 32          | 6                      | 4 | 2 |
| 2023          | -              | -              | -                 | -           | -         | -                 | -         | -           | -                      | - | - |
| 공립<br>Public  | -              | -              | -                 | -           | -         | -                 | -         | -           | -                      | - | - |
| 사립<br>Private | -              | -              | -                 | -           | -         | -                 | -         | -           | -                      | - | - |

|                | 졸업자 수<br>Graduates |           |             | 입학자 수<br>New Entrants |           |             | 교지면적 <sup>1)</sup><br>Area of<br>School Sites | 건물면적<br>Area of<br>School<br>Buildings | 교실수<br>Classrooms |
|----------------|--------------------|-----------|-------------|-----------------------|-----------|-------------|---|--|-------------------|
|                | 계<br>Total         | 남<br>Male | 여<br>Female | 계<br>Total            | 남<br>Male | 여<br>Female |   |  |                   |
|                |                    |           |             |                       |           |             |   |  |                   |
| 2019           | 215                | ...       | ...         | 180                   | ...       | ...         | 41  | 16.6                                   | 48                |
| 2020           | 197                | ...       | ...         | 168                   | ...       | ...         | 41  | 16.6                                   | 48                |
| 2021           | 197                | ...       | ...         | 151                   | ...       | ...         | 41  | 16.6                                   | 47                |
| 2022           | 183                | 183       | -           | 169                   | 169       | -           | 41  | 16.8                                   | 47                |
| 2023           | -                  | -         | -           | -                     | -         | -           | -   | -                                      | -                 |
| 국·공립<br>Public | -                  | -         | -           | -                     | -         | -           | -   | -                                      | -                 |
| 사립<br>Private  | -                  | -         | -           | -                     | -         | -           | -   | -                                      | -                 |

주 : 2022년부터 졸업후 상황, 입학상황 삭제 또는 내용 변경

자료 : 부산광역시교육청 「부산교육통계연보」

Source : Busan Metropolitan City Office of Education 「Statistical Yearbook of Education」

## 8. 대학교 University

단위 : 개, 명, 천㎡

Unit : Number, Person, thousand㎡

|  | 학교수<br>Schools | 단과<br>대학<br>수<br>No. of<br>College | 학과(학부)<br>수<br>No. of<br>Department | 학생 수<br>Students |           |             | 교원 수<br>Teachers |           |             | 직원 수<br>Clerical staffs |           |             |
|--|----------------|------------------------------------|-------------------------------------|------------------|-----------|-------------|------------------|-----------|-------------|-------------------------|-----------|-------------|
|  |                |                                    |                                     | 계<br>Total       | 남<br>Male | 여<br>Female | 계<br>Total       | 남<br>Male | 여<br>Female | 계<br>Total              | 남<br>Male | 여<br>Female |
| 2019   | 3              | 7                                  | 21                                  | 7,792            | 3,174     | 4,618       | 444              | 322       | 122         | 120                     | 57        | 63          |
| 2020   | 3              | 6                                  | 20                                  | 7,776            | 3,052     | 4,724       | 487              | 343       | 144         | 115                     | 53        | 62          |
| 2021   | 3              | 6                                  | 26                                  | 8,416            | 3,170     | 5,246       | 519              | 360       | 159         | 76                      | 37        | 39          |
| 2022   | 3              | 6                                  | 24                                  | 10,808           | 4,664     | 6,144       | 505              | 342       | 163         | 61                      | 31        | 30          |
| 2023   | 3              | 6                                  | 24                                  | 10,661           | 4,606     | 6,055       | 518              | 341       | 177         | 52                      | 28        | 24          |
| 동아대학교<br>구덕 캠퍼스<br>Dong-A University<br>(Gu Deok Campus) | 1              | 1                                  | 3                                   | 782              | 304       | 478         | 176              | 112       | 64          | 7                       | 3         | 4           |
| 동아대학교<br>부민 캠퍼스<br>Dong-A University<br>(Bu Min Campus)  | 1              | 3                                  | 18                                  | 8,978            | 3,944     | 5,034       | 166              | 115       | 51          | 24                      | 14        | 10          |
| 고신대학교<br>송도 캠퍼스<br>Gosin University<br>(Song Do Campus)  | 1              | 2                                  | 3                                   | 901              | 358       | 543         | 176              | 114       | 62          | 21                      | 11        | 10          |

|  | 졸업 후 상황<br>The situation after Graduating |   |                 |                           | 입학상황<br>Admission of Freshmen |                  | 교지면적<br>Area of School<br>Sites | 건물면적<br>Area of School<br>Buildings |
|--|---|---|-----------------|---------------------------|-------------------------------|------------------|---------------------------------|-------------------------------------|
|  | 졸업자<br>Graduates                          | 진학자<br>Advancement<br>into<br>Higher<br>Schooling | 취업자<br>Employed | 입대자<br>Military<br>served | 지원자수<br>Applicants            | 입학자수<br>Entrants |                                 |                                     |
| 2019   | 1,734                                     | 28  | 1,036           | 16                        | 9,758                         | 1,575            | 135                             | 195                                 |
| 2020   | 1,728                                     | 14  | 1,088           | 14                        | 12,454                        | 1,744            | 135                             | 195                                 |
| 2021   | 1,768                                     | 25  | 1,010           | 4                         | 13,234                        | 1,880            | 135                             | 190                                 |
| 2022   | 1,880                                     | 41  | 1,068           | 9                         | 14,485                        | 1,903            | 134                             | 200                                 |
| 2023   | 1,730                                     | 20  | 1,011           | 19                        | 14,292                        | 1,900            | 134                             | 200                                 |
| 동아대학교<br>구덕 캠퍼스<br>Dong-A University<br>(Gu Deok Campus) | 124                                       | -   | 97              | 7                         | 1,860                         | 158              | 70                              | 30                                  |
| 동아대학교<br>부민 캠퍼스<br>Dong-A University<br>(Bu Min Campus)  | 1,435                                     | 20  | 753             | 8                         | 9,389                         | 1,546            | 37                              | 91                                  |
| 고신대학<br>송도 캠퍼스<br>Gosin University<br>(Song Do Campus)   | 171                                       | -   | 161             | 4                         | 3,043                         | 196              | 27                              | 79                                  |

주 : 교원수는 전임교원, 직원수 : 계약직 제외  
 자료 : 동아대학교, 고신대학교

Source : Dong-a University, Gosin University



## 9. 대학원 Graduate Schools

단위 : 개, 명

Unit : Number, Person

|  | 대학원수<br>No. of<br>Graduates<br>schools | 학 과 수<br>Programs  |                    | 입학정원수<br>Entrance quota |                    | 석사과정 학생수<br>Students in<br>MD course |           |             | 박사과정 학생수<br>Students in<br>DD course |           |             |
|--|--|--------------------|--------------------|-------------------------|--------------------|--------------------------------------|-----------|-------------|--------------------------------------|-----------|-------------|
|  |  | 석사<br>MD<br>course | 박사<br>DD<br>course | 석사<br>MD<br>course      | 박사<br>DD<br>course | 계<br>Total                           | 남<br>Male | 여<br>Female | 계<br>Total                           | 남<br>Male | 여<br>Female |
|  |  |                    |                    |                         |                    |                                      |           |             |                                      |           |             |
| 2019   | 8                                      | 12                 | 3                  | 359                     | 65                 | 733                                  | 401       | 332         | 68                                   | 21        | 47          |
| 2020   | 8                                      | 14                 | 6                  | 349                     | 57                 | 732                                  | 372       | 360         | 67                                   | 30        | 37          |
| 2021   | 8                                      | 13                 | 4                  | 339                     | 57                 | 740                                  | 388       | 352         | 90                                   | 44        | 46          |
| 2022   | 8                                      | 12                 | 4                  | 338                     | 57                 | 757                                  | 377       | 380         | 112                                  | 52        | 60          |
| 2023   | 9                                      | 14                 | 5                  | 343                     | 58                 | 766                                  | 375       | 391         | 112                                  | 54        | 58          |
| 동아대학교<br>구덕 캠퍼스<br>Dong-A University<br>(Gu Deok Campus) | -                                      | -                  | -                  | -                       | -                  | -                                    | -         | -           | -                                    | -         | -           |
| 동아대학교<br>부민 캠퍼스<br>Dong-A University<br>(Bu Min Campus)  | 5                                      | 3                  | 2                  | 250                     | 30                 | 675                                  | 355       | 320         | 68                                   | 35        | 33          |
| 고신대학<br>송도 캠퍼스<br>Gosin University<br>(Song Do Campus)   | 4                                      | 11                 | 3                  | 93                      | 28                 | 91                                   | 20        | 71          | 44                                   | 19        | 25          |

|  | 교 원 수<br>Teachers |           |             | 직원수<br>Clerical staffs |           |             | 졸업후상황<br>The situation after<br>Graduating |                | 입학자현황<br>Entrance |                 |                   |                 |
|--|-------------------|-----------|-------------|------------------------|-----------|-------------|--|----------------|-------------------|-----------------|-------------------|-----------------|
|  | 계<br>Total        | 남<br>Male | 여<br>Female | 계<br>Total             | 남<br>Male | 여<br>Female | 석사<br>과정<br>MD                             | 박사<br>과정<br>DD | 석사과정 MD           |                 | 박사과정 DD           |                 |
|  |                   |           |             |                        |           |             |  |                | 지원자<br>Applicants | 입학자<br>Entrants | 지원자<br>Applicants | 입학자<br>Entrants |
| 2019   | 147               | 100       | 47          | 20                     | 6         | 14          | 251  | 22             | 994               | 288             | 52                | 33              |
| 2020   | 197               | 141       | 56          | 20                     | 6         | 14          | 228  | 10             | 976               | 275             | 34                | 23              |
| 2021   | 194               | 137       | 57          | 18                     | 6         | 12          | 233  | 7              | 1,118             | 297             | 63                | 56              |
| 2022   | 203               | 137       | 66          | 13                     | 5         | 8           | 269  | 16             | 1,096             | 284             | 6                 | 50              |
| 2023   | 162               | 91        | 71          | 13                     | 6         | 7           | 247  | 13             | 1,097             | 270             | 42                | 29              |
| 동아대학교<br>구덕 캠퍼스<br>Dong-A University<br>(Gu Deok Campus) | -                 | -         | -           | -                      | -         | -           | -  | -              | -                 | -               | -                 | -               |
| 동아대학교<br>부민 캠퍼스<br>Dong-A University<br>(Bu Min Campus)  | 33                | 25        | 8           | 9                      | 4         | 5           | 214  | 10             | 1,031             | 222             | 24                | 18              |
| 고신대학<br>송도 캠퍼스<br>Gosin University<br>(Song Do Campus)   | 129               | 66        | 63          | 4                      | 2         | 2           | 33   | 3              | 66                | 48              | 18                | 11              |

주 : 교원수는 전임교원, 직원수 : 계약직 제외

자료 : 동아대학교, 고신대학교

Source : Dong-a University, kosin University

## 10. 기 타 학 교 Other Schools

단위 : 개, 명, 천㎡

Unit : Number, Person, thousand㎡

|      | 학교수<br>Schools | 학급수<br>Departments | 학 생 수<br>Students |           |             | 교 원 수<br>Teachers |           |             | 직원수<br>Clerical staffs |           |             |
|------|----------------|--------------------|-------------------|-----------|-------------|-------------------|-----------|-------------|------------------------|-----------|-------------|
|      |                |                    | 계<br>Total        | 남<br>Male | 여<br>Female | 계<br>Total        | 남<br>Male | 여<br>Female | 계<br>Total             | 남<br>Male | 여<br>Female |
| 2019 | 1              | 32                 | 148               | 100       | 48          | 59                | 13        | 46          | 7                      | 4         | 3           |
| 2020 | 1              | 32                 | 148               | 100       | 48          | 59                | 13        | 46          | 7                      | 4         | 3           |
| 2021 | 1              | 30                 | 144               | 97        | 47          | 53                | 11        | 42          | 12                     | 6         | 6           |
| 2022 | 1              | 30                 | 147               | 99        | 48          | 61                | 15        | 46          | 10                     | 6         | 4           |
| 2023 | 1              | 31                 | 154               | 100       | 54          | 65                | 16        | 49          | 11                     | 5         | 6           |

|      | 졸업 후 상황<br>The situation after Graduating |  |                 |                 | 입 학자 수<br>Entrants | 교지면적<br>Area of School Sites | 건물면적<br>Area of School Buildings | 교실수<br>Classrooms |
|------|---|--|-----------------|-----------------|--------------------|------------------------------|----------------------------------|-------------------|
|      | 졸업자<br>Graduates                          | 진학자<br>Advancement into Higher Schooling | 취업자<br>Employed | 입대자<br>Enlisted |                    |                              |                                  |                   |
| 2019 | 40  | -  | ...             | ...             | 41                 | 4.4                          | 8.6                              | 41                |
| 2020 | 12  | -  | ...             | ..              | 48                 | 4.4                          | 8.6                              | 41                |
| 2021 | 8   | -  | ...             | ...             | 47                 | 4.4                          | 8.6                              | 41                |
| 2022 | 8   | -  | ...             | ...             | 45                 | 4.4                          | 7.6                              | 41                |
| 2023 | 12  | -  | ...             | ...             | 54                 | 4.4                          | 7.6                              | 41                |

주 : 고등기술학교(Trade high school), 고등공민학교(Civic high school), 방송통신고등학교(Air and Correspondence high school), 산업체특별학교(Secondary schools attached to industrial firms), 특수학교(Special school), 기타(Others)  
 기타학교는 2.유치원~8.대학원 이외의 「교육통계연보」의 모든 학교로 구 내에 있는 학교만 수록  
 학교의 배열은 중등교육(중·고교과정), 고등교육(대학이상과정) 순으로 배열

자료 : 부산광역시교육청 「부산교육통계연보」

Source : Busan Metropolitan City Office of Education 「Statistical Yearbook of Education」

### 11. 적령아동 취학

## Enrollments of Children at the Right Age for Compulsory Education

단위 : 명, %

Unit : Person, %

|      | 취학대상자 Children |           |             |                                      |           |             |   |           |             |  |           |             |
|------|----------------|-----------|-------------|--------------------------------------|-----------|-------------|---|-----------|-------------|--|-----------|-------------|
|      | 계<br>Total     |           |             | 적령아동<br>Children of<br>schooling age |           |             | 유예 및 과령아동<br>Children Over the<br>schooling age |           |             | 조기입학 신청자<br>Applicant for<br>Earlier Entrant |           |             |
|      | 계<br>Total     | 남<br>Male | 여<br>Female | 계<br>Total                           | 남<br>Male | 여<br>Female | 계<br>Total                                      | 남<br>Male | 여<br>Female | 계<br>Total                                   | 남<br>Male | 여<br>Female |
| 2019 | 684            | 352       | 332         | 679                                  | 349       | 330         | 4   | 2         | 2           | 1  | 1         | -           |
| 2020 | 590            | 334       | 256         | 589                                  | 334       | 255         | -   | -         | -           | 1  | -         | 1           |
| 2021 | 628            | 324       | 304         | 625                                  | 322       | 303         | 1   | 1         | -           | 2  | 1         | 1           |
| 2022 | 640            | 340       | 300         | 635                                  | 336       | 299         | 3   | 2         | 1           | 2  | 2         | -           |
| 2023 | 632            | 336       | 296         | 624                                  | 335       | 289         | 6   | 1         | 5           | 2  | -         | 2           |

| 취 학 자 Enrollments |           |                  |                                      |           |                  |   |           |                  |   |           |                  |              |           |                  | 취학률<br>Percentage<br>of<br>enrollment |      |
|-------------------|-----------|------------------|--------------------------------------|-----------|------------------|---|-----------|------------------|---|-----------|------------------|--------------|-----------|------------------|---------------------------------------|------|
| 계<br>Total        |           |                  | 적령아동<br>Children of<br>schooling age |           |                  | 유예 및 과령아동<br>Children Over the<br>schooling age |           |                  | 조기입학자<br>Applicant for<br>Earlier Entrant |           |                  | 기타<br>others |           |                  |                                       |      |
| 계<br>Total        | 남<br>Male | 여<br>Fe-<br>male | 계<br>Total                           | 남<br>Male | 여<br>Fe-<br>male | 계<br>Total                                      | 남<br>Male | 여<br>Fe-<br>male | 계<br>Total                                | 남<br>Male | 여<br>Fe-<br>male | 계<br>Total   | 남<br>Male | 여<br>Fe-<br>male |                                       |      |
| 655               | 337       | 318              | 650                                  | 335       | 315              | 3   | 1         | 2                | 1   | 1         | -                | 1            | -         | 1                | 95.8                                  | 2019 |
| 555               | 315       | 240              | 551                                  | 313       | 238              | -   | -         | -                | 1   | -         | 1                | 3            | 2         | 1                | 94.1                                  | 2020 |
| 604               | 308       | 296              | 600                                  | 305       | 295              | 1   | 1         | -                | 2   | 1         | 1                | 1            | 1         | -                | 96.2                                  | 2021 |
| 604               | 320       | 284              | 601                                  | 317       | 284              | 1   | 1         | -                | 2   | 2         | -                | -            | -         | -                | 94.4                                  | 2022 |
| 608               | 322       | 286              | 597                                  | 320       | 277              | 6   | 1         | 5                | -   | -         | -                | 5            | 1         | 4                | 96.2                                  | 2023 |

주 : 해당연도 3월. 취학한 아동수  
자료 : 부산광역시교육청 「부산교육통계연보」

Note : No. of enrollments on March  
Source : Busan Metropolitan City Office of Education 「Statistical Yearbook of Education」

## 12. 사설학원 Private Institute

단위 : 개, 명

Unit : Number, Person

| 사 설 학 원 Private Institute   |   |   |  |            |                                  |                     |              |                 |  |  |   |              |                 |  |
|-----------------------------|---|---|--|------------|----------------------------------|---------------------|--------------|-----------------|--|--|---|--------------|-----------------|--|
| 학 원 수 Number of institution |   |   |  |            |                                  |                     |              |                 |  |  |   |              |                 |  |
| 합계<br>Total                 | 학교교과 교습학원<br>School Curriculum Education and Training Institute |   |  |            |                                  |                     |              |                 | 평생직업 교육학원<br>Vocational Education and Training Institute |  |   |              |                 |  |
|                             | 소계<br>Sub-total   | 입시 검정 및<br>보충 학습<br>Entrance<br>Exam<br>& Supple-<br>mentary<br>Courses | 국제화<br>Intern<br>ational<br>Practi<br>cal<br>Affairs | 예능<br>Arts | 특수<br>교육<br>Special<br>Education | 종합<br>Synth<br>esis | 기타<br>Others | 소계<br>Sub-total | 직업<br>기술<br>Occup<br>ational<br>Skills                   | 국제화<br>Intern<br>ational<br>Practical<br>Affairs | 인문<br>사회<br>Liberal<br>Arts &<br>Social<br>Sciences | 기예<br>Crafts | 종합<br>Synthesis |  |
| 2019                        | 110   | 105   | 54   | 7          | 38                               | 1                   | 1            | 4               | 53   | -  | -   | 2            | -               |  |
| 2020                        | 113   | 108   | 58   | 6          | 39                               | -                   | 1            | 4               | 52   | -  | -   | 3            | -               |  |
| 2021                        | 117   | 113   | 62   | 7          | 39                               | -                   | 1            | 4               | 42   | -  | -   | 2            | -               |  |
| 2022                        | 115   | 111   | 61   | 7          | 39                               | -                   | 1            | 3               | 42   | -  | -   | 2            | -               |  |
| 2023                        | 117   | 114   | 61   | 8          | 41                               | -                   | 1            | 3               | 32   | -  | -   | 1            | -               |  |

| 사 설 학 원 Private Institute |           |                           |                    |                    |
|---------------------------|-----------|---------------------------|--------------------|--------------------|
|                           | 정원<br>T.O | 이수자 수<br>Course completed | 강사수<br>Instructors | 강의실<br>Class rooms |
| 2019                      | ...       | ...                       | 321                | 392                |
| 2020                      | ...       | ...                       | 308                | 625                |
| 2021                      | ...       | ...                       | 314                | 644                |
| 2022                      | ...       | ...                       | 656                | 1,294              |
| 2023                      | ...       | ...                       | 328                | 663                |

주 : 2022년부터 독서실 삭제  
자료 : 부산광역시교육청 「부산교육통계연보」

Source : Busan Metropolitan City Office of Education 「Statistical Yearbook of Education」

## 13. 공 공 도 서 관 Public Libraries

단위 : 개, 명, 권, 천원

Unit : Number, Person, Volume, 1000Won

|      | 도서관수<br>Number<br>of libraries | 좌석수<br>Seats | 자료수 Number of data |                     |                             | 도서관<br>방문자수<br>Library<br>visitors | 연간대출<br>책 수<br>Annual<br>books<br>lent | 직 원 수<br>Staffs |           |             | 총예산 <sup>1)</sup><br>Budget |
|------|--------------------------------|--------------|--------------------|---------------------|-----------------------------|------------------------------------|--|-----------------|-----------|-------------|-----------------------------|
|      |                                |              | 도서<br>Book         | 비도서<br>Non-<br>book | 연 간<br>간행물(종)<br>periodical |                                    |  | 계<br>Total      | 남<br>Male | 여<br>Female |                             |
| 2018 | 1                              | 290          | 150,757            | 5,570               | 87                          | 251,671                            | 130,919                                | 20              | 5         | 15          | 427,836                     |
| 2019 | 1                              | 50           | 150,450            | 5,923               | 85                          | 264,045                            | 137,640                                | 17              | 4         | 13          | 404,587                     |
| 2020 | 1                              | 290          | 151,246            | 6,286               | 75                          | 105,332                            | 81,982                                 | 16              | 1         | 15          | 369,529                     |
| 2021 | 1                              | 290          | 123,267            | 6,491               | 58                          | 156,566                            | 400,220                                | 16              | 1         | 15          | 364,479                     |
| 2022 | 1                              | 290          | 123,780            | 6,698               | 44                          | 161,622                            | 390,575                                | 20              | 15        | 5           | 518,089                     |

주 : 1) 인건비, 자료구입비, 기타운영비 합계

2) 2022년부터 자료실 이용자수 항목 삭제

자료 : 시립구덕도서관

Source : Library in Gu-Deok Branch

## 14. 박물관 Museums

단위 : 명, 점

Unit : Person, Piece

|  | 입장자<br>Entrants | 소 장 품(점) Museum Piece |                    |                 |            |     | 유리보석<br>Glass and Gem |
|--|-----------------|-----------------------|--------------------|-----------------|------------|-----|-----------------------|
|  |                 | 금속<br>Metal           | 토제<br>Earthen ware | 도자기<br>Ceramics | 석<br>Stone |     |                       |
| 2018   | 79,436          | 27,063                | 1,774              | 3,349           | 1,311      | 249 | 435                   |
| 2019   | 96,278          | 25,893                | 1,774              | 3,349           | 1,311      | 249 | 435                   |
| 2020   | 4,035           | 25,486                | 1,774              | 3,349           | 1,316      | 249 | 435                   |
| 2021   | 9,466           | 24,298                | 1,774              | 3,349           | 1,316      | 249 | 435                   |
| 2022   | 24,564          | 23,418                | 1,774              | 3,349           | 1,316      | 249 | 435                   |
| 동아대학교<br>박물관<br>Dong-a<br>university<br>museum | 24,564          | 23,418                | 1,774              | 3,349           | 1,316      | 249 | 435                   |

|  | 소 장 품(점) Museum Piece |            |                        |            |                         |                            |            |              |
|--|-----------------------|------------|------------------------|------------|-------------------------|----------------------------|------------|--------------|
|  | 초제<br>Plant materials | 나무<br>Wood | 골각패갑<br>Bone and shell | 지<br>Paper | 피모<br>Leather & Feather | 사직<br>Costume and textiles | 종자<br>Seed | 기타<br>Others |
| 2018   | 21                    | 360        | 122                    | 1,940      | 699                     | 82                         | -          | 16,721       |
| 2019   | 21                    | 360        | 122                    | 1,940      | 699                     | 82                         | -          | 15,551       |
| 2020   | 21                    | 362        | 122                    | 1,942      | 699                     | 82                         | -          | 15,135       |
| 2021   | 21                    | 362        | 122                    | 1,942      | 699                     | 82                         | -          | 13,947       |
| 2022   | 21                    | 362        | 122                    | 1,942      | 699                     | 82                         | -          | 13,067       |
| 동아대학교<br>박물관<br>Dong-a<br>university<br>museum | 21                    | 362        | 122                    | 1,942      | 699                     | 82                         | -          | 13,067       |

자료 : 동아대학교 박물관

Source : Dong-a University Museum

## 15. 문화재 Cultural Properties

단위 : 개

Unit : Each

|                             | 총계<br>Total | 지정 문화재 Designated Cultural Heritage |                 |                        |                      |                                       |   |  |   |
|-----------------------------|-------------|-------------------------------------|-----------------|------------------------|----------------------|---------------------------------------|---|--|---|
|                             |             | 국가지정문화재 State-designated Heritage   |                 |                        |                      |                                       |   |  |   |
|                             |             | 국보<br>National<br>treasures         | 보물<br>Treasures | 사적<br>Historic<br>site | 명승<br>Scenic<br>site | 천연<br>기념물<br>Natural<br>monumen<br>ts | 국가무형<br>문화재<br>National<br>Intangible<br>cultural<br>heritage | 국가민속<br>문화재<br>National<br>Folkloere<br>cultural<br>heritage |   |
| 2018                        | 69          | 19                                  | 2               | 15                     | 1                    | ...                                   | -   | 1  | - |
| 2019                        | 71          | 19                                  | 2               | 15                     | 1                    | -                                     | -   | -  | 1 |
| 2020                        | 72          | 21                                  | 2               | 17                     | 1                    | -                                     | -   | -  | 1 |
| 2021                        | 73          | 22                                  | 2               | 18                     | 1                    | -                                     | -   | -  | 1 |
| 2022                        | 75          | 23                                  | 2               | 19                     | 1                    | -                                     | -   | -  | 1 |
| 동대신 1동<br>Dongdaesin 1-dong | -           | -                                   | -               | -                      | -                    | -                                     | -   | -  | - |
| 동대신 2동<br>Dongdaesin 2-dong | -           | -                                   | -               | -                      | -                    | -                                     | -   | -  | - |
| 동대신 3동<br>Dongdaesin 3-dong | 1           | -                                   | -               | -                      | -                    | -                                     | -   | -  | - |
| 서대신 1동<br>Seodaesin 1-dong  | -           | -                                   | -               | -                      | -                    | -                                     | -   | -  | - |
| 서대신 3동<br>Seodaesin 3-dong  | 1           | -                                   | -               | -                      | -                    | -                                     | -   | -  | - |
| 서대신 4동<br>Seodaesin 4-dong  | 9           | -                                   | -               | -                      | -                    | -                                     | -   | -  | - |
| 부민동<br>Bumin-dong           | 59          | 22                                  | 2               | 18                     | 1                    | -                                     | -   | -  | 1 |
| 아미동<br>Ami-dong             | 3           | 1                                   | -               | 1                      | -                    | -                                     | -   | -  | - |
| 초장동<br>Chojang-dong         | -           | -                                   | -               | -                      | -                    | -                                     | -   | -  | - |
| 충무동<br>Chungmu-dong         | 1           | -                                   | -               | -                      | -                    | -                                     | -   | -  | - |
| 남부민 1동<br>Nambumin 1-dong   | 1           | -                                   | -               | -                      | -                    | -                                     | -   | -  | - |
| 남부민 2동<br>Nambumin 2-dong   | -           | -                                   | -               | -                      | -                    | -                                     | -   | -  | - |
| 암남동<br>Amnam-dong           | -           | -                                   | -               | -                      | -                    | -                                     | -   | -  | - |

자료 : 문화관광과

Source : Culture and Tourism Division

## 15. 문화재(계속) Cultural Properties(Cont'd)

단위 : 개

Unit : Each

| 지정문화재 Designated Cultural Heritage              |                  |   |  |   | 문화재<br>자료<br>Cultural<br>property<br>materials | 등록<br>문화재<br>Registered<br>cultural<br>properties          |  |                              |
|---|------------------|---|--|---|--|--|--|------------------------------|
| 시도지정문화재 City/Province-designated Heritage       |                  |   |  |   |  | 국가등록<br>문화재<br>State<br>Registered<br>cultural<br>heritage | 시도등록<br>문화재<br>City/Province<br>Registered<br>cultural<br>heritage |                              |
| 유형<br>문화재<br>Tangible<br>cultural<br>properties | 기념물<br>Monuments | 민속<br>문화재<br>Folklore<br>cultural<br>properties | 무형<br>문화재<br>Intangible<br>cultural<br>asset |   |  |  |  |                              |
| 36  | 32               | -   | 1  | 3 | 8  | 6  | ...  | 2018                         |
| 39  | 35               | -   | 1  | 3 | 7  | 6  | -  | 2019                         |
| 37  | 33               | -   | 1  | 3 | 7  | 7  | -  | 2020                         |
| 38  | 34               | -   | 1  | 3 | 7  | 6  | -  | 2021                         |
| 38  | 34               | -   | 1  | 3 | 7  | 6  | 1  | 2022                         |
| -   | -                | -   | -  | - | -  | -  | -  | 동대신 1 동<br>Dongdaesin 1-dong |
| -   | -                | -   | -  | - | -  | -  | -  | 동대신 2 동<br>Dongdaesin 2-dong |
| -   | -                | -   | -  | - | -  | 1  | -  | 동대신 3 동<br>Dongdaesin 3-dong |
| -   | -                | -   | -  | - | -  | -  | -  | 서대신 1 동<br>Seodaesin 1-dong  |
| -   | -                | -   | -  | - | -  | 1  | -  | 서대신 3 동<br>Seodaesin 3-dong  |
| 9   | 6                | -   | -  | 3 | -  | -  | -  | 서대신 4 동<br>Seodaesin 4-dong  |
| 28  | 27               | -   | 1  | - | 6  | 3  | -  | 부민동<br>Bumin-dong            |
| -   | -                | -   | -  | - | 1  | -  | 1  | 아미동<br>Ami-dong              |
| -   | -                | -   | -  | - | -  | -  | -  | 초장동<br>Chojang-dong          |
| -   | -                | -   | -  | - | -  | 1  | -  | 충무동<br>Chungmu-dong          |
| 1   | 1                | -   | -  | - | -  | -  | -  | 남부민 1 동<br>Nambumin 1-dong   |
| -   | -                | -   | -  | - | -  | -  | -  | 남부민 2 동<br>Nambumin 2-dong   |
| -   | -                | -   | -  | - | -  | -  | -  | 암남동<br>Amnam-dong            |

자료 : 문화관광과

Source : Culture and Tourism Division



## 16. 문화 공간 Cultural Facilities

단위 : 개소

Unit : Place

|                             | 공연 시설<br>Performing facilities |                      |                         |                          | 전시실<br>Exhibition facilities |               | 지역문화복지시설<br>Local culture and welfare facilities |  |                              | 기타 시설<br>Others           |  |                                  |
|-----------------------------|--------------------------------|----------------------|-------------------------|--------------------------|------------------------------|---------------|--|--|------------------------------|---------------------------|--|----------------------------------|
|                             | 공공<br>공연장<br>Public            | 민간<br>공연장<br>Private | 영화 상영관<br>Movie theater |                          | 미술관<br>Art<br>museum         | 화랑<br>Gallery | 시군구<br>민회관<br>Si.Gun<br>& Gu<br>public<br>center | 종합복<br>지회관<br>General<br>Welfare<br>center | 청소년<br>회관<br>Youth<br>center | 문화원<br>Cultural<br>center | 국악원<br>Traditional<br>performing<br>arts<br>center | 전수<br>회관<br>Initiation<br>center |
|                             |                                |                      |                         | 스크린수<br>No.of<br>screens |                              |               |  |  |                              |                           |  |                                  |
| 2018                        | -                              | -                    | -                       | -                        | 1                            | 1             | -  | 2  | -                            | 1                         | -  | 1                                |
| 2019                        | -                              | -                    | -                       | -                        | 1                            | 1             | -  | 2  | -                            | 1                         | -  | 1                                |
| 2020                        | -                              | -                    | -                       | -                        | 1                            | 1             | -  | -  | -                            | 1                         | -  | 1                                |
| 2021                        | -                              | -                    | -                       | -                        | 1                            | 1             | -  | -  | -                            | 1                         | -  | 1                                |
| 2022                        | -                              | -                    | -                       | -                        | 1                            | 1             | -  | -  | -                            | 1                         | -  | 1                                |
| 동대신 1동<br>Dongdaesin 1-dong | -                              | -                    | -                       | -                        | -                            | -             | -  | -  | -                            | -                         | -  | -                                |
| 동대신 2동<br>Dongdaesin 2-dong | -                              | -                    | -                       | -                        | -                            | -             | -  | -  | -                            | -                         | -  | -                                |
| 동대신 3동<br>Dongdaesin 3-dong | -                              | -                    | -                       | -                        | -                            | -             | -  | -  | -                            | -                         | -  | -                                |
| 서대신 1동<br>Seodaesin 1-dong  | -                              | -                    | -                       | -                        | -                            | -             | -  | -  | -                            | -                         | -  | -                                |
| 서대신 3동<br>Seodaesin 3-dong  | -                              | -                    | -                       | -                        | -                            | -             | -  | -  | -                            | -                         | -  | -                                |
| 서대신 4동<br>Seodaesin 4-dong  | -                              | -                    | -                       | -                        | -                            | -             | -  | -  | -                            | -                         | -  | 1                                |
| 부민동<br>Bumin-dong           | -                              | -                    | -                       | -                        | 1                            | -             | -  | -  | -                            | -                         | -  | -                                |
| 아미동<br>Ami-dong             | -                              | -                    | -                       | -                        | -                            | 1             | -  | -  | -                            | 1                         | -  | -                                |
| 초장동<br>Chojang-dong         | -                              | -                    | -                       | -                        | -                            | -             | -  | -  | -                            | -                         | -  | -                                |
| 충무동<br>Chungmu-dong         | -                              | -                    | -                       | -                        | -                            | -             | -  | -  | -                            | -                         | -  | -                                |
| 남부민 1동<br>Nambumin 1-dong   | -                              | -                    | -                       | -                        | -                            | -             | -  | -  | -                            | -                         | -  | -                                |
| 남부민 2동<br>Nambumin 2-dong   | -                              | -                    | -                       | -                        | -                            | -             | -  | -  | -                            | -                         | -  | -                                |
| 압남동<br>Amnam-dong           | -                              | -                    | -                       | -                        | -                            | -             | -  | -  | -                            | -                         | -  | -                                |

자료 : 문화관광과

Source : Culture and Tourism Division

## 17. 체육 시설 Public Sports Facilities

단위 : 개소

Unit : Number

|                             | 공공체육시설 Public sports facilities |   |                          |                        |                          |                             |                         |                         |                               |                           |                    |                               |
|-----------------------------|---------------------------------|---|--------------------------|------------------------|--------------------------|-----------------------------|-------------------------|-------------------------|-------------------------------|---------------------------|--------------------|-------------------------------|
|                             | 합계<br>Total                     | 육상<br>경기장<br>track<br>and<br>field<br>Stadium | 축구장<br>Football<br>field | 하키장<br>Hockey<br>pitch | 야구장<br>Baseball<br>field | 싸이클<br>경기장<br>Velodr<br>ome | 테니스장<br>Tennis<br>court | 씨름장<br>Ssireum<br>field | 간이<br>운동장<br>(동네<br>체육<br>시설) | 체육관<br>Gym                |                    |                               |
|                             |                                 |   |                          |                        |                          |                             |                         |                         |                               | 구기<br>체육관<br>Ball<br>game | 투기<br>체육관<br>Match | 생활<br>체육관<br>Sport<br>for all |
| 2018                        | 61                              | 1   | -                        | -                      | -                        | -                           | 1                       | 1                       | 53                            | -                         | -                  | 2                             |
| 2019                        | 66                              | 1   | -                        | -                      | -                        | -                           | 1                       | 1                       | 58                            | -                         | -                  | 2                             |
| 2020                        | 89                              | 1   | -                        | -                      | -                        | -                           | 1                       | 1                       | 73                            | -                         | -                  | 2                             |
| 2021                        | 93                              | 1   | -                        | -                      | -                        | -                           | 1                       | 1                       | 76                            | -                         | -                  | 2                             |
| 2022                        | 99                              | 1   | -                        | -                      | -                        | -                           | 2                       | 1                       | 79                            | -                         | -                  | 2                             |
| 동대신 1동<br>Dongdaesin 1-dong | 4                               | -   | -                        | -                      | -                        | -                           | -                       | -                       | 4                             | -                         | -                  | -                             |
| 동대신 2동<br>Dongdaesin 2-dong | 9                               | -   | -                        | -                      | -                        | -                           | -                       | -                       | 9                             | -                         | -                  | -                             |
| 동대신 3동<br>Dongdaesin 3-dong | 2                               | -   | -                        | -                      | -                        | -                           | -                       | -                       | 2                             | -                         | -                  | -                             |
| 서대신 1동<br>Seodaesin 1-dong  | 7                               | -   | -                        | -                      | -                        | -                           | -                       | -                       | 7                             | -                         | -                  | -                             |
| 서대신 3동<br>Seodaesin 3-dong  | 3                               | -   | -                        | -                      | -                        | -                           | -                       | -                       | 3                             | -                         | -                  | -                             |
| 서대신 4동<br>Seodaesin 4-dong  | 17                              | 1   | -                        | -                      | -                        | -                           | -                       | 1                       | 8                             | -                         | -                  | -                             |
| 부민동<br>Bumin-dong           | 6                               | -   | -                        | -                      | -                        | -                           | -                       | -                       | 6                             | -                         | -                  | -                             |
| 아미동<br>Ami-dong             | 8                               | -   | -                        | -                      | -                        | -                           | -                       | -                       | 8                             | -                         | -                  | -                             |
| 초장동<br>Chojang-dong         | 5                               | -   | -                        | -                      | -                        | -                           | -                       | -                       | 5                             | -                         | -                  | -                             |
| 충무동<br>Chungmu-dong         | 1                               | -   | -                        | -                      | -                        | -                           | -                       | -                       | 1                             | -                         | -                  | -                             |
| 남부민 1동<br>Nambumin 1-dong   | 6                               | -   | -                        | -                      | -                        | -                           | -                       | -                       | 6                             | -                         | -                  | -                             |
| 남부민 2동<br>Nambumin 2-dong   | 11                              | -   | -                        | -                      | -                        | -                           | 1                       | -                       | 7                             | -                         | -                  | -                             |
| 암남동<br>Amnam-dong           | 20                              | -   | -                        | -                      | -                        | -                           | 1                       | -                       | 13                            | -                         | -                  | 2                             |

## 17. 체육시설(계속) Public Sports Facilities(Cont'd)

단위 : 개소

Unit : Number

|                               | 공공체육시설<br>Public sports facilities |                       |                   |                                    |                         |                               |                           |                          |                 |                       | 신고체육시설<br>Reported sports facilities |             |                          |                        |                          |                 |
|-------------------------------|------------------------------------|-----------------------|-------------------|------------------------------------|-------------------------|-------------------------------|---------------------------|--------------------------|-----------------|-----------------------|--------------------------------------|-------------|--------------------------|------------------------|--------------------------|-----------------|
|                               | 게이트볼장<br>Gate ball court           | 수영장<br>Swimming pools | 구장<br>Acety field | 양궁장<br>Western-style archery field | 승마장<br>Equestrian field | 골프 연습장<br>Golf practice range | 조정 카누장<br>Canoeing center | 요트장<br>Yachting facility | 빙상장<br>Ice rink | 설상경기장<br>Snow stadium | 기타 체육시설<br>etc                       | 합계<br>Total | 요트장<br>Yachting facility | 조정장<br>Rowing facility | 카누장<br>Canoeing facility | 빙상장<br>Ice rink |
| 2018                          | ...                                | 2                     | 1                 | -                                  | -                       | -                             | -                         | -                        | -               | ...                   | -                                    | 76          | -                        | -                      | -                        | -               |
| 2019                          | ...                                | 2                     | 1                 | -                                  | -                       | -                             | -                         | -                        | -               | ...                   | -                                    | 72          | -                        | -                      | -                        | -               |
| 2020                          | ...                                | 2                     | 1                 | -                                  | -                       | -                             | -                         | -                        | -               | ...                   | 8                                    | 81          | -                        | -                      | -                        | -               |
| 2021                          | 1                                  | 2                     | 1                 | -                                  | -                       | -                             | -                         | -                        | -               | ...                   | 8                                    | 80          | -                        | -                      | -                        | -               |
| 2022                          | -                                  | 2                     | 1                 | -                                  | -                       | -                             | -                         | -                        | -               | -                     | 11                                   | 79          | -                        | -                      | -                        | -               |
| 동대신 1 동<br>Dongdaeshin 1-dong | -                                  | -                     | -                 | -                                  | -                       | -                             | -                         | -                        | -               | -                     | -                                    | 4           | -                        | -                      | -                        | -               |
| 동대신 2 동<br>Dongdaeshin 2-dong | -                                  | -                     | -                 | -                                  | -                       | -                             | -                         | -                        | -               | -                     | -                                    | 4           | -                        | -                      | -                        | -               |
| 동대신 3 동<br>Dongdaeshin 3-dong | -                                  | -                     | -                 | -                                  | -                       | -                             | -                         | -                        | -               | -                     | -                                    | 7           | -                        | -                      | -                        | -               |
| 서대신 1 동<br>Seodaeshin 1-dong  | -                                  | -                     | -                 | -                                  | -                       | -                             | -                         | -                        | -               | -                     | -                                    | 11          | -                        | -                      | -                        | -               |
| 서대신 3 동<br>Seodaeshin 3-dong  | -                                  | -                     | -                 | -                                  | -                       | -                             | -                         | -                        | -               | -                     | -                                    | 7           | -                        | -                      | -                        | -               |
| 서대신 4 동<br>Seodaeshin 4-dong  | -                                  | 1                     | 1                 | -                                  | -                       | -                             | -                         | -                        | -               | -                     | 5                                    | 1           | -                        | -                      | -                        | -               |
| 부민동<br>Bumin-dong             | -                                  | -                     | -                 | -                                  | -                       | -                             | -                         | -                        | -               | -                     | -                                    | 12          | -                        | -                      | -                        | -               |
| 아미동<br>Ami-dong               | -                                  | -                     | -                 | -                                  | -                       | -                             | -                         | -                        | -               | -                     | -                                    | 2           | -                        | -                      | -                        | -               |
| 초장동<br>Chojang-dong           | -                                  | -                     | -                 | -                                  | -                       | -                             | -                         | -                        | -               | -                     | -                                    | 1           | -                        | -                      | -                        | -               |
| 충무동<br>Chungmu-dong           | -                                  | -                     | -                 | -                                  | -                       | -                             | -                         | -                        | -               | -                     | -                                    | 18          | -                        | -                      | -                        | -               |
| 남부민 1 동<br>Nambu-min 1-dong   | -                                  | -                     | -                 | -                                  | -                       | -                             | -                         | -                        | -               | -                     | -                                    | 2           | -                        | -                      | -                        | -               |
| 남부민 2 동<br>Nambu-min 2-dong   | -                                  | -                     | -                 | -                                  | -                       | -                             | -                         | -                        | -               | -                     | 3                                    | 2           | -                        | -                      | -                        | -               |
| 암남동<br>Annam-dong             | -                                  | 1                     | -                 | -                                  | -                       | -                             | -                         | -                        | -               | -                     | 3                                    | 8           | -                        | -                      | -                        | -               |

주 : 2021년부터 게이트볼장 추가, 2022년부터 설상경기장 추가  
 자료 : 문화관광과

Source : Culture and Tourism Division

## 17. 체육 시설(계속) Public Sports Facilities(Cont'd)

단위 : 개소

Unit : Number

| 신고체육시설<br>Reported sports facilities |                                  |                       |                           |                                      |                                       |                          |                              |                      |                                 |                           |                                  | 등록체육시설<br>Registered sports facilities |                       |  |                               |
|--------------------------------------|----------------------------------|-----------------------|---------------------------|--------------------------------------|---------------------------------------|--------------------------|------------------------------|----------------------|---------------------------------|---------------------------|----------------------------------|--|-----------------------|--|-------------------------------|
| 승마장<br>Equestrian field              | 종합<br>체육<br>시설<br>Sports complex | 수영장<br>Swimming Pools | 체육<br>도장<br>Exercise hall | 골프<br>연습<br>장<br>Golf practice range | 체력<br>단련장<br>Physical training center | 당구<br>장<br>Billiard room | 썰매<br>장<br>Sledding facility | 무도<br>장<br>Ball room | 무도<br>학원<br>Ballroom Institutes | 체육<br>교습<br>Sports lesson | 인공<br>암벽<br>장<br>Sports climbing | 골프<br>장<br>Golf course                 | 스키<br>장<br>Ski ground | 자동<br>차<br>경주<br>장<br>Car racing track |                               |
| -                                    | -                                | -                     | 22                        | 10                                   | 21                                    | 23                       | -                            | -                    | -                               | ...                       | ...                              | -                                      | -                     | -                                      | 2018                          |
| -                                    | -                                | -                     | 24                        | 10                                   | 19                                    | 19                       | -                            | -                    | -                               | ...                       | ...                              | -                                      | -                     | -                                      | 2019                          |
| -                                    | -                                | -                     | 28                        | 12                                   | 22                                    | 19                       | -                            | -                    | -                               | ...                       | ...                              | -                                      | -                     | -                                      | 2020                          |
| -                                    | -                                | -                     | 28                        | 11                                   | 24                                    | 17                       | -                            | -                    | -                               | ...                       | ...                              | -                                      | -                     | -                                      | 2021                          |
| -                                    | 1                                | -                     | 26                        | 10                                   | 26                                    | 15                       | -                            | -                    | -                               | 1                         | -                                | -                                      | -                     | -                                      | 2022                          |
| -                                    | -                                | -                     | 4                         | -                                    | -                                     | -                        | -                            | -                    | -                               | -                         | -                                | -                                      | -                     | -                                      | 동대신 1 동<br>Dongdaeshin 1-dong |
| -                                    | -                                | -                     | 1                         | -                                    | 2                                     | 1                        | -                            | -                    | -                               | -                         | -                                | -                                      | -                     | -                                      | 동대신 2 동<br>Dongdaeshin 2-dong |
| -                                    | -                                | -                     | 3                         | 1                                    | 3                                     | -                        | -                            | -                    | -                               | -                         | -                                | -                                      | -                     | -                                      | 동대신 3 동<br>Dongdaeshin 3-dong |
| -                                    | -                                | -                     | 2                         | -                                    | 5                                     | 4                        | -                            | -                    | -                               | -                         | -                                | -                                      | -                     | -                                      | 서대신 1 동<br>Seodaeshin 1-dong  |
| -                                    | 1                                | -                     | 6                         | -                                    | -                                     | -                        | -                            | -                    | -                               | -                         | -                                | -                                      | -                     | -                                      | 서대신 3 동<br>Seodaeshin 3-dong  |
| -                                    | -                                | -                     | -                         | 1                                    | -                                     | -                        | -                            | -                    | -                               | -                         | -                                | -                                      | -                     | -                                      | 서대신 4 동<br>Seodaeshin 4-dong  |
| -                                    | -                                | -                     | 2                         | 1                                    | 3                                     | 5                        | -                            | -                    | -                               | 1                         | -                                | -                                      | -                     | -                                      | 부민 동<br>Bumin-dong            |
| -                                    | -                                | -                     | -                         | 1                                    | 1                                     | -                        | -                            | -                    | -                               | -                         | -                                | -                                      | -                     | -                                      | 아미 동<br>Ami-dong              |
| -                                    | -                                | -                     | -                         | 1                                    | -                                     | -                        | -                            | -                    | -                               | -                         | -                                | -                                      | -                     | -                                      | 초장 동<br>Chojang-dong          |
| -                                    | -                                | -                     | 5                         | 2                                    | 8                                     | 3                        | -                            | -                    | -                               | -                         | -                                | -                                      | -                     | -                                      | 충무 동<br>Chungmu-dong          |
| -                                    | -                                | -                     | 1                         | 1                                    | -                                     | -                        | -                            | -                    | -                               | -                         | -                                | -                                      | -                     | -                                      | 남부민 1 동<br>Nambumin 1-dong    |
| -                                    | -                                | -                     | -                         | 1                                    | 1                                     | -                        | -                            | -                    | -                               | -                         | -                                | -                                      | -                     | -                                      | 남부민 2 동<br>Nambumin 2-dong    |
| -                                    | -                                | -                     | 2                         | 1                                    | 3                                     | 2                        | -                            | -                    | -                               | -                         | -                                | -                                      | -                     | -                                      | 암남 동<br>Amnam-dong            |

주 : 2022년부터 체육교습, 인공암벽장 추가

자료 : 문화관광과

Source : Culture and Tourism Division

## 18. 청소년 수련시설 Youth Facilities

단위 : 개소, m<sup>2</sup>

Unit : Number, thousandm<sup>2</sup>

|                             | 합계          |                          | 수련관                     |            | 문화의 집             |            | 수련원                |            | 야영장         |            | 유스<br>호스텔   |            | 특화시설                      |            |
|-----------------------------|-------------|--------------------------|-------------------------|------------|-------------------|------------|--------------------|------------|-------------|------------|-------------|------------|---------------------------|------------|
|                             | Total       |                          | Training<br>institution |            | Cultural<br>house |            | Training<br>center |            | Camp        |            | Youth hotel |            | Specialized<br>facilities |            |
|                             | 개소<br>Place | 면적 <sup>1)</sup><br>Area | 개소<br>Place             | 면적<br>Area | 개소<br>Place       | 면적<br>Area | 개소<br>Place        | 면적<br>Area | 개소<br>Place | 면적<br>Area | 개소<br>Place | 면적<br>Area | 개소<br>Place               | 면적<br>Area |
| 2018                        | 3           | 5.46                     | 1                       | 4.50       | 1                 | 0.83       | -                  | -          | 1           | 0.13       | -           | -          | -                         | -          |
| 2019                        | 3           | 5.46                     | 1                       | 4.50       | 1                 | 0.83       | -                  | -          | 1           | 0.13       | -           | -          | -                         | -          |
| 2020                        | 3           | 5.46                     | 1                       | 4.50       | 1                 | 0.83       | -                  | -          | 1           | 0.13       | -           | -          | -                         | -          |
| 2021                        | 3           | 5.46                     | 1                       | 4.50       | 1                 | 0.83       | -                  | -          | 1           | 0.13       | -           | -          | -                         | -          |
| 2022                        | 3           | 5.46                     | 1                       | 4.50       | 1                 | 0.83       | -                  | -          | 1           | 0.13       | -           | -          | -                         | -          |
| 동대신 1동<br>Dongdaesin 1-dong | -           | -                        | -                       | -          | -                 | -          | -                  | -          | -           | -          | -           | -          | -                         | -          |
| 동대신 2동<br>Dongdaesin 2-dong | -           | -                        | -                       | -          | -                 | -          | -                  | -          | -           | -          | -           | -          | -                         | -          |
| 동대신 3동<br>Dongdaesin 3-dong | -           | -                        | -                       | -          | -                 | -          | -                  | -          | -           | -          | -           | -          | -                         | -          |
| 서대신 1동<br>Seodaesin 1-dong  | -           | -                        | -                       | -          | -                 | -          | -                  | -          | -           | -          | -           | -          | -                         | -          |
| 서대신 3동<br>Seodaesin 3-dong  | -           | -                        | -                       | -          | -                 | -          | -                  | -          | -           | -          | -           | -          | -                         | -          |
| 서대신 4동<br>Seodaesin 4-dong  | 2           | 4.63                     | 1                       | 4.50       | -                 | -          | -                  | -          | 1           | 0.13       | -           | -          | -                         | -          |
| 부민동<br>Bumin-dong           | -           | -                        | -                       | -          | -                 | -          | -                  | -          | -           | -          | -           | -          | -                         | -          |
| 아미동<br>Ami-dong             | -           | -                        | -                       | -          | -                 | -          | -                  | -          | -           | -          | -           | -          | -                         | -          |
| 초장동<br>Chojang-dong         | -           | -                        | -                       | -          | -                 | -          | -                  | -          | -           | -          | -           | -          | -                         | -          |
| 충무동<br>Chungmu-dong         | -           | -                        | -                       | -          | -                 | -          | -                  | -          | -           | -          | -           | -          | -                         | -          |
| 남부민 1동<br>Nambumin 1-dong   | -           | -                        | -                       | -          | -                 | -          | -                  | -          | -           | -          | -           | -          | -                         | -          |
| 남부민 2동<br>Nambumin 2-dong   | 1           | 0.83                     | -                       | -          | 1                 | 0.83       | -                  | -          | -           | -          | -           | -          | -                         | -          |
| 암남동<br>Arnam-dong           | -           | -                        | -                       | -          | -                 | -          | -                  | -          | -           | -          | -           | -          | -                         | -          |

주 : 1) 건물연면적(2011년~2014년도는 대지면적임)

자료 : 신성장사업추진단, 가족행복과 Source : New Growth Business Promotion Group, Family happiness Division

## 19. 언론 매체 The Press and Media

단위 : 개


Unit : Number

|                             | 방송사<br>Broadcasting |   |                                     |                                    |              | 신문사<br>Newspaper publishers |             |              |                       |              |
|-----------------------------|---------------------|---|-------------------------------------|------------------------------------|--------------|-----------------------------|-------------|--------------|-----------------------|--------------|
|                             | 계<br>Total          | 지상파<br>방송<br>Terrestrial<br>Broad-<br>casting | 방송채널<br>사용사업<br>Program<br>Provider | 유선방송<br>Cable<br>broadcas-<br>ting | 기타<br>Others | 계<br>Total                  | 일간<br>Daily | 주간<br>Weekly | 인터넷<br>신문<br>Internet | 기타<br>Others |
| 2018                        | -                   | -   | -                                   | -                                  | -            | 2                           | -           | 1            | 1                     | ...          |
| 2019                        | -                   | -   | -                                   | -                                  | -            | -                           | -           | -            | -                     | ...          |
| 2020                        | -                   | -   | -                                   | -                                  | -            | -                           | -           | -            | -                     | ...          |
| 2021                        | -                   | -   | -                                   | -                                  | -            | 4                           | -           | 1            | 3                     | ...          |
| 2022                        | -                   | -   | -                                   | -                                  | -            | 3                           | -           | -            | -                     | 3            |
| 동대신 1동<br>Dongdaesin 1-dong | -                   | -   | -                                   | -                                  | -            | -                           | -           | -            | -                     | -            |
| 동대신 2동<br>Dongdaesin 2-dong | -                   | -   | -                                   | -                                  | -            | -                           | -           | -            | -                     | -            |
| 동대신 3동<br>Dongdaesin 3-dong | -                   | -   | -                                   | -                                  | -            | -                           | -           | -            | -                     | -            |
| 서대신 1동<br>Seodaesin 1-dong  | -                   | -   | -                                   | -                                  | -            | 1                           | -           | -            | -                     | 1            |
| 서대신 3동<br>Seodaesin 3-dong  | -                   | -   | -                                   | -                                  | -            | -                           | -           | -            | -                     | -            |
| 서대신 4동<br>Seodaesin 4-dong  | -                   | -   | -                                   | -                                  | -            | -                           | -           | -            | -                     | -            |
| 부민동<br>Bumin-dong           | -                   | -   | -                                   | -                                  | -            | 1                           | -           | -            | -                     | 1            |
| 아미동<br>Ami-dong             | -                   | -   | -                                   | -                                  | -            | -                           | -           | -            | -                     | -            |
| 초장동<br>Chojang-dong         | -                   | -   | -                                   | -                                  | -            | -                           | -           | -            | -                     | -            |
| 충무동<br>Chungmu-dong         | -                   | -   | -                                   | -                                  | -            | 1                           | -           | -            | -                     | 1            |
| 남부민 1동<br>Nambumin 1-dong   | -                   | -   | -                                   | -                                  | -            | -                           | -           | -            | -                     | -            |
| 남부민 2동<br>Nambumin 2-dong   | -                   | -   | -                                   | -                                  | -            | -                           | -           | -            | -                     | -            |
| 암남동<br>Amnam-dong           | -                   | -   | -                                   | -                                  | -            | -                           | -           | -            | -                     | -            |

주 : 1) 지상파방송: TV, 라디오, DMB 방송  
 2) 방송사-기타: 위성방송, IPTV, IPTV콘텐츠제공(CP), 전광판 방송  
 3) 신문사-기타: 뉴스통신, 잡지, 기타간행물

자료 : 문화관광과

Source : Culture and Tourism Division



# 재 정

---

**PUBLIC FINANCE**





# 1. 지방세 부담

## Local Tax Burden

단위 : 천원

Unit : 1,000Won

|      | 지방세 <sup>1)</sup><br>Local taxes | 인구(외국인제외)<br>Population<br>(excluding<br>foreigners) | 1인당 부담액(원)<br>Tax burden per<br>capita(won) | 세대<br>(외국인세대제외)<br>Households<br>(Exclude foreign<br>household) | 세대당 부담액(원)<br>Tax burden per<br>household(won) |
|------|----------------------------------|--|---|---|--|
| 2018 | 81,583,858                       | 110,534  | 738,088                                     | 52,819  | 1,544,593                                      |
| 2019 | 73,444,634                       | 108,229  | 678,604                                     | 52,786  | 1,391,366                                      |
| 2020 | 97,329,606                       | 108,135  | 900,075                                     | 53,853  | 1,807,320                                      |
| 2021 | 96,514,433                       | 105,164  | 917,752                                     | 52,960  | 1,822,402                                      |
| 2022 | 142,043,454                      | 105,192  | 1,350,326                                   | 53,626  | 2,648,780                                      |

주 : 1) 자치구세 포함  
자료 : 세무과

Note : Including autonomous district tax.  
Source : Taxation Affairs Division

## 2. 지방세징수 Collection of Local Taxes

단위 : 천원

Unit : 1,000Won

|      | 합계          |             | 보통세 Ordinary Taxes           |            |                    |                |                              |                   |                       |                     |
|------|-------------|-------------|------------------------------|------------|--------------------|----------------|------------------------------|-------------------|-----------------------|---------------------|
|      |             |             | 광역시세 Metropolitan City Taxes |            |                    |                |                              |                   |                       |                     |
|      |             |             | 광역시세                         | 구군세        | 취득세<br>Acquisition | 레저세<br>Leisure | 담배소비세<br>Tobacco consumption | 주민세<br>Inhabitant | 지방소득세<br>Local income | 자동차세<br>Auto mobile |
| 2018 | 81,583,858  | 61,675,884  | 19,907,974                   | 29,131,434 | -                  | -              | 778,868                      | 17,558,156        | 4,972,592             | -                   |
| 2019 | 73,444,635  | 51,757,399  | 21,687,235                   | 18,459,891 | -                  | -              | 772,956                      | 18,580,959        | 5,136,425             | -                   |
| 2020 | 97,329,606  | 66,328,872  | 31,000,734                   | 29,029,571 | -                  | -              | 755,197                      | 21,491,671        | 5,175,521             | -                   |
| 2021 | 96,514,433  | 64,899,118  | 31,615,315                   | 26,490,721 | -                  | -              | 373,931                      | 23,748,024        | 5,344,490             | -                   |
| 2022 | 142,043,454 | 102,535,921 | 39,507,533                   | 59,135,782 | 59,944             | -              | 367,398                      | 24,506,289        | 5,433,910             | -                   |

|      | 보통세 Ordinary Taxes |                   |                            |                               |                              |                   |                       |                     |                 |   |
|------|--------------------|-------------------|----------------------------|-------------------------------|------------------------------|-------------------|-----------------------|---------------------|-----------------|---|
|      | 구세 District Taxes  |                   |                            |                               |                              | 군세 County Taxes   |                       |                     |                 |   |
|      | 재산세<br>Property    | 주민세<br>Inhabitant | 지방소비세<br>Local consumption | 등록면허세<br>Registration license | 담배소비세<br>Tobacco consumption | 주민세<br>Inhabitant | 지방소득세<br>Local income | 자동차세<br>Auto mobile | 재산세<br>Property |   |
| 2018 | 13,746,866         | 3,362,090         | -                          | 2,502,824                     | -                            | -                 | -                     | -                   | -               | - |
| 2019 | 15,101,305         | 3,630,192         | -                          | 2,696,073                     | -                            | -                 | -                     | -                   | -               | - |
| 2020 | 16,199,973         | 3,936,159         | 7,202,000                  | 3,351,554                     | -                            | -                 | -                     | -                   | -               | - |
| 2021 | 17,306,301         | 4,463,480         | 7,326,402                  | 2,285,451                     | -                            | -                 | -                     | -                   | -               | - |
| 2022 | 19,494,881         | 4,843,715         | 11,036,733                 | 3,913,379                     | -                            | -                 | -                     | -                   | -               | - |

|      | 목적세 Earmarked Taxes                   |                          |                        |                        | 과년도 수입    |                                 |                                |
|------|---------------------------------------|--------------------------|------------------------|------------------------|-----------|---------------------------------|--------------------------------|
|      | 광역시세 Metropolitan City Taxes          |                          |                        | 구·군세                   | 합계        | 광역시세<br>Metropolitan City Taxes | 구·군세<br>District, County Taxes |
|      | 지역자원시설세<br>Regional resource facility | 지방교육세<br>Local education | 도시계획세<br>City planning | 도시계획세<br>City planning |           |                                 |                                |
| 2018 | 2,268,569                             | 5,988,418                | -                      | -                      | 1,274,042 | 977,848                         | 296,194                        |
| 2019 | 2,416,305                             | 5,434,640                | -                      | -                      | 1,215,888 | 956,224                         | 259,664                        |
| 2020 | 2,547,029                             | 6,637,988                | -                      | -                      | 1,002,943 | 691,895                         | 311,048                        |
| 2021 | 2,586,400                             | 6,234,650                | -                      | -                      | 354,583   | 120,902                         | 233,681                        |
| 2022 | 2,848,479                             | 9,347,568                | -                      | -                      | 1,055,376 | 836,551                         | 218,825                        |

자료 : 세무과

Source : Taxation Affairs Division

### 3) 보통세(구세)

### 3. 세외수입 징수 Collection of Non-tax Revenues

단위 : 천원

Unit : 1,000Won

|  | 부과액<br>(A)<br>Imposition | 징수액<br>(B)<br>Levy | 비율(%)<br>(B/A)<br>Rate |
|--|--------------------------|--------------------|------------------------|
| 2018   | 19,608,351               | 13,877,309         | 70.8                   |
| 2019   | 19,372,160               | 13,375,241         | 69.04                  |
| 2020   | 17,866,007               | 11,096,422         | 62.11                  |
| 2021   | 20,158,589               | 12,392,093         | 61.47                  |
| 2022   | 38,235,876               | 24,586,690         | 64.3                   |
| <b>경상적 세외수입<br/>Current non-tax revenues</b>   | <b>8,901,245</b>         | <b>8,853,614</b>   | <b>99.5</b>            |
| 재산임대수입<br>Property rent revenues               | 25,658                   | 24,660             | 96.1                   |
| 사 용 료<br>Rental fees                           | 1,187,424                | 1,174,126          | 98.9                   |
| 수 수 료<br>Revenues of fees                      | 2,700,009                | 2,666,674          | 98.8                   |
| 사업수입<br>Business product                       | -                        | -                  | -                      |
| 징수교부금<br>Collection grants                     | 3,601,601                | 3,601,601          | 100                    |
| 이자수입<br>Interest revenues                      | 1,386,553                | 1,386,553          | 100                    |
| <b>임시적 세외수입<br/>Temporary non-tax revenues</b> | <b>24,680,394</b>        | <b>14,375,844</b>  | <b>58.2</b>            |
| 재산매각수입<br>Property disposal revenues           | 349,871                  | 349,871            | 100                    |
| 자치단체간부담금<br>Allotment                          | -                        | -                  | -                      |
| 보조금반환수입  | 285,061                  | 284,861            | 99.9                   |
| 잡 수 입<br>Miscellaneous                         | 16,949,042               | 13,302,959         | 78.5                   |
| 지난년도수입<br>Revenues from previous year          | 7,096,420                | 438,153            | 6.2                    |
| <b>지방행정제재·부과금<br/>Fines and penalties etc</b>  | <b>4,654,237</b>         | <b>1,357,232</b>   | <b>29.2</b>            |
| 과징금<br>Fines                                   | 11,782                   | 11,557             | 98.1                   |
| 이행강제금  | 538,283                  | 128,985            | 24                     |
| 변상금  | 217,736                  | 162,141            | 74.5                   |
| 과태료<br>Penalties                               | 3,243,756                | 457,157            | 14.1                   |
| 부담금<br>Allotment                               | 615,163                  | 591,412            | 96.1                   |
| 환수금  | 27,517                   | 5,980              | 21.7                   |

자료 : 세무과

Source : Taxation Affairs Division

## 4. 예산결산 총괄 Summary of Budget and Settlement

단위 : 백만원

Unit : Million Won

|      | 예산 현액<br>Budget           |                           |        | 세입<br>Revenue             |                           |        | 세출<br>Expenditure         |                           |       | 잉여<br>Surplus             |                           |       |
|------|---------------------------|---------------------------|--------|---------------------------|---------------------------|--------|---------------------------|---------------------------|-------|---------------------------|---------------------------|-------|
|      | 일반<br>General<br>accounts | 특별<br>Special<br>accounts |        | 일반<br>General<br>accounts | 특별<br>Special<br>accounts |        | 일반<br>General<br>accounts | 특별<br>Special<br>accounts |       | 일반<br>General<br>accounts | 특별<br>Special<br>accounts |       |
| 2018 | 337,384                   | 328,443                   | 8,941  | 339,905                   | 330,794                   | 9,111  | 252,957                   | 248,289                   | 4,668 | 86,948                    | 82,505                    | 4,443 |
| 2019 | 389,259                   | 378,676                   | 10,583 | 391,180                   | 380,604                   | 10,576 | 297,878                   | 293,273                   | 4,605 | 93,302                    | 87,331                    | 5,971 |
| 2020 | 468,650                   | 456,655                   | 11,995 | 471,710                   | 459,825                   | 11,885 | 380,690                   | 371,564                   | 9,126 | 91,019                    | 88,261                    | 2,758 |
| 2021 | 485,890                   | 473,391                   | 12,499 | 489,276                   | 476,736                   | 12,540 | 391,696                   | 384,927                   | 6,769 | 97,580                    | 91,810                    | 5,770 |
| 2022 | 544,514                   | 530,964                   | 13,550 | 543,752                   | 530,428                   | 13,324 | 431,769                   | 426,829                   | 4,940 | 111,983                   | 103,599                   | 8,384 |

주 : 해당연도 최종 결산임  
자료 : 재무과

Note : final settlement of accounts  
Source : Finance Division

## 5. 일반회계 세입결산 Settled Revenues of General Accounts

단위 : 백만원

Unit : Million Won

|   | 예산현액 Budget |                            |         |                                       | 결산 Settlement |                            |         |                                       | 예산 대 결산 비율<br>(%)<br><br>Budget /<br>Settlement ratio |
|---|-------------|----------------------------|---------|---------------------------------------|---------------|----------------------------|---------|---------------------------------------|---|
|   | 금액Amount    |                            |         | 구성비<br>(%)<br>Percent<br>distribution | 금액Amount      |                            |         | 구성비<br>(%)<br>Percent<br>distribution |   |
|   | 계<br>Total  | 시<br>Metropo<br>litan City | 구<br>Gu |                                       | 계<br>Total    | 시<br>Metropol<br>itan City | 구<br>Gu |                                       |   |
| 2018  | 328,443     | -                          | 328,443 | 100.0                                 | 330,794       | -                          | 330,794 | 100.0                                 | 100.7   |
| 2019  | 378,676     | -                          | 378,676 | 100.0                                 | 380,603       | -                          | 380,603 | 100.0                                 | 100.5   |
| 2020  | 456,655     | -                          | 456,655 | 100.0                                 | 459,825       | -                          | 459,825 | 100.0                                 | 100.7   |
| 2021  | 473,391     | -                          | 473,391 | 100.0                                 | 476,736       | -                          | 476,736 | 100.0                                 | 100.7   |
| 2022  | 530,964     | -                          | 530,964 | 100.0                                 | 530,428       | -                          | 530,428 | 100.0                                 | 99.9  |
| 지방세<br>Local tax  | 38,521      | -                          | 38,521  | 7.3                                   | 39,508        | -                          | 39,508  | 7.4                                   | 102.6   |
| 세외수입<br>Non-tax<br>revenue  | 25,339      | -                          | 25,339  | 4.8                                   | 24,587        | -                          | 24,587  | 4.6                                   | 97.0  |
| 지방교부세<br>Local share tax  | 49,680      | -                          | 49,680  | 9.4                                   | 49,680        | -                          | 49,680  | 9.4                                   | 100   |
| 조정교부금<br>(또는 재정보전금)<br>Control grants                                       | 79,617      | -                          | 79,617  | 15.0                                  | 79,615        | -                          | 79,615  | 15.0                                  | 100   |
| 보조금<br>Subsidies  | 242,639     | -                          | 242,639 | 45.7                                  | 242,636       | -                          | 242,636 | 45.7                                  | 100   |
| 지방채<br>Local borrowing  | 1,000       | -                          | 1,000   | 0.1                                   | 1,000         | -                          | 1,000   | 0.2                                   | 100   |
| 보전수입 등 및<br>내부거래<br>Conservation<br>revenues and<br>internal<br>transaction | 94,168      | -                          | 94,168  | 17.7                                  | 93,402        | -                          | 93,402  | 17.7                                  | 99.2  |

자료 : 재무과

Source : Finance Division

## 6. 일반회계 세출결산 Settled Expenditure of General Accounts

단위 : 백만원

Unit : Million Won

|   | 예산현액 Budget |                            |         |                                       | 결산 Settlement |                            |         |                                       | 예산 대 결산<br>비율 (%)<br><br>Budget /<br>Settlement ratio |
|---|-------------|----------------------------|---------|---------------------------------------|---------------|----------------------------|---------|---------------------------------------|---|
|   | 금액Amount    |                            |         | 구성비<br>(%)<br>Percent<br>distribution | 금액Amount      |                            |         | 구성비<br>(%)<br>Percent<br>distribution |   |
|   | 계<br>Total  | 시<br>Metropo<br>litan City | 구<br>Gu |                                       | 계<br>Total    | 시<br>Metropol<br>itan City | 구<br>Gu |                                       |   |
| 2018  | 328,443     | -                          | 328,443 | 100.0                                 | 248,289       | -                          | 248,289 | 100.0                                 | 75.6  |
| 2019  | 378,676     | -                          | 378,676 | 100.0                                 | 293,273       | -                          | 293,273 | 100.0                                 | 77.4  |
| 2020  | 456,655     | -                          | 456,655 | 100.0                                 | 371,564       | -                          | 371,564 | 100.0                                 | 81.3  |
| 2021  | 473,391     | -                          | 473,391 | 100.0                                 | 384,927       | -                          | 384,927 | 100.0                                 | 81.3  |
| 2022  | 530,964     | -                          | 530,964 | 100.0                                 | 426,829       | -                          | 426,829 | 100.0                                 | 80.4  |
| 일반공공행정<br>General public<br>Administration            | 64,033      | -                          | 64,033  | 12.1                                  | 61,621        | -                          | 61,621  | 14.4                                  | 96.2  |
| 공공질서 및 안전<br>Public Order, Safety                     | 9,887       | -                          | 9,887   | 1.9                                   | 8,005         | -                          | 8,005   | 1.9                                   | 81.0  |
| 교육<br>Education                                       | 12,745      | -                          | 12,745  | 2.4                                   | 2,504         | -                          | 2,504   | 0.6                                   | 19.6  |
| 문화 및 관광<br>Culture, Tourism                           | 13,720      | -                          | 13,720  | 2.6                                   | 9,225         | -                          | 9,225   | 2.2                                   | 67.2  |
| 환경보호<br>Protection of<br>Environment                  | 19,025      | -                          | 19,025  | 3.6                                   | 17,957        | -                          | 17,957  | 4.2                                   | 94.4  |
| 사회복지<br>Social Welfare                                | 224,383     | -                          | 224,383 | 42.3                                  | 212,709       | -                          | 212,709 | 49.8                                  | 94.8  |
| 보건<br>Health  | 17,090      | -                          | 17,090  | 3.2                                   | 14,923        | -                          | 14,923  | 3.5                                   | 87.3  |
| 농림해양수산<br>Agriculture, Forestry,<br>Ocean, Marine     | 18,195      | -                          | 18,195  | 3.4                                   | 9,069         | -                          | 9,069   | 2.1                                   | 49.8  |
| 산업, 중소기업<br>Industry, Small and<br>medium enterprises | 1,599       | -                          | 1,599   | 0.3                                   | 1,368         | -                          | 1,368   | 0.3                                   | 85.6  |
| 수송 및 교통<br>Transportation, Traffic                    | 19,327      | -                          | 19,327  | 3.6                                   | 9,762         | -                          | 9,762   | 2.3                                   | 50.5  |
| 국토 및 지역개발<br>Country, Region<br>Development           | 59,154      | -                          | 59,154  | 11.1                                  | 23,356        | -                          | 23,356  | 5.5                                   | 39.5  |
| 과학기술<br>Science Technology                            | 0           | -                          | 0       | 0.0                                   | 0             | -                          | 0       | 0                                     | 0.0   |
| 예비비<br>Contingency                                    | 14,350      | -                          | 14,350  | 2.7                                   | 0             | -                          | 0       | 0                                     | 0.0   |
| 기타<br>Other   | 57,456      | -                          | 57,456  | 10.8                                  | 56,330        | -                          | 56,330  | 13.2                                  | 98.0  |

자료 : 재무과

Source : Finance Division

## 7. 특별회계 예산결산 Settled Budget of Special Accounts

단위 : 백만원

Unit : Million Won


|  | 회 계 수<br>Accounts | 예산현액<br>Budget | 세 입<br>Revenue<br>(실제수납액) | 세 출<br>Expenditure |
|--|-------------------|----------------|---------------------------|--------------------|
| 2018   | 6                 | 8,941          | 9,111                     | 4,668              |
| 2019   | 6                 | 10,583         | 10,576                    | 4,605              |
| 2020   | 6                 | 11,995         | 11,885                    | 9,126              |
| 2021   | 5                 | 12,499         | 12,540                    | 6,769              |
| 2022   | 5                 | 13,550         | 13,324                    | 4,940              |
| 의료급여기금<br>Medical insurance fund                                       | 1                 | 541            | 572                       | 522                |
| 주민소득지원 및<br>생활안정기금<br>Support of revenues<br>& Stabilization of living | -                 | -              | -                         | -                  |
| 주 차 장<br>A parking place   | 1                 | 12,771         | 12,487                    | 4,208              |
| 주거환경개선사업<br>Improvement of<br>residential<br>environment               | 1                 | 107            | 133                       | 101                |
| 발전소주변지역<br>지원 특별회계   | 1                 | 83             | 83                        | 68                 |
| 지하수 관리   | 1                 | 48             | 49                        | 41                 |
| 기반시설<br>Infrastructure   | -                 | -              | -                         | -                  |

자료 : 재무과

Source : Finance Division







# **공공 행정 및 사법**

---

**PUBLIC ADMINISTRATION  
AND JUSTICE**



## 1. 공무원 총괄 Summary of Government Employees(Authorized)

단위 : 명

Unit : Person

|                      | 합계<br>Total | 정무직<br>Political<br>(selected)<br>Position | 별정직<br>Specific | 일반직 General    |                 |                 |                 |
|----------------------|-------------|--|-----------------|----------------|-----------------|-----------------|-----------------|
|                      |             |  |                 | 계<br>Sub-total | 3급<br>3rd grade | 4급<br>4th grade | 5급<br>5th grade |
| 2018                 | 605         | 1  | 1               | 603            | 1               | 4               | 37              |
| 2019                 | 619         | 1  | 3               | 615            | 1               | 4               | 38              |
| 2020                 | 622         | 1  | 3               | 618            | 1               | 4               | 38              |
| 2021                 | 638         | 1  | 3               | 634            | 1               | 4               | 39              |
| 2022                 | 652         | 1  | 3               | 648            | 1               | 5               | 38              |
| 구<br>Gu              | 434         | 1  | 3               | 430            | 1               | 4               | 20              |
| 구 의회<br>Gu council   | 14          | -  | -               | 14             | -               | -               | 2               |
| 보건소<br>Health center | 44          | -  | -               | 44             | -               | 1               | 3               |
| 동<br>Dong            | 160         | -  | -               | 160            | -               | -               | 13              |

|                      | 일반직 General     |                 |                 |                 | 기타직 Others |
|----------------------|-----------------|-----------------|-----------------|-----------------|------------|
|                      | 6급<br>6th grade | 7급<br>7th grade | 8급<br>8th grade | 9급<br>9th grade |            |
| 2018                 | 150             | 180             | 178             | 53              | -          |
| 2019                 | 152             | 182             | 181             | 57              | -          |
| 2020                 | 152             | 181             | 184             | 58              | -          |
| 2021                 | 156             | 181             | 187             | 66              | -          |
| 2022                 | 156             | 189             | 191             | 68              | -          |
| 구<br>Gu              | 122             | 133             | 116             | 34              | -          |
| 구 의회<br>Gu council   | 2               | 5               | 3               | 2               | -          |
| 보건소<br>Health center | 8               | 10              | 13              | 9               | -          |
| 동<br>Dong            | 24              | 41              | 59              | 23              | -          |

주 : 정원기준(임기제 미포함)  
자료 : 기획감사실

Note : Number of Government Employees capacity  
Source : Planning and Auditing Office

## 2. 구 공무원 Government Employees of Gu

단위 : 명

Unit : Person

|           | 합계<br>Total | 정무직<br>Political<br>Position | 별정직<br>Specific | 일반직 General     |                 |                 |    |
|-----------|-------------|------------------------------|-----------------|-----------------|-----------------|-----------------|----|
|           |             |                              |                 | 3급<br>3rd grade | 4급<br>4th grade | 5급<br>5th grade |    |
| 2018      | 459         | 1                            | 1               | 457             | 1               | 4               | 24 |
| 2019      | 473         | 1                            | 3               | 469             | 1               | 4               | 25 |
| 2020      | 476         | 1                            | 3               | 472             | 1               | 4               | 25 |
| 2021      | 488         | 1                            | 3               | 484             | 1               | 4               | 26 |
| 2022      | 492         | 1                            | 3               | 488             | 1               | 5               | 25 |
| 기 획 감 사 실 | 22          | -                            | -               | 22              | -               | -               | 1  |
| 총 무 과     | 29          | 1                            | 3               | 25              | 1               | 1               | 1  |
| 문 화 관 광 과 | 17          | -                            | -               | 17              | -               | -               | 1  |
| 세 무 과     | 36          | -                            | -               | 36              | -               | -               | 1  |
| 재 무 과     | 16          | -                            | -               | 16              | -               | -               | 1  |
| 민 원 봉 사 과 | 19          | -                            | -               | 19              | -               | -               | 1  |
| 참 조 도 시 과 | 16          | -                            | -               | 16              | -               | 1               | 1  |
| 신성장사업추진단  | 12          | -                            | -               | 12              | -               | -               | 1  |
| 교 육 진 흥 과 | 16          | -                            | -               | 16              | -               | -               | 1  |
| 경 제 녹 지 과 | 23          | -                            | -               | 23              | -               | -               | 1  |
| 복 지 정 책 과 | 23          | -                            | -               | 23              | -               | 1               | 1  |
| 생 활 지 원 과 | 27          | -                            | -               | 27              | -               | -               | 1  |
| 가 족 행 복 과 | 20          | -                            | -               | 20              | -               | -               | 1  |
| 청 소 행 정 과 | 21          | -                            | -               | 21              | -               | -               | 1  |
| 환 경 위 생 과 | 19          | -                            | -               | 19              | -               | -               | 1  |
| 구 민 안 전 과 | 21          | -                            | -               | 21              | -               | 1               | 1  |
| 건 설 과     | 26          | -                            | -               | 26              | -               | -               | 1  |
| 교 통 행 정 과 | 27          | -                            | -               | 27              | -               | -               | 1  |
| 건 축 과     | 25          | -                            | -               | 25              | -               | -               | 1  |
| 토 지 정 보 과 | 19          | -                            | -               | 19              | -               | -               | 1  |
| 보 건 소     | 44          | -                            | -               | 44              | -               | 1               | 3  |
| 의 회 사 무 과 | 14          | -                            | -               | 14              | -               | -               | 2  |

자료 : 기획감사실

Source : Planning and Auditing Office

## 2. 구 공무원(계속) Government Employees of Gu(Cont'd)

단위 : 명

Unit : Person

| 일 반 직 General   |                 |                 |                 | 기타직 Others |           |
|-----------------|-----------------|-----------------|-----------------|------------|-----------|
| 6급<br>6th grade | 7급<br>7th grade | 8급<br>8th grade | 9급<br>9th grade |            |           |
| 133             | 142             | 123             | 31              | -          | 2018      |
| 134             | 144             | 126             | 35              | -          | 2019      |
| 134             | 143             | 129             | 36              | -          | 2020      |
| 137             | 143             | 130             | 43              | -          | 2021      |
| 132             | 148             | 132             | 45              | -          | 2022      |
| 9               | 8               | 4               | -               | -          | 기 획 감 사 실 |
| 9               | 8               | 5               | -               | -          | 총 무 과     |
| 7               | 4               | 5               | -               | -          | 문 화 관 광 과 |
| 10              | 10              | 12              | 3               | -          | 세 무 과     |
| 3               | 5               | 4               | 3               | -          | 재 무 과     |
| 6               | 7               | 5               | -               | -          | 민 원 봉 사 과 |
| 5               | 5               | 4               | -               | -          | 창 조 도 시 과 |
| 4               | 2               | 4               | 1               | -          | 신성장사업추진단  |
| 5               | 5               | 4               | 1               | -          | 교 육 진 흥 과 |
| 6               | 9               | 5               | 2               | -          | 경 제 녹 지 과 |
| 5               | 8               | 5               | 3               | -          | 복 지 정 책 과 |
| 4               | 6               | 14              | 2               | -          | 생 활 지 원 과 |
| 4               | 6               | 5               | 4               | -          | 가 족 행 복 과 |
| 7               | 9               | 2               | 2               | -          | 청 소 행 정 과 |
| 4               | 5               | 8               | 1               | -          | 환 경 위 생 과 |
| 7               | 5               | 7               | -               | -          | 구 민 안 전 과 |
| 7               | 10              | 7               | 1               | -          | 건 설 과     |
| 9               | 8               | 7               | 2               | -          | 교 통 행 정 과 |
| 7               | 8               | 6               | 3               | -          | 건 축 과     |
| 4               | 5               | 3               | 6               | -          | 토 지 정 보 과 |
| 8               | 10              | 13              | 9               | -          | 보 건 소     |
| 2               | 5               | 3               | 2               | -          | 의 회 사 무 과 |

자료 : 기획감사실

Source : Planning and Auditing Office

### 3. 동 공 무 원

#### Government Employees of Dong

단위 : 명

Unit : Person

|                             | 합계<br>Total | 일반직 General     |                 |                 |                 |                 | 기타직<br>Others |   |
|-----------------------------|-------------|-----------------|-----------------|-----------------|-----------------|-----------------|---------------|---|
|                             |             | 5급<br>5th grade | 6급<br>6th grade | 7급<br>7th grade | 8급<br>8th grade | 9급<br>9th grade |               |   |
| 2018                        | 146         | 146             | 13              | 18              | 38              | 55              | 22            | - |
| 2019                        | 146         | 146             | 13              | 18              | 38              | 55              | 22            | - |
| 2020                        | 146         | 146             | 13              | 18              | 38              | 55              | 22            | - |
| 2021                        | 150         | 150             | 13              | 19              | 38              | 57              | 23            | - |
| 2022                        | 160         | 160             | 13              | 24              | 41              | 59              | 23            | - |
| 동대신 1동<br>Dongdaesin 1-dong | 9           | 9               | 1               | 1               | 2               | 5               | -             | - |
| 동대신 2동<br>Dongdaesin 2-dong | 13          | 13              | 1               | 2               | 4               | 3               | 3             | - |
| 동대신 3동<br>Dongdaesin 3-dong | 12          | 12              | 1               | 2               | 3               | 5               | 1             | - |
| 서대신 1동<br>Seodaesin 1-dong  | 14          | 14              | 1               | 2               | 4               | 6               | 1             | - |
| 서대신 3동<br>Seodaesin 3-dong  | 10          | 10              | 1               | 1               | 3               | 4               | 1             | - |
| 서대신 4동<br>Seodaesin 4-dong  | 12          | 12              | 1               | 2               | 4               | 3               | 2             | - |
| 부민동<br>Bumin-dong           | 12          | 12              | 1               | 2               | 3               | 4               | 2             | - |
| 아미동<br>Ami-dong             | 14          | 14              | 1               | 2               | 3               | 6               | 2             | - |
| 초장동<br>Chojang-dong         | 11          | 11              | 1               | 2               | 3               | 3               | 2             | - |
| 충무동<br>Chungmu-dong         | 12          | 12              | 1               | 2               | 3               | 4               | 2             | - |
| 남부민 1동<br>Nambumin 1-dong   | 11          | 11              | 1               | 2               | 3               | 3               | 2             | - |
| 남부민 2동<br>Nambumin 2-dong   | 14          | 14              | 1               | 2               | 3               | 6               | 2             | - |
| 암남동<br>Amnam-dong           | 16          | 16              | 1               | 2               | 3               | 7               | 3             | - |

자료 : 기획감사실

Source : Planning and Auditing Office

## 4. 소방공무원 Fire-Fighting Officials

단위 : 명

Unit : Person

|      | 합계 <sup>1)</sup><br>Total | 소방직 Fire-fighting positions |                            |                            |                   |                             |                     |                        |                      |                            |                     |     |
|------|---------------------------|-----------------------------|----------------------------|----------------------------|-------------------|-----------------------------|---------------------|------------------------|----------------------|----------------------------|---------------------|-----|
|      |                           | 소방정감<br>Fire marshal        | 소방감<br>Deputy fire marshal | 소방준감<br>Major Fire marshal | 소방정<br>Fire chief | 소방령<br>Assistant fire chief | 소방경<br>Fire captain | 소방위<br>Fire lieutenant | 소방장<br>Fire sergeant | 소방교<br>Senior fire fighter | 소방사<br>Fire fighter |     |
| 2018 | 244                       | 244                         | -                          | -                          | -                 | 1                           | 5                   | 16                     | 62                   | 52                         | 50                  | 58  |
| 2019 | 250                       | 250                         | -                          | -                          | -                 | 1                           | 4                   | 17                     | 62                   | 61                         | 43                  | 62  |
| 2020 | 261                       | 261                         | -                          | -                          | -                 | 1                           | 4                   | 16                     | 21                   | 33                         | 72                  | 114 |
| 2021 | 273                       | 273                         | -                          | -                          | -                 | 1                           | 7                   | 18                     | 23                   | 35                         | 72                  | 117 |
| 2022 | 286                       | 286                         | -                          | -                          | -                 | 1                           | 7                   | 18                     | 23                   | 35                         | 72                  | 130 |

|      | 일반직<br>General | 기타직<br>Others |
|------|----------------|---------------|
| 2018 | -              | -             |
| 2019 | -              | -             |
| 2020 | -              | -             |
| 2021 | -              | -             |
| 2022 | -              | -             |

주 : 1)의용소방원 제외  
자료 : 중부소방서

Note : Excluding Volunteer firemen  
Source : Jung-bu Fire Station

## 5. 경찰공무원 Police Officials

단위 : 명

Unit : Person

|      | 합계<br>Total | 경찰청 소속<br>Belong to national police agency |                                   |                       |                             | 해양경찰청 소속 <sup>1)</sup><br>Belong to Korea coast guard |   |                                     |   |
|------|-------------|--|-----------------------------------|-----------------------|-----------------------------|---|---|-------------------------------------|---|
|      |             | 계<br>Sub-total                             | 지방경찰청<br>Provincial police agency | 경찰서<br>Police station | 지구대<br>파출소<br>Police office | 계<br>Sub-total  | 지방해양<br>경찰청<br>Regional<br>headquarters<br>Korea coast<br>guard | 해양경찰서<br>Regional<br>coast<br>guard | 파출소<br>출장소 등<br>Coast<br>guard<br>sub-station |
|      |             |  |                                   |                       |                             |   |   |                                     |   |
| 2018 | 374         | 348  | -                                 | 194                   | 154                         | 26  | -   | -                                   | 26  |
| 2019 | 376         | 349  | -                                 | 193                   | 156                         | 27  | -   | -                                   | 27  |
| 2020 | 370         | 347  | -                                 | 191                   | 156                         | 23  | -   | -                                   | 23  |
| 2021 | 370         | 346  | -                                 | 189                   | 157                         | 24  | -   | -                                   | 24  |
| 2022 | 371         | 345  | -                                 | 190                   | 155                         | 26  | -   | -                                   | 26  |

주 : 정원기준, 1) 남항파출소 정원  
자료 : 서부경찰서  
부산해양경찰서

Note : Number of Government Employees capacity  
Source : Seo-bu Police Office  
Busan Coast Guard Korea

## 6. 퇴직사유별 공무원 Government Employees by Cause of Retirement

단위 : 명

Unit : Person

|  | 합계<br>Total |                  | 정<br>무<br>직<br>Polit<br>ical | 별<br>정<br>직<br>Speci<br>fic | 특<br>정<br>직<br>Speci<br>al | 고<br>위<br>공<br>무<br>원<br>Senior<br>exec<br>utive<br>service | 일반직 General service |                  |                    |                    |                    |                    |                    |                    |                    |                    |                    |                            |                             |    | 관<br>리<br>운<br>영<br>직<br>Manag<br>ement<br>and<br>operati<br>on<br>servic<br>e | 임<br>기<br>제<br>Fixed<br>term | 기<br>타<br>직<br>Others |   |
|--|-------------|------------------|------------------------------|-----------------------------|----------------------------|---|---------------------|------------------|--------------------|--------------------|--------------------|--------------------|--------------------|--------------------|--------------------|--------------------|--------------------|----------------------------|-----------------------------|----|--|------------------------------|-----------------------|---|
|  | 남<br>Male   | 여<br>Fe-<br>male |                              |                             |                            |   | 계<br>Total          |                  | 1급<br>1st<br>grade | 2급<br>2nd<br>grade | 3급<br>3rd<br>grade | 4급<br>4th<br>grade | 5급<br>5th<br>grade | 6급<br>6th<br>grade | 7급<br>7th<br>grade | 8급<br>8th<br>grade | 9급<br>9th<br>grade | 연<br>구<br>사<br>Rese<br>rch | 지<br>도<br>사<br>Advis<br>ing |    |  |                              |                       |   |
|  |             |                  |                              |                             |                            |   | 남<br>Male           | 여<br>Fe-<br>male |                    |                    |                    |                    |                    |                    |                    |                    |                    |                            |                             |    |  |                              |                       |   |
|  | 2018        | 25               |                              |                             |                            |   | 19                  | 6                | 1                  | -                  | -                  | -                  | 22                 | 17                 | 5                  | -                  | -                  | -                          | 1                           | 11 |  |                              |                       | 6 |
| 2019                                       | 21          | 13               | 8                            | -                           | -                          | -   | -                   | 20               | 13                 | 7                  | -                  | -                  | -                  | 1                  | 6                  | 5                  | 1                  | 6                          | 1                           | -  | -  | -                            | 1                     | - |
| 2020                                       | 28          | 17               | 11                           | -                           | -                          | -   | -                   | 27               | 16                 | 11                 | -                  | -                  | -                  | 2                  | 5                  | 8                  | -                  | 2                          | 10                          | -  | -  | -                            | 1                     | - |
| 2021                                       | 32          | 19               | 13                           | -                           | 1                          | -   | -                   | 22               | 16                 | 6                  | -                  | -                  | -                  | 1                  | 3                  | 6                  | 3                  | 3                          | 6                           | -  | -  | 3                            | 6                     | - |
| 2022                                       | 41          | 25               | 16                           | -                           | 4                          | -   | -                   | 36               | 22                 | 14                 | -                  | -                  | -                  | 4                  | 5                  | 11                 | 3                  | 2                          | 4                           | -  | -  | -                            | 8                     | - |
| 의원면직<br>Requested<br>dismissal             | 16          | 7                | 9                            | -                           | 4                          | -   | -                   | 16               | 7                  | 9                  | -                  | -                  | -                  | -                  | -                  | 1                  | 2                  | 2                          | 4                           | -  | -  | -                            | 3                     | - |
| 정년퇴직<br>Retire<br>for age                  | 12          | 11               | 1                            | -                           | -                          | -   | -                   | 12               | 11                 | 1                  | -                  | -                  | -                  | 2                  | 4                  | 6                  | -                  | -                          | -                           | -  | -  | -                            | -                     | - |
| 파면<br>Discipline                           | -           | -                | -                            | -                           | -                          | -   | -                   | -                | -                  | -                  | -                  | -                  | -                  | -                  | -                  | -                  | -                  | -                          | -                           | -  | -  | -                            | -                     | - |
| 해임<br>Dismissal                            | -           | -                | -                            | -                           | -                          | -   | -                   | -                | -                  | -                  | -                  | -                  | -                  | -                  | -                  | -                  | -                  | -                          | -                           | -  | -  | -                            | -                     | - |
| 직권면직<br>Authority<br>dismissal             | -           | -                | -                            | -                           | -                          | -   | -                   | -                | -                  | -                  | -                  | -                  | -                  | -                  | -                  | -                  | -                  | -                          | -                           | -  | -  | -                            | -                     | - |
| 당연퇴직<br>Right<br>retirement                | 5           | 3                | 2                            | -                           | -                          | -   | -                   | -                | -                  | -                  | -                  | -                  | -                  | -                  | -                  | -                  | -                  | -                          | -                           | -  | -  | -                            | 5                     | - |
| 명예퇴직<br>Honorary<br>dismissal              | 3           | 2                | 1                            | -                           | -                          | -   | -                   | 3                | 2                  | 1                  | -                  | -                  | -                  | -                  | -                  | 2                  | 1                  | -                          | -                           | -  | -  | -                            | -                     | - |
| 명예특진<br>Honorary<br>promotion              | 5           | 2                | 3                            | -                           | -                          | -   | -                   | 5                | 2                  | 3                  | -                  | -                  | -                  | 2                  | 1                  | 2                  | -                  | -                          | -                           | -  | -  | -                            | -                     | - |
| 사망<br>Death                                | -           | -                | -                            | -                           | -                          | -   | -                   | -                | -                  | -                  | -                  | -                  | -                  | -                  | -                  | -                  | -                  | -                          | -                           | -  | -  | -                            | -                     | - |
| 타부서전출<br>Transfer                          | -           | -                | -                            | -                           | -                          | -   | -                   | -                | -                  | -                  | -                  | -                  | -                  | -                  | -                  | -                  | -                  | -                          | -                           | -  | -  | -                            | -                     | - |
| 임기완료<br>Completion<br>of term<br>of office | -           | -                | -                            | -                           | -                          | -   | -                   | -                | -                  | -                  | -                  | -                  | -                  | -                  | -                  | -                  | -                  | -                          | -                           | -  | -  | -                            | -                     | - |
| 조기퇴직<br>Early<br>retirement                | -           | -                | -                            | -                           | -                          | -   | -                   | -                | -                  | -                  | -                  | -                  | -                  | -                  | -                  | -                  | -                  | -                          | -                           | -  | -  | -                            | -                     | - |

자료 : 총무과

Source : General Affairs Division



## 7. 민원서류 처리 Handling of Civil Request Documents

단위 : 건

Unit : Case

|      | 계<br>Total | 인가·허가<br>Sanction/<br>Permission | 특허·면허<br>Patent/<br>License | 승인·지정<br>Approval/<br>Designation | 신고·등록<br>Notification/<br>Registration | 시험·검사<br>Test/<br>Inspection | 확인·증명<br>/교부<br>Confirmatin.<br>Certification<br>/Delivery | 고충민원<br>Complaint<br>filing | 기타<br>Others |
|------|------------|----------------------------------|-----------------------------|-----------------------------------|--|------------------------------|--|-----------------------------|--------------|
| 2018 | 176,996    | 2,995                            | 159                         | 2,106                             | 9,835                                  | 435                          | 149,037  | 428                         | 12,001       |
| 2019 | 181,166    | 2,656                            | 159                         | 1,846                             | 11,904                                 | 369                          | 152,701  | 394                         | 11,137       |
| 2020 | 185,309    | 2,360                            | 194                         | 2,173                             | 11,722                                 | 405                          | 156,340  | 477                         | 11,638       |
| 2021 | 173,292    | 2,724                            | 188                         | 2,395                             | 9,561                                  | 294                          | 145,242  | 456                         | 12,432       |
| 2022 | 146,567    | 2,730                            | 185                         | 2,113                             | 9,141                                  | 369                          | 119,791  | 343                         | 11,895       |

주 : 기타는 제도개선 건의, 질의, 진정 등  
자료 : 민원봉사과

Source : Civil Service Division

## 8. 화 재 발 생 Fire Incidents

단위 : 건, 천원, 명

Unit : Case, 1000Won, Person

|      | 발 생<br>Number of fire incidents |             |              |                       | 소 실<br>Burnt-down           |                   |        |
|------|---------------------------------|-------------|--------------|-----------------------|-----------------------------|-------------------|--------|
|      | 실화<br>Accident                  | 방화<br>Arson | 기타<br>Others | 동수<br>No. of building | 이재 가구수<br>No. of households | 면적<br>(㎡)<br>Area |        |
|      | 2018                            | 80          | 69           | 5                     | 6                           | 14                | 1      |
| 2019 | 76                              | 72          | -            | 4                     | 11                          | -                 | 156.63 |
| 2020 | 88                              | 81          | 1            | 6                     | 16                          | 1                 | 415.00 |
| 2021 | 62                              | 55          | 3            | 4                     | 16                          | 3                 | 172    |
| 2022 | 90                              | 71          | 3            | 16                    | 32                          | 5                 | 3,179  |

|      | 피 해 액<br>Amount of property damaged |                           |             | 재산피해<br>경감액<br>Reduction<br>amount of<br>property<br>damaged | 인명피해<br>Casualties |            | 이재민 수<br>No. of<br>victims | 구조인원<br>No. of the<br>rescued |    |
|------|-------------------------------------|---------------------------|-------------|--|--------------------|------------|----------------------------|-------------------------------|----|
|      | 부동산<br>Immovable<br>property        | 동산<br>Movable<br>property | 사망<br>Death |  | 부상<br>Injury       |            |                            |                               |    |
|      | 2018                                | 106,116                   | 43,431      |  | 62,685             | 12,370,815 |                            |                               | 3  |
| 2019 | 60,253                              | 35,028                    | 25,225      | 10,097,578   | 3                  | 1          | 2                          | -                             | 6  |
| 2020 | 222,696                             | 57,782                    | 164,914     | 7,406,111  | 8                  | 1          | 7                          | 1                             | 14 |
| 2021 | 85,859                              | 44,828                    | 41,031      | 2,553,201  | 6                  | -          | 6                          | 4                             | 13 |
| 2022 | 159,688                             | 66,025                    | 93,663      | 33,638,535   | 10                 | 2          | 8                          | 6                             | 69 |

자료 : 중부소방서

Source : Jung-bu Fire Station

## 9. 발화요인별 화재발생 Fire Incidents by Cause

단위 : 건

Unit : Case

|      | 계<br>Total | 실 화 Accident                            |                        |                        |                     |                             |                 |                     | 자연적<br>요인<br>Natural | 방 화 Arson   |                                      | 미상<br>Unknown |
|------|------------|---|------------------------|------------------------|---------------------|-----------------------------|-----------------|---------------------|----------------------|-------------|--------------------------------------|---------------|
|      |            | 전기적<br>요인<br>Electrical<br>distribution | 기계적<br>요인<br>Machinery | 화학적<br>요인<br>Chemicals | 가스누출<br>(폭발)<br>Gas | 교통사고<br>Traffic<br>accident | 부주의<br>Careless | 기타<br>(실화)<br>Other |                      | 방화<br>Arson | 방화<br>의심<br>Incendiary<br>suspicious |               |
| 2018 | 80         | 23                                      | 1                      | -                      | -                   | 1                           | 44              | -                   | -                    | 3           | 2                                    | 6             |
| 2019 | 76         | 23                                      | 2                      | 1                      | -                   | -                           | 45              | -                   | -                    | -           | -                                    | 5             |
| 2020 | 88         | 19                                      | 4                      | -                      | 1                   | -                           | 56              | 1                   | -                    | -           | 1                                    | 6             |
| 2021 | 62         | 13                                      | 2                      | 2                      | -                   | -                           | 38              | -                   | -                    | -           | 3                                    | 4             |
| 2022 | 90         | 17                                      | 2                      | -                      | 2                   | -                           | 50              | -                   | 1                    | 1           | 2                                    | 15            |

주 : 국가화재분류체계(2007.1.) 변경. 쓰레기소각, 음식물조리, 빨래삶기, 전기스파크 등 오인처리를 화재에 포함  
 자료 : 중부소방서 Source : Jung-bu Fire Station

## 10. 장소별 화재 발생<sup>1)</sup> Fire Incident by Place

단위 : 건

Unit : Case

|      | 계<br>Total | 주 거<br>Housing |          |          | 비 주 거<br>Non- Housing |                |          |          |          |          |               |             |                |             |                 | 위험물<br>(가스<br>제조소<br>등) | 운 송<br>(차량,<br>철도<br>등) | 임야 | 기타 |              |
|------|------------|----------------|----------|----------|-----------------------|----------------|----------|----------|----------|----------|---------------|-------------|----------------|-------------|-----------------|-------------------------|-------------------------|----|----|--------------|
|      |            | 단독<br>주택       | 공동<br>주택 | 기타<br>주택 | 학<br>교                | 일반<br>업무<br>시설 | 판매<br>시설 | 숙박<br>시설 | 종교<br>시설 | 의료<br>시설 | 공장<br>및<br>창고 | 작<br>업<br>장 | 위락<br>오락<br>시설 | 음<br>식<br>점 | 일상<br>서비스<br>시설 |                         |                         |    |    | 기<br>타<br>2) |
| 2018 | 80         | 18             | 20       | -        | -                     | 1              | 2        | 1        | -        | 4        | 4             | -           | -              | 7           | 1               | 1                       | -                       | 9  | -  | 12           |
| 2019 | 76         | 18             | 19       | -        | -                     | 2              | 1        | 2        | -        | -        | 2             | -           | -              | 9           | 2               | 1                       | -                       | 8  | 1  | 11           |
| 2020 | 88         | 21             | 15       | -        | -                     | 5              | 3        | 3        | 2        | 1        | 4             | 1           | 2              | 6           | 2               | 3                       | -                       | 9  | 1  | 10           |
| 2021 | 62         | 15             | 11       | -        | 2                     | 2              | 1        | 1        | -        | 1        | -             | 2           | 1              | 8           | -               | 1                       | -                       | 4  | 10 | 3            |
| 2022 | 90         | 25             | 15       | -        | 3                     | 3              | 4        | 2        | -        | 1        | 1             | -           | -              | 6           | -               | 3                       | -                       | 5  | 1  | 21           |

주 : 1) 국가화재분류체계(2007.1) 변경. 쓰레기소각, 음식물조리, 빨래삶기, 전기스파크 등 오인처리를 화재에 포함  
 2) 연구·학원, 운동시설, 동식물시설, 자동차시설, 문화재시설 등 기타 비주거 시설

자료 : 중부소방서

Source : Jung-bu Fire Station

## 11. 119 구급활동실적 Performance of EMS Activity

단위 : 건

Unit : Case

|      | 신고건수<br>Number of cases reported | 이송건수<br>Number of patients transported | 구급 환자 유형별<br>Number of first-aid patients by type |                |     |              |
|------|----------------------------------|--|---|----------------|-----|--------------|
|      |                                  |  | 질병 Diseases                                       |                |     | 기타<br>Others |
|      |                                  |  | 고혈압<br>Hypertension                               | 당뇨<br>Diabetes |     |              |
| 2018 | 5,912                            | 3,664                                  | 3,664   | 674            | 495 | 1,300        |
| 2019 | 6,078                            | 3,614                                  | 3,614   | 634            | 396 | 1,367        |
| 2020 | 5,646                            | 3,258                                  | 3,258   | 733            | 191 | 1,347        |
| 2021 | 7,075                            | 3,908                                  | 3,908   | 947            | 621 | 1,638        |
| 2022 | 6,895                            | 3,492                                  | 3,492   | 856            | 568 | 1,172        |

|      | 구급 환자 유형별<br>Number of first-aid patients by type |               |                       |              | 이송 병원별<br>By medical facilities |               |                   |                           |              |
|------|---|---------------|-----------------------|--------------|---------------------------------|---------------|-------------------|---------------------------|--------------|
|      | 교통사고<br>Traffic accident                          | 사고부상 Wounded  |                       |              |                                 | 의원<br>Clinics | 일반병원<br>Hospitals | 종합병원<br>General hospitals | 기타<br>Others |
|      |   | 추락/낙상<br>Fall | 둔상<br>Traumatic shock | 기타<br>Others |                                 |               |                   |                           |              |
| 2018 | 271   | 542           | 86                    | 277          | 3,664                           | 45            | 293               | 3,319                     | 7            |
| 2019 | 291   | 570           | 29                    | 321          | 3,614                           | 42            | 397               | 3,160                     | 15           |
| 2020 | 240   | 505           | 14                    | 215          | 3,258                           | 26            | 175               | 3,042                     | 15           |
| 2021 | 181   | 284           | 9                     | 228          | 3,908                           | 28            | 144               | 3,707                     | 29           |
| 2022 | 205   | 460           | 14                    | 217          | 3,492                           | 15            | 191               | 3,234                     | 52           |

주 : 서구 지역 내 119구급활동 실적  
의도성 유무(자살 등) 항목 삭제  
자료 : 중부소방서

Source : Jung-bu Fire Station

## 12. 119 구조활동실적 Performance of 119 Rescue Activity

단위 : 건

Unit : Case

|      | 출동<br>건수<br><br>Number of<br>cases | 구조(처리) 건수<br>Number of rescued cases |                |                       |              | 구조<br>인원<br>(명)<br><br>Rescued<br>person | 미처리 <sup>1)</sup><br>(자체처리,<br>허위 등)<br><br>Non-action |
|------|------------------------------------|--------------------------------------|----------------|-----------------------|--------------|--|--|
|      |                                    | 계<br>Total                           | 인명구조<br>Rescue | 안전조치<br>Safety action | 기타<br>Others |  |  |
| 2018 | 1,068                              | 858                                  | 200            | 342                   | 316          | 147                                      | 210  |
| 2019 | 1,103                              | 806                                  | 184            | 347                   | 348          | 119                                      | 224  |
| 2020 | 967                                | 729                                  | 220            | 337                   | 172          | 125                                      | 238  |
| 2021 | 1,038                              | 903                                  | 233            | 351                   | 319          | 139                                      | 135  |
| 2022 | 982                                | 790                                  | 236            | 290                   | 264          | 143                                      | 192  |

|      | 사고 종별 구조 인원(명)<br>Rescued person by accident |            |                 |               |                   |                 |                  |                     |              |
|------|--|------------|-----------------|---------------|-------------------|-----------------|------------------|---------------------|--------------|
|      | 계<br>Total                                   | 화재<br>Fire | 교통사고<br>Traffic | 수난사고<br>River | 기계사고<br>Machinery | 승강기<br>Elevator | 산악사고<br>Mountain | 인명감힘<br>Confinement | 기타<br>Others |
| 2018 | 147  | 13         | 15              | 18            | 10                | 42              | 2                | 27                  | 20           |
| 2019 | 119  | -          | 6               | 9             | 1                 | 31              | 2                | 54                  | 16           |
| 2020 | 125  | 1          | 8               | 16            | 1                 | 36              | 9                | 31                  | 23           |
| 2021 | 139  | 1          | 6               | 13            | 1                 | 32              | 10               | 40                  | 36           |
| 2022 | 143  | 2          | 9               | 10            | -                 | 41              | 8                | 48                  | 25           |

주 : 1) 미처리는 출동했으나 이미 자력구조 등으로 119구조대의 활동이 불필요한 경우    Action taken, but not necessary because of self-rescue  
 자료 : 중부소방서    Source : Jung-bu Fire Station

### 13. 교통사고 건수 (자동차) Traffic Accidents(Motor Vehicles)

단위 : 건, 명

Unit : Case, Person

|      | 전체 교통사고<br>Overall traffic accidents |  |                 |                                     |                           |                                     | 사고 유형별 교통사고 건수<br>By type of traffic accident |                             |                      |                            |
|------|--------------------------------------|--|-----------------|-------------------------------------|---------------------------|-------------------------------------|---|-----------------------------|----------------------|----------------------------|
|      | 사고(건)<br>Cases                       | 자동차 1만대당<br>Per 10 thousand automobile | 사망자(명)<br>Death | 인구 10만명당<br>Per 100 thousand person | 부상자(명)<br>Injury (person) | 인구 10만명당<br>Per 100 thousand person | 차대사람<br>Vehicle to person                     | 차 대 차<br>Vehicle to vehicle | 차량단독<br>Vehicle only | 철길 건널목<br>Railway crossing |
| 2018 | 447                                  | 4.5                                    | 6               | 0.006                               | 616                       | 0.62                                | 132   | 296                         | 19                   | -                          |
| 2019 | 474                                  | 4.7                                    | 2               | 0.002                               | 684                       | 0.68                                | 136   | 313                         | 25                   | -                          |
| 2020 | 488                                  | 4.8                                    | 4               | 0.004                               | 670                       | 0.67                                | 106   | 352                         | 30                   | -                          |
| 2021 | 433                                  | 4.3                                    | 2               | 0.002                               | 590                       | 0.59                                | 107   | 301                         | 25                   | -                          |
| 2022 | 440                                  | 4.4                                    | 4               | 0.004                               | 628                       | 0.63                                | 103   | 320                         | 17                   | -                          |

|      | 자동차 종류별<br>By vehicles type |            |             |                       |                            |              |
|------|-----------------------------|------------|-------------|-----------------------|----------------------------|--------------|
|      | 승용차<br>Car                  | 승합차<br>Van | 화물<br>Truck | 특수<br>Special vehicle | 이륜차<br>Two-wheeled vehicle | 기타<br>Others |
| 2018 | 286                         | 26         | 53          | -                     | 62                         | 20           |
| 2019 | 288                         | 28         | 46          | 4                     | 85                         | 23           |
| 2020 | 286                         | 35         | 67          | 2                     | 77                         | 21           |
| 2021 | 271                         | 17         | 50          | 4                     | 78                         | 13           |
| 2022 | 273                         | 29         | 60          | -                     | 67                         | 11           |

## 14. 불법 주정차 단속 Management of Unlawful Parking & Stoppage

단위 : 건, 천원

Unit : Case, 1,000Won


|             | 단 속<br>Management |         |              | 과태료 부과<br>Imposition |              | 부과 제외<br>Excluding<br>imposition |
|-------------|-------------------|---------|--------------|----------------------|--------------|----------------------------------|
|             | 합계<br>Total       | 구<br>Gu | 경찰<br>Police | 건수<br>Case           | 금액<br>Amount |                                  |
| 2018        | 26,663            | 26,639  | 24           | 26,297               | 1,058,900    | 342                              |
| 2019        | 23,791            | 23,776  | 15           | 23,446               | 946,648      | 330                              |
| 2020        | 25,944            | 25,828  | 116          | 25,625               | 1,045,825    | 203                              |
| 2021        | 25,567            | 25,380  | 187          | 25,380               | 1,036,325    | 311                              |
| 2022        | 26,814            | 26,571  | 243          | 26,571               | 1,079,546    | 405                              |
| 1월<br>Jan.  | 1,996             | 1,990   | 6            | 1,990                | 81,378       | 16                               |
| 2월<br>Feb.  | 1,853             | 1,843   | 10           | 1,843                | 75,218       | 38                               |
| 3월<br>Mar.  | 2,277             | 2,241   | 36           | 2,241                | 90,020       | 47                               |
| 4월<br>Apr.  | 2,374             | 2,350   | 24           | 2,350                | 95,530       | 32                               |
| 5월<br>May   | 2,780             | 2,749   | 31           | 2,749                | 111,790      | 34                               |
| 6월<br>June  | 2,566             | 2,564   | 2            | 2,564                | 103,490      | 45                               |
| 7월<br>July  | 2,544             | 2,530   | 14           | 2,530                | 102,440      | 32                               |
| 8월<br>Aug.  | 2,663             | 2,652   | 11           | 2,652                | 107,440      | 32                               |
| 9월<br>Sep.  | 1,651             | 1,620   | 31           | 1,620                | 65,160       | 27                               |
| 10월<br>Oct. | 2,136             | 2,110   | 26           | 2,110                | 86,960       | 30                               |
| 11월<br>Nov. | 2,122             | 2,097   | 25           | 2,097                | 85,480       | 41                               |
| 12월<br>Dec. | 1,852             | 1,825   | 27           | 1,825                | 74,640       | 31                               |

자료 : 교통행정과  
서부경찰서

Source : Transportation Administration Division  
Seo-bu Police Office







# 서구의회

---

**SEO-GU ASSEMBLY**



# 1. 의 원

## Member of the Assembly

단위 : 명

Unit : Person

|                               | 의원 수<br>No. of members |           |             | 1 선거구 당 의원 정수<br>Fixed number of assembly man by a election district |                  |                    |
|-------------------------------|------------------------|-----------|-------------|--|------------------|--------------------|
|                               | 계<br>Total             | 남<br>Male | 여<br>Female | 1명<br>One person   | 2명<br>Two person | 3명<br>Three person |
| 2018                          | 8                      | 5         | 3           | 1  | 4                | 3                  |
| 2019                          | 8                      | 5         | 3           | 1  | 4                | 3                  |
| 2020                          | 8                      | 5         | 3           | 1  | 4                | 3                  |
| 2021                          | 8                      | 5         | 3           | 1  | 4                | 3                  |
| 2022                          | 7                      | 4         | 3           | 1  | -                | 6                  |
| 가 선 거 구                       | 3                      | 3         | -           | -  | -                | 3                  |
| 동 대신 1 동<br>Dongdaesin 1-dong | -                      | -         | -           | -  | -                | -                  |
| 동 대신 2 동<br>Dongdaesin 2-dong | -                      | -         | -           | -  | -                | -                  |
| 동 대신 3 동<br>Dongdaesin 3-dong | -                      | -         | -           | -  | -                | -                  |
| 서 대신 1 동<br>Seodaesin 1-dong  | -                      | -         | -           | -  | -                | -                  |
| 서 대신 3 동<br>Seodaesin 3-dong  | -                      | -         | -           | -  | -                | -                  |
| 서 대신 4 동<br>Seodaesin 4-dong  | -                      | -         | -           | -  | -                | -                  |
| 부 민 동<br>Bumin-dong           | -                      | -         | -           | -  | -                | -                  |
| 나 선 거 구                       | 3                      | 1         | 2           | -  | -                | 3                  |
| 아 미 동<br>Ami-dong             | -                      | -         | -           | -  | -                | -                  |
| 초 장 동<br>Chojang-dong         | -                      | -         | -           | -  | -                | -                  |
| 충 무 동<br>Chungmu-dong         | -                      | -         | -           | -  | -                | -                  |
| 남 부 민 1 동<br>Nambumin 1-dong  | -                      | -         | -           | -  | -                | -                  |
| 남 부 민 2 동<br>Nambumin 2-dong  | -                      | -         | -           | -  | -                | -                  |
| 암 남 동<br>Amnam-dong           | -                      | -         | -           | -  | -                | -                  |
| 비 례 대 표                       | 1                      | -         | 1           | 1  | -                | -                  |

자료 : 서구의회

Source : Seo-Gu Council

## 2. 본 회의 운영 Management of the Plenary Session

단위 : 건

Unit : Case

|                          | 소집회수<br>No. of convocation | 회기일수<br>Days of session | 본회의일수<br>Days of plenary session | 의안처리 Management of bills          |                              |                 |              |   |
|--------------------------|----------------------------|-------------------------|----------------------------------|-----------------------------------|------------------------------|-----------------|--------------|---|
|                          |                            |                         |                                  | 원안가결<br>Passage of original bills | 수정가결<br>Passage of amendment | 부결<br>Rejection | 기타<br>Others |   |
| 2018                     | 7                          | 83                      | 16                               | 68                                | 62                           | 5               | -            | 1 |
| 2019                     | 6                          | 81                      | 14                               | 95                                | 76                           | 14              | 4            | 1 |
| 2020                     | 8                          | 88                      | 18                               | 96                                | 85                           | 7               | 4            | - |
| 2021                     | 7                          | 83                      | 16                               | 134                               | 121                          | 4               | 4            | 5 |
| 2022                     | 8                          | 81                      | 17                               | 87                                | 82                           | 5               | -            | - |
| 정례회<br>Ordinary session  | 2                          | 45                      | 6                                | 56                                | 52                           | 4               | -            | - |
| 임시회<br>Temporary session | 6                          | 36                      | 11                               | 31                                | 30                           | 1               | -            | - |

자료 : 서구의회

Source : Seo-Gu Council

## 3. 구 정 질 문 Question about District Policies

단위 : 건

Unit : Case

|                          | 계<br>Total | 기획총무<br>Planning and general affairs | 재무경제<br>Finance and Economic | 보건복지<br>Public sanitation · Welfare | 도시교통<br>Urban and Transportation | 환경위생<br>Environment and Sanitation | 주택건설<br>House and Construction | 시민민방<br>Citizen · Civil defense | 기타<br>Others |
|--------------------------|------------|--------------------------------------|------------------------------|-------------------------------------|----------------------------------|------------------------------------|--------------------------------|---------------------------------|--------------|
| 2018                     | 2          | 1                                    | -                            | -                                   | 1                                | -                                  | -                              | -                               | -            |
| 2019                     | 6          | -                                    | -                            | 1                                   | 3                                | -                                  | 2                              | -                               | -            |
| 2020                     | 3          | -                                    | 1                            | -                                   | 1                                | -                                  | 1                              | -                               | -            |
| 2021                     | 7          | -                                    | -                            | -                                   | 6                                | -                                  | -                              | -                               | 1            |
| 2022                     | 3          | -                                    | -                            | -                                   | 3                                | -                                  | -                              | -                               | -            |
| 정례회<br>Ordinary session  | 2          | -                                    | -                            | -                                   | 2                                | -                                  | -                              | -                               | -            |
| 임시회<br>Temporary session | 1          | -                                    | -                            | -                                   | 1                                | -                                  | -                              | -                               | -            |

자료 : 서구의회

Source : Seo-Gu Council

## 4. 의 안 처 리 Handling of Bill

단위 : 건

Unit : Case

|   | 접수<br>Receipt | 처리 Management  |                 |                 |                  |                  |   | 미처리<br>Outstandings |
|---|---------------|----------------|-----------------|-----------------|------------------|------------------|---|---------------------|
|   |               | 가결 Passage     |                 | 부결<br>Rejection | 폐기<br>Abrogation | 철회<br>Revocation |   |                     |
|   |               | 원안<br>Original | 수정<br>Amendment |                 |                  |                  |   |                     |
| 2018                                    | 68            | 68             | 62              | 5               | -                | -                | 1 | -                   |
| 2019                                    | 95            | 95             | 76              | 14              | 4                | -                | 1 | -                   |
| 2020                                    | 96            | 96             | 85              | 7               | 4                | -                | - | -                   |
| 2021                                    | 134           | 134            | 121             | 4               | 4                | -                | 4 | 1                   |
| 2022                                    | 91            | 87             | 82              | 5               | -                | -                | - | 4                   |
| 예산안<br>Draft budget                     | 7             | 7              | 4               | 3               | -                | -                | - | -                   |
| 결산안<br>Draft liquidation                | 6             | 3              | 3               | -               | -                | -                | - | 3                   |
| 조례<br>Regulations                       | 51            | 50             | 48              | 2               | -                | -                | - | 1                   |
| 의원발의<br>Suggestion of a member          | 15            | 14             | 14              | -               | -                | -                | - | 1                   |
| 구청제출<br>Presentation to the ward office | 36            | 36             | 34              | 2               | -                | -                | - | -                   |
| 승인동의안<br>Consent bill of approval       | 11            | 11             | 11              | -               | -                | -                | - | -                   |
| 건의안<br>Recommendation                   | -             | -              | -               | -               | -                | -                | - | -                   |
| 규칙안<br>Rule bill                        | 1             | 1              | 1               | -               | -                | -                | - | -                   |
| 결의안<br>Swear bill                       | 2             | 2              | 2               | -               | -                | -                | - | -                   |
| 중요동의<br>Important agreement             | -             | -              | -               | -               | -                | -                | - | -                   |
| 청원<br>Petition                          | -             | -              | -               | -               | -                | -                | - | -                   |
| 기타<br>Others                            | 13            | 13             | 13              | -               | -                | -                | - | -                   |
| 제의안<br>Proposal bill                    | -             | -              | -               | -               | -                | -                | - | -                   |





**부 록**

---

**APPENDIX**







## 2. 역대 구청장 명단

### List of the Successive Chief of the Ward

| 대<br>Order | 성명<br>Name | 취임 연월일<br>Date on duty | 이임 연월일<br>Date of discharge | 재직기간<br>Terms |
|------------|------------|------------------------|-----------------------------|---------------|
| 1          | 최 대 현      | 1957. 1. 1             | 1959. 3. 31                 | 2년 3개월        |
| 2          | 신 연 식      | 1959. 3. 31            | 1960. 5. 27                 | 1년 2개월        |
| 3          | 김 순 특      | 1960. 5. 28            | 1960. 6. 18                 | 2개월           |
| 4          | 배 기 형      | 1960. 6. 19            | 1961. 5. 13                 | 11개월          |
| 5          | 원 용 한      | 1961. 5. 14            | 1961. 7. 26                 | 2개월           |
| 6          | 탁 한 관      | 1961. 7. 24            | 1962. 12. 31                | 1년 4개월        |
| 7          | 김 태 조      | 1963. 1. 1             | 1964. 2. 1                  | 1년 1개월        |
| 8          | 김 정 오      | 1964. 2. 1             | 1965. 4. 1                  | 1년 2개월        |
| 9          | 김 태 조      | 1965. 4. 1             | 1965. 8. 14                 | 4개월           |
| 10         | 배 석 권      | 1965. 8. 14            | 1966. 3. 24                 | 7개월           |
| 11         | 이 재 옹      | 1966. 3. 24            | 1968. 4. 30                 | 2년 1개월        |
| 12         | 최 병 순      | 1968. 5. 1             | 1969. 4. 28                 | 1년            |
| 13         | 이 진 섭      | 1969. 4. 29            | 1969. 5. 23                 | 1개월           |
| 14         | 황 귀 암      | 1969. 5. 24            | 1970. 3. 2                  | 10개월          |
| 15         | 구 자 정      | 1970. 3. 3             | 1971. 8. 20                 | 1년 6개월        |
| 16         | 송 사 기      | 1971. 8. 21            | 1972. 3. 21                 | 7개월           |
| 17         | 신 화 식      | 1972. 3. 22            | 1973. 12. 31                | 1년 3개월        |
| 18         | 서 봉 인      | 1974. 1. 1             | 1975. 7. 4                  | 1년 6개월        |
| 19         | 김 준 상      | 1975. 7. 5             | 1976. 4. 7                  | 9개월           |
| 20         | 김 한 준      | 1976. 4. 8             | 1977. 4. 25                 | 1년 1개월        |
| 21         | 노 봉 섭      | 1977. 4. 26            | 1978. 8. 1                  | 1년 3개월        |
| 22         | 옥 성 선      | 1978. 8. 2             | 1980. 7. 31                 | 2년            |
| 23         | 신 상 돈      | 1980. 8. 1             | 1982. 3. 11                 | 1년 11개월       |
| 24         | 황 태 국      | 1982. 3. 12            | 1983. 4. 13                 | 1년 1개월        |
| 25         | 권 택 훈      | 1983. 4. 14            | 1985. 3. 11                 | 1년 12개월       |
| 26         | 유 정 열      | 1985. 3. 12            | 1985. 4. 13                 | 1년 1개월        |
| 27         | 박 수 환      | 1985. 7. 26            | 1986. 12. 23                | 1년 5개월        |
| 28         | 서 동 진      | 1986. 12. 24           | 1988. 2. 18                 | 1년 2개월        |
| 29         | 박 수 환      | 1988. 2. 19            | 1989. 6. 6                  | 1년 4개월        |
| 30         | 차 정 호      | 1989. 6. 7             | 1989. 12. 26                | 6개월           |
| 31         | 김 만 연      | 1989. 12. 27           | 1991. 1. 9                  | 1년            |
| 32         | 변 익 규      | 1991. 1. 10            | 1993. 3. 28                 | 2년 3개월        |
| 33         | 곽 윤 섭      | 1993. 3. 29            | 1995. 12. 20                | 10개월          |
| 34         | 김 영 오      | 1994. 1. 3             | 1995. 6. 30                 | 1년 6개월        |
| 35         | 변 익 규      | 1995. 7. 1             | 1998. 6. 30                 | 3년            |
| 36         | 김 영 오      | 1998. 7. 1             | 2002. 6. 30                 | 4년            |
| 37         | 김 영 오      | 2002. 7. 1             | 2006. 6. 30                 | 4년            |
| 38         | 박 극 제      | 2006. 7. 1             | 2010. 6. 30                 | 4년            |
| 39         | 박 극 제      | 2010. 7. 1             | 2014. 6. 30                 | 4년            |
| 40         | 박 극 제      | 2014. 7. 1             | 2018. 6. 30                 | 4년            |
| 41         | 공 한 수      | 2018. 7. 1.            | 2022. 6. 30.                | 4년            |
| 42         | 공 한 수      | 2022. 7. 1.            |                             |               |

### 3. 동 명 유 래

#### Origin of Dong Name

##### 동대신동(東大新洞)

대신동의 옛날이름은 “닥밭골” 또는 “고분도리”이다. 닥밭골은 닥나무가 많이 나는 골이라는 뜻이며, 전하는 바로는 버드나무와 고리짝도 많았다고 한다. 동대신동의 이름은 1926년 당시 대신동을 동·서로 갈라서 동쪽은 동대신동, 서쪽은 서대신동으로 분할한데서 유래한다. 광복 이후 1947년 일제식 명칭만 바꿔 동대신동 1가, 2가, 3가로 불리게 되었고, 1959년 1월 동명 개정 때 동대신1, 2, 3동으로 바꾸어 오늘에 이르고 있다.

##### 서대신동(西大新洞)

구덕산에서 시약산을 지나 아미산으로 이어지는 산줄기의 기슭에 자리한 서대신동은 마을의 대부분이 경사가 진 위치에 있으며 이 일대 역시 “닥밭골”이라고 불려온 곳으로 닥나무가 많았다고 한다. 1926년 당시 대신동을 동·서로 갈라서 동쪽은 동대신동, 서쪽은 서대신동으로 분할하였으며, 광복 이후 1947년 일제식 명칭만 바꾸어 서대신 1가, 2가, 3가로 부르게 되었다가, 1959년 동명 개정 때 서대신1, 2, 3동으로 바꾸어 부르게 되었다. 1970년 서대신3동을 3, 4동으로 분동하였고, 2006년 구 조례에 의해 서대신 1, 2동이 서대신 1동으로 통합되었다.

##### 부민동(富民洞)

부민동은 서구의 중심적인 위치에 있는 지역이다. 보수천 하구일대는 갈대밭과 풀밭 이어서 예로부터 “셋디”라고 불려왔으며 셋디는 초량이라는 말이다. 초량은 신 초량과 구 초량을 부민동이라하여 부민동이 생겨났다. 부민동이란 이름의 유래는 이곳에 천석(千石)을 하는 부자가 살고 있었기 때문이라고도 한다. 1901년 행정구역 개편으로 보수천을 경계로 부민동에서 부평동이 분할되었고, 1925년 4월 경남도청이 진주에서 부산으로 이전하여 1983년 7월 창원으로 이전하여 갈 때까지 행정의 중심지 역할을 한 곳이다.

### 아미동(峨嵒洞)

아미동은 원래 “아미골”이라고 불려지던 곳이다. 이 “아미골”에서 아미동과 아미산의 이름이 나왔다.

고종 3년(1866년) 동래부 사하면에 속하였다가 일제의 국권침탈 이후 행정구역 조정으로 부민리 일부를 갈라서 곡정 1정목, 2정목이라 하였다.

해방 후 1947년 곡정 1정목, 2정목을 아미 1가, 2가로 개칭하였으며 1966년 1월 1일부로 아미 1동, 2동으로 분동 되었다. 1885년 4월 일본거류민단이 세운 부산공립병원이 1914년 부산부립병원이 되고, 1956년 현재의 위치에서 부산대학교 의과대학 부속병원이 되었다. 1998년 구 조례에 의해 아미1, 2동이 통폐합 되어 오늘에 이르고 있다.

### 초장동(草場洞)

초장동 역시 1914년 부산부제 실시로 부민동과 남부민동이 갈라진 후에 생긴 동이다. 전하는 말에 의하면 이곳은 초원이 좋아서 용마가 하강한 곳이라고 한다. 초원이었다 하여 초장동이라는 이름이 생겼지만, 이곳 역시 조선시대 정부에서 관리하는 목장이었는데 목마장에서 천마산이라는 산 이름이 나왔고 용마가 내려 왔다는 전설도 생겼다고 한다.

초장정(草場町)이란 기록은 일제 때인 1933년에 비로소 나타난다.

광복 이후 1947년 일제식 동명을 우리 동명으로 개칭할 때에 일제식 지명이 아니라 하여 그대로 초장동 1, 2, 3가라 하게 되었다. 1957년 1월 시 조례에 의해 초장동 1, 2가는 토성동에 병합시키고, 3가를 초장동으로 하여 오늘에 이르고 있다.

### 충무동(忠武洞)

일제시대였던 1931년 부산 앞바다(현재 충무동, 남부민동, 송도 아랫길 및 중구 자갈치 앞바다)를 매립하여 소화정이라 칭하였다.

일제식 명칭 변경 때 1947년 7월 소화정을 충무로 1, 2, 3, 4, 5가로 고치고 1959년 충무로 1, 2, 3가는 중구 남포동에, 충무로 4가는 서구 충무동에, 충무로 5가는 남부민 1동과 3동에 일부씩 편입되었다. 1982년 완월동을 충무동에 병합하여 오늘에 이르고 있다.

### 남부민동(南富民洞)

남부민동은 부민동에 속해 있다가 1914년 부산부제 실시에 따라 남부민동으로 갈라져 나온 동이며 부민동과 함께 부민포로 불리던 곳이었다.

이곳의 옛 이름은 “셋디”이다. “셋디”는 남부민동과 초장동 일대의 옛날 이름이며 “셋디재”는 충무로 광장에서 송도로 가는 윗길 입구의 고개를 말하는 것이다. 이곳에는 현재 전국 최대 규모인 부산 공동어시장이 있다. 1959년 시 조례에 의해 남부민 1, 2동으로 분동되었다가, 1970년 남부민2동을 2, 3동으로 분동하였다. 2009년 구 조례로 남부민 2, 3동이 남부민 2동으로 통·폐합되었다.

### 암 남 동(岩南洞)

암남동은 장군반도 남단에 자리 잡고 있으며 천마산 남쪽 기슭에서 해변까지의 송도가 그 중심을 이루고 있다. 고종 33년(1896년)에 부산부에 편입되었다가 일제시대인 1914년 동래부 사하면 암남리에 편입되었다.

그 후 1936년 부산부 편입에 이어 1957년 부산시 구제 실시에 따라 서구에 편입되었다. 암남동 최초의 마을은 모지포 마을로 현 동물검역소 옆에 “모짓개”라는 마을이었다. 이후에 모지포라 하고 차츰 마을의 면모를 갖추기 시작했다. 암남동이란 동명은 “아미골”의 남쪽이라는 데서 불려졌다고 한다.

#### 4. 관내 주요기관

### Table of Major Offices in Seo-gu

| 기 관 명<br>Name of office | 소 재 지<br>Location             | 전화번호<br>Tel. |
|-------------------------|-------------------------------|--------------|
| 구 덕 도 서 관               | 대신공원로 41 (서대신동3가)             | 220-3800     |
| 구 덕 운 동 장               | 망양로 57 (서대신동3가)               | 602-2211     |
| 부산 국제 수산물 도매시장          | 원양로 35 (암남동)                  | 220-8831     |
| 구덕산 기상레이더 관측소           | 꽃마울로163번길 233-138<br>(서대신동3가) | 248-0365     |
| 동 아 대 학 교 병 원           | 대신공원로 26 (동대신동3가)             | 240-2000     |
| 부 산 대 학 교 병 원           | 구덕로 179 (아미동1가)               | 240-7000     |
| 삼육부산병원(舊.위생병원)          | 대티로 170 (서대신동2가)              | 248-5151     |
| 고 신 대 학 교 복 음 병 원       | 감천로 262 (암남동)                 | 990-6114     |
| 부 산 항 공 무 선 표 지 소       | 꽃마울로163번길 233-109<br>(서대신동3가) | 244-1220~1   |
| 상수도사업본부서부사업소            | 자갈치로 7 (충무동1가)                | 669-5051     |
| 서 구 보 건 소               | 부용로 30 (부용동2가)                | 242-4000     |
| 서 구 선 거 관 리 위 원 회       | 구덕로 312-5 (동대신동2가)            | 254-4285     |
| 서 구 청                   | 구덕로 120 (토성동4가)               | 240-4000     |
| 서 부 경 찰 서               | 대영로 16 (서대신동2가)               | 540-1324     |
| 서 부 교 육 지 원 청           | 꽃마울로 33 (서대신동3가)              | 248-0500     |
| 서 부 산 세 무 서             | 대영로 10 (서대신동2가)               | 250-6200     |
| 아 동 보 호 종 합 센 터         | 까치고개로 183 (아미동2가)             | 240-6300     |
| 임 시 수 도 기 념 관           | 임시수도기념로 45 (부민동3가)            | 244-6345     |
| 한 전 중 부 산 지 사           | 까치고개로 252 (토성동1가)             | 240-3267     |
| 국 민 체 육 센 터             | 대신로 150 (서대신동3가)              | 243-5959     |

## 5. 각급 학교 일람표 Table of School

### □ 유치원(Kindergarten)

| 유치원명<br>Name of Kindergartens | 소재지<br>Location           | 전화번호<br>Tel. | 설립연월일<br>Date of Establishment | 설립별<br>By Establishment |
|-------------------------------|---------------------------|--------------|--------------------------------|-------------------------|
| 동신초등학교병설유치원                   | 대영로85번길 81-19<br>(동대신동3가) | 240-0790     | 1997.3.1.                      | 공립                      |
| 마리아유치원                        | 구덕로333번길 36<br>(서대신동3가)   | 253-4885     | 1970.3.1.                      | 사립                      |
| 내원정사유치원                       | 염광산로40번길 26<br>(서대신동3가)   | 244-0691     | 1985.2.14.                     | 사립                      |
| 놀이아유치원                        | 부용로32번길 9<br>(부용동2가)      | 256-3783     | 1970.1.5.                      | 사립                      |
| 영락유치원                         | 대청로 8<br>(부민동1가)          | 244-2509     | 1959.8.18.                     | 사립                      |
| 노를담유치원                        | 임수수도기념로 61-32<br>(부민동3가)  | 253-1843     | 1975.2.14.                     | 사립                      |
| 아미초등학교병설유치원                   | 해돋이로 241<br>(아미동2가)       | 240-6012     | 2021.3.8.                      | 공립                      |
| 토성초등학교병설유치원                   | 구덕로134번길 45<br>(토성동2가)    | 250-0808     | 2014.3.4                       | 공립                      |
| 남부민초등학교병설유치원                  | 천마로 153<br>(남부민1동)        | 240-0190     | 1997.9.1.                      | 공립                      |
| 푸른유치원                         | 남부민로40번길 12<br>(남부민2동)    | 242-4276     | 1982.6.1.                      | 사립                      |

### □ 초등학교(Elementary School)

| 학교명<br>Name of Schools | 소재지<br>Location           | 전화번호<br>Tel. | 설립연월일<br>Date of Establishment | 설립별<br>By Establishment |
|------------------------|---------------------------|--------------|--------------------------------|-------------------------|
| 구덕초등학교                 | 보수대로 312<br>(서대신동3가)      | 242-6600     | 1967. 3. 1.                    | 공립                      |
| 남부민초등학교                | 천마로 153<br>(남부민1동)        | 247-3901     | 1932. 9. 1.                    | 공립                      |
| 대신초등학교                 | 대신로 63<br>(서대신동3가)        | 240-0800     | 1937. 4. 10.                   | 공립                      |
| 동신초등학교                 | 대영로85번길 81-19<br>(동대신동3가) | 240-0700     | 1939. 3. 30.                   | 공립                      |
| 부민초등학교                 | 고운들로 12<br>(부용동2가)        | 603-2100     | 1922. 7. 5.                    | 공립                      |
| 송도초등학교                 | 충무대로 25<br>(암남동)          | 250-5700     | 1953. 6. 22.                   | 공립                      |
| 아미초등학교                 | 해돋이로 241<br>(아미동2가)       | 240-6001     | 1959. 3. 1.                    | 공립                      |
| 천마초등학교                 | 천해로7번길 38<br>(암남동)        | 250-6701     | 1972. 9. 16.                   | 공립                      |
| 토성초등학교                 | 구덕로134번길 45<br>(토성동2가)    | 250-0800     | 1946. 4. 18.                   | 공립                      |
| 화랑초등학교                 | 대영로86번길 56<br>(동대신동1가)    | 793-7300     | 1962. 3. 1.                    | 공립                      |
| 부산알로이시오초등학교            | 천해로13번길 16-9<br>(암남동)     | 231-6580     | 2010. 3. 1.                    | 사립                      |

## □ 중학교(Middle School)

| 학교명<br>Name of Schools | 소재지<br>Location         | 전화번호<br>Tel. | 설립연월일<br>Date of<br>Establishmen | 설립별<br>By<br>Establishment |
|------------------------|-------------------------|--------------|----------------------------------|----------------------------|
| 경 남 중 학 교              | 까치고개로229번길 7<br>(토성동3가) | 250-7501     | 1942. 4. 30.                     | 공립                         |
| 대 신 여 자 중 학 교          | 보동길 268<br>(동대신동2가)     | 248-1812     | 1964. 12. 5.                     | 사립                         |
| 부 산 대 신 중 학 교          | 대신로109번길 10<br>(서대신동3가) | 240-1400     | 1981. 8. 31.                     | 공립                         |
| 부 산 여 자 중 학 교          | 보수대로 282-23<br>(서대신동3가) | 240-0910     | 1945. 10. 1.                     | 공립                         |
| 부 산 중 앙 여 자 중 학 교      | 대신로 59-32<br>(서대신동3가)   | 255-0750     | 1961. 3. 1.                      | 공립                         |
| 송 도 중 학 교              | 해양로 15<br>(남부민2동)       | 248-3723     | 1955. 4. 2.                      | 사립                         |
| 초 장 중 학 교              | 해돋이로 205<br>(초장동)       | 242-1412     | 1984. 1. 7.                      | 공립                         |

## □ 고등학교(High School)

| 학교명<br>Name of Schools | 소재지<br>Location         | 전화번호<br>Tel. | 설립연월일<br>Date of<br>Establishment | 설립별<br>By<br>Establishment |
|------------------------|-------------------------|--------------|-----------------------------------|----------------------------|
| 경 남 고 등 학 교            | 망양로111번길 65<br>(동대신동3가) | 250-5000     | 1942. 4. 30.                      | 공립                         |
| 부 경 고 등 학 교            | 망양로33번길 12<br>(서대신동3가)  | 600-8500     | 1945. 11. 14.                     | 공립                         |
| 부 산 서 여 자 고 등 학 교      | 보수대로 202-6<br>(동대신동2가)  | 248-1561     | 1983. 1. 20.                      | 공립                         |
| 경 성 전 자 고 등 학 교        | 꽃마울로 25<br>(서대신동3가)     | 253-2450     | 1952. 9. 25.                      | 사립                         |
| 부 산 관 광 고 등 학 교        | 천마로 52<br>(남부민동)        | 248-3123     | 1966. 11. 26.                     | 사립                         |

## □ 특수학교(Special School)

| 학교명<br>Name of Schools | 소재지<br>Location     | 전화번호<br>Tel. | 설립연월일<br>Date of<br>Establishment | 설립별<br>By<br>Establishment |
|------------------------|---------------------|--------------|-----------------------------------|----------------------------|
| 부 산 혜 송 학 교            | 천마로50번길 1<br>(남부민동) | 600-6700     | 2000. 3. 1.                       | 공립                         |

## □ 대학교(College &amp; University)

| 학교명<br>Name of Schools | 소재지<br>Location               | 전화번호<br>Tel. | 설립연월일<br>Date of<br>Establishment | 설립별<br>By<br>Establishment |
|------------------------|-------------------------------|--------------|-----------------------------------|----------------------------|
| 고 신 대 학 교              | 송도캠퍼스<br>감천로 262 (암남동)        | 990-6406     | 1980. 10. 2.                      | 사립                         |
| 동 아 대 학 교              | 구덕캠퍼스<br>대신공원로 32<br>(동대신동3가) | 200-6114     | 1951. 10. 5.                      | 사립                         |
|                        | 부민캠퍼스<br>구덕로 225<br>(부민동2가)   | 200-6114     | 2003. 2. 28.                      |                            |



## 6. 행정 구역 지번 일람표

### Lot Number Table of Administrative Districts

| 동별<br>Dong                 | 면적<br>(km <sup>2</sup> )<br>Area | 세대<br>Household | 인구<br>Population | 통 수<br>No. of Tong | 관할<br>Jurisdiction   |
|----------------------------|----------------------------------|-----------------|------------------|--------------------|--|
|                            |                                  |                 |                  | 반 수<br>No. of Ban  |  |
| 13 동                       | 13.98                            | 53,626          | 105,192          | 200                |  |
|                            |                                  |                 |                  | 941                |  |
| 동대신1동<br>Dongdaesin 1-dong | 0.23                             | 2,755           | 5,513            | 10                 | 동대신동1가   |
|                            |                                  |                 |                  | 43                 |  |
| 동대신2동<br>Dongdaesin 2-dong | 0.43                             | 3,540           | 6,979            | 16                 | 동대신동2가   |
|                            |                                  |                 |                  | 73                 |  |
| 동대신3동<br>Dongdaesin 3-dong | 1.46                             | 3,877           | 7,491            | 14                 | 동대신동3가   |
|                            |                                  |                 |                  | 64                 |  |
| 서대신1동<br>Seodaesin 1-dong  | 0.64                             | 6,743           | 14,808           | 15                 | 서대신동1가, 서대신동2가   |
|                            |                                  |                 |                  | 80                 |  |
| 서대신3동<br>Seodaesin 3-dong  | 1.40                             | 3,223           | 7,658            | 10                 | 서대신동3가 166~183, 184의 1~184의 3, 184의 18, 184의 19, 184의 24, 184의 27, 185의 2, 187, 205, 207의 5, 208~663(218의 2제외), 665~751, 산 39~산 58   |
|                            |                                  |                 |                  | 53                 |  |
| 서대신4동<br>Seodaesin 4-dong  | 3.11                             | 3,068           | 7,403            | 11                 | 서대신동3가 1~122, 115~165, 184의 4~184의 17, 184의 20~184의 23, 184의 25, 184의 26, 184의 28~184의 48, 185의 1, 185의 3~185의 8, 186, 205의 1~206의 9, 207의 1~207의 4, 218의 2, 산 1~산 38, 산 59~산118 |
|                            |                                  |                 |                  | 50                 |  |
| 부민동<br>Bumin-dong          | 0.41                             | 4,106           | 7,447            | 11                 | 부용동 1,2가, 부민동 1~3가   |
|                            |                                  |                 |                  | 51                 |  |

자료 : 총무과

Source : General Affairs Division

주 : 통·반수는 2022. 12. 31. 현재  
(외국인 인구수 포함)

Note : No. of Tong-Ban is as of December 31, 2022

## 6. 행정 구역 지번 일람표(계속)

### Lot Number Table of Administrative Districts(Cont'd)

| 동별<br>Dong               | 면적<br>(km <sup>2</sup> )<br>Area | 세대<br>Household | 인구<br>Population | 통 수<br>No. of Tong | 관할<br>Jurisdiction  |
|--------------------------|----------------------------------|-----------------|------------------|--------------------|---|
|                          |                                  |                 |                  | 반 수<br>No. of Ban  |   |
| 아미동<br>Ami dong          | 0.72                             | 3,709           | 6,181            | 21                 | 아미동1,2가   |
|                          |                                  |                 |                  | 95                 |   |
| 초장동<br>Chojang-dong      | 0.44                             | 2,497           | 4,072            | 12                 | 초장동   |
|                          |                                  |                 |                  | 61                 |   |
| 충무동<br>Chungmu-dong      | 0.37                             | 5,576           | 9,718            | 14                 | 토성동1~5가, 충무동1~3가  |
|                          |                                  |                 |                  | 69                 |   |
| 남부민1동<br>Nambumin 1-dong | 0.37                             | 2,677           | 4,700            | 12                 | 남부민동 1~39, 44~46, 48, 59, 61, 62, 64, 77, 79~93, 97의 1~97의 5, 98~115, 121, 130~137, 139, 140, 142, 143, 144의 27~144의 33,643~652, 653의 2, 653의 6, 680~691, 694~701, 705, 산 4의 9, 산 4의 11~산 4의 13, 산 10의 1, 산 10의 2, 산12  |
|                          |                                  |                 |                  | 56                 |   |
| 남부민2동<br>Nambumin 2-dong | 0.72                             | 4,731           | 8,573            | 22                 | 남부민동 94~96, 116, 120, 121의 1~121의 25, 126, 141, 144의 1~144의3, 144의 5~144의 26, 144 의34, 145 ~150, 151~154, 155~169, 170~183,184~187, 189~199, 201~228, 230~235, 237, 254, 255~257, 259, 260, 262~283, 286~291, 293~300, 302, 304~316, 318, 322, 325~328, 331,348, 350~352, 354~383, 385, 387, 388~396, 398~443, 444~455, 456, 457, 458~ 462, 463~471, 473~479, 480~510, 512, 514, 608, 609, 610, 611, 611의 1 ~611의 10, 611의 11, 611의 12~611의 360, 612의 1, 612의 5, 653~679(653의 2, 6 제외), 산 4의 9, 산 13의 7, 산 16의 1, 산 21, 산 21의1~산 21의 7, 산 21의 23, 산 27의 1, 산 27의 12, 산 33 ~산 37 |
|                          |                                  |                 |                  | 97                 |   |
| 암남동<br>Amnam-dong        | 3.65                             | 7,124           | 14,649           | 32                 | 암남동   |
|                          |                                  |                 |                  | 149                |   |

자료 : 총무과

주 : 통·반수는 2022. 12. 31. 현재  
(외국인 인구수 포함)

Source : General Affairs Division

Note : No. of Tong-Ban is as of December 31, 2022

## 7. 계량 단위 환산표 Conversion Table of Weights & Measures

### □ 길이(Length)

| 미터법<br>Meeter Units |             |                   | 야아드 및 파운드법<br>British of U.S. Units |            |             |            | 적관법<br>Korean Units |          |            |          |
|---------------------|-------------|-------------------|-------------------------------------|------------|-------------|------------|---------------------|----------|------------|----------|
| 센티미터<br>Centimeter  | 미터<br>Meter | 킬로미터<br>Kilometer | 인치<br>Inch                          | 피트<br>Feet | 야아드<br>Yard | 마일<br>Mile | 척<br>Cheog          | 간<br>Gan | 정<br>Jeong | 리<br>Ri  |
| 1                   | 0.01        | 0.00001           | 0.3937                              | 0.03281    | 0.0194      | 0.000006   | 0.033               | 0.0055   | 0.000092   | ...      |
| 100                 | 1           | 0.001             | 39.37                               | 3.2808     | 1.0936      | 0.00062    | 3.3                 | 0.55     | 0.009166   | 0.00025  |
| 100,000             | 1000        | 1                 | 39,370.7                            | 3,280.8    | 1,093.6     | 0.62137    | 3,300               | 550      | 9,166      | 0.25463  |
| 2.54                | 0.0254      | 0.000025          | 1                                   | 0.08333    | 0.02777     | 0.000015   | 0.08382             | 0.01397  | 0.000232   | ...      |
| 30.48               | 0.3048      | 0.000304          | 12                                  | 1          | 0.3333      | 0.000189   | 1.0058              | 0.16763  | 0.002793   | ...      |
| 91.44               | 0.9144      | 0.000914          | 36                                  | 3          | 1           | 0.000568   | 3.0175              | 0.050293 | 0.008381   | 0.000232 |
| 160.930             | 1,609.3     | 1.6093            | 63,360                              | 5,280      | 1,760       | 1          | 5,310.8             | 885.12   | 14,752     | 0.40978  |
| 30.303              | 0.30303     | 0.000303          | 11.93                               | 0.99419    | 0.33139     | 0.000188   | 1                   | 0.1666   | 0.002777   | 0.000077 |
| 181.818             | 1.81818     | 0.001818          | 71.582                              | 5.96514    | 1.98848     | 0.001129   | 6                   | 1        | 0.01666    | 0.00046  |
| 10,909.08           | 109.091     | 0.10909           | 4,294.94                            | 357.912    | 119.304     | 0.06779    | 360                 | 60       | 1          | 0.02777  |
| 392,727             | 3,927.27    | 3.92727           | 154,620                             | 12,885     | 4,295       | 2.4403     | 12,960              | 2,160    | 36         | 1        |

### □ 면적(Area)

| 미터법<br>Meeter Units  |             |                 |                            | 야아드 및 파운드법<br>British of U.S. Units |                  |             | 적관법<br>Korean Units |             |                     |               |
|----------------------|-------------|-----------------|----------------------------|-------------------------------------|------------------|-------------|---------------------|-------------|---------------------|---------------|
| 평방미터<br>Square Meter | 아아르<br>Aree | 헥타아르<br>Hectare | 평방<br>킬로미터<br>Sq kilometer | 평방피트<br>Sq Feet                     | 평방야아드<br>Sq Yard | 에이커<br>Acre | 평방척<br>Sq Cheog     | 평<br>Pyeong | 단(반)보<br>Dan(ban)bo | 정보<br>Jeongbo |
| 1                    | 0.01        | 0.00010         | 0.000001                   | 10.764                              | 1.963            | 0.000247    | 10.89               | 0.3025      | 0.001008            | 0.0001        |
| 100                  | 1           | 0.01            | 0.0001                     | 1,076.4                             | 119.68           | 0.024711    | 1,089               | 30.25       | 0.10083             | 0.01008       |
| 10,000               | 100         | 1               | 0.014                      | 107,640                             | 11,968           | 2.4711      | 108,900             | 3,025       | 10.083              | 1.0083        |
| 1,000,000            | 10,000      | 100             | 1                          | 10,764,000                          | 196,800          | 247.11      | 10,890,000          | 302,500     | 1,008.3             | 100.836       |
| 0.092903             | 0.000929    | 0.000009        | ...                        | 1                                   | 0.1111           | 0.000022    | 1.0117              | 0.0281      | 0.000093            | 0.000009      |
| 0.93613              | 0.008361    | 0.000084        | ...                        | 9                                   | 1                | 0.000207    | 9.1055              | 0.025293    | 0.000843            | 0.000084      |
| 40,460.8             | 40.468      | 0.40468         | 0.004047                   | 43,560                              | 84,840           | 1           | 44,071.2            | 1,224.2     | 4.0806              | 0.40806       |
| 0.091827             | 0.0008361   | 0.000009        | ...                        | 0.98841                             | 0.10982          | ...         | 1                   | 0.02778     | 0.000092            | 0.000009      |
| 3.3058               | 0.33058     | 0.000331        | 0.000000                   | 35.583                              | 3.9537           | 0.000817    | 36                  | 1           | 0.003333            | 0.000333      |
| 991.74               | 9.9174      | 0.099174        | 0.000992                   | 10,674.9                            | 1,186.1          | 0.24506     | 10,800              | 300         | 1                   | 0.1           |
| 9,917.4              | 99.174      | 0.99174         | 0.00992                    | 106,749                             | 11,861           | 2.450       | 108,000             | 3,000       | 10                  | 1             |

## 7. 계량 단위 환산표 (계속)

### Conversion Table of Weights & Measures (Cont'd)

□ 부피(Capacity)

| 미터법<br>Meeter Units |         |           | 야아드 및 파운드법<br>British of U.S. Units |           |           |          |              |               | 적관법<br>Korean Units |          |          |           |
|---------------------|---------|-----------|-------------------------------------|-----------|-----------|----------|--------------|---------------|---------------------|----------|----------|-----------|
| 밀리리터                | 리터      | 킬로리터      | 입방인치                                | 입방피트      | 입방야드      | 미(붓)셸    | (미)액체<br>파인트 | (미)액체<br>(갈론) | 홉                   | 승        | 두        | 석         |
| Milliliter          | Liter   | Kiloliter | Cub. Inches                         | Cub. Feet | Cub. Yard | Bushel   | U.S. Pint    | U.S. Gallon   | Hop                 | Seung    | Du       | Seok      |
| 1                   | 0.001   | 0.000001  | 0.061024                            | 0.000035  | 0.000001  | 0.000028 | 0.002113     | 0.000264      | 0.005543            | 0.000554 | 0.000055 | 0.000005  |
| 1,000               | 1       | 0.001     | 61.024                              | 0.035315  | 0.001308  | 0.028378 | 2.113423     | 0.264177      | 5.5435              | 0.55438  | 0.055435 | 0.005535  |
| 1,000,000           | 1,000   | 1         | 61,024                              | 35.315    | 1.30796   | 28.378   | 2,113.42     | 264.177       | 5,543.5             | 554.35   | 55.435   | 5.5435    |
| 16.387              | 0.01638 | 0.000016  | 1                                   | 0.000578  | 0.000021  | 0.00056  | 0.000034     | 0.004329      | 0.0908              | 0.00908  | 0.000908 | 0.0000908 |
| 28,316.7            | 28.317  | 0.02831   | 728                                 | 1         | 0.03704   | 0.8036   | 53.85996     | 7.48051       | 156.98              | 15.698   | 1.5698   | 0.156980  |
| 764,529.8           | 764.53  | 0.76453   | 46,656                              | 27        | 1         | 21.7013  | 0.001631     | 201.97        | 4,238.09            | 423.809  | 42.380   | 4.2380    |
| 35,238.32           | 35.2383 | 0.035238  | 2,150.42                            | 1.2444    | 0.04608   | 1        | 74.4768      | 9.3056        | 195.346             | 19.5346  | 1.9534   | 0.19534   |
| 473.18              | 0.47318 | 0.000473  | 28.875                              | 0.0671    | 0.000619  | 0.013427 | 1            | 0.125         | 2.623               | 0.2623   | 0.0262   | 0.00262   |
| 3,785.4             | 3.7854  | 0.00378   | 231                                 | 0.13368   | 0.004951  | 0.10741  | 8            | 1             | 20.984              | 2.0984   | 0.20984  | 0.02098   |
| 180.39              | 0.18039 | 0.000180  | 11.08                               | 0.00637   | 0.000235  | 0.005119 | 0.38123      | 0.04765       | 1                   | 0.1      | 0.01     | 0.001     |
| 1,803.9             | 1.8039  | 0.00180   | 110.08                              | 0.0637    | 0.002359  | 0.05119  | 3.8123       | 0.4765        | 10                  | 1        | 0.1      | 0.01      |
| 18,039              | 18.039  | 0.01803   | 1,110.8                             | 0.637037  | 0.023594  | 0.5119   | 38.123       | 4.7654        | 100                 | 10       | 10       | 0.1       |
| 180,390             | 180.39  | 0.18039   | 11,008                              | 6.37037   | 0.23594   | 5.119    | 381.23       | 47.654        | 1,000               | 100      | 10       | 1         |

□ 무게(Weight)

| 미터법<br>Meeter Units |          |          | 야아드 및 파운드법<br>British of U.S. Units |          |          |                    |                   | 적관법<br>Korean Units |           |          |
|---------------------|----------|----------|-------------------------------------|----------|----------|--------------------|-------------------|---------------------|-----------|----------|
| 그램                  | 킬로그램     | 톤        | 그레이н                                | 온스       | 파운드      | 미톤<br>Short<br>Ton | 영톤<br>Long<br>Ton | 돈                   | 근         | 관        |
| Gram                | Kilogram | Ton      | Grain                               | Ounce    | Pound    | Short<br>Ton       | Long<br>Ton       | Don                 | Geun      | Gwan     |
| 1                   | 0.001    | 0.000001 | 15.432                              | 0.03527  | 0.0022   | 0.000001           | ...               | 0.26666             | 0.00166   | 0.000266 |
| 1,000               | 1        | 0.001    | 15,432                              | 35.273   | 2.20459  | 0.0011             | 0.00098           | 266.666             | 1.66666   | 0.26666  |
| 1,000,000           | 1,000    | 1        | ...                                 | 35,273   | 2,204.59 | 0.1023             | 0.98421           | 266,666.6           | 1,666.66  | 2,666.66 |
| 0.064798            | 0.000064 | ...      | 1                                   | 0.002285 | 0.00143  | ...                | ...               | 0.01728             | 0.00108   | 0.000017 |
| 28.3495             | 0.02835  | 0.000028 | 437.5                               | 1        | 0.0625   | 0.000031           | 0.00027           | 7.56                | 0.04728   | 0.00756  |
| 453.592             | 0.45359  | 0.000454 | 2,000                               | 16       | 1        | 0.000504           | 0.00045           | 120.96              | 0.756     | 0.12096  |
| 907,180             | 907.18   | 0.90718  | ...                                 | 32,000   | 2,000    | 1                  | 0.8929            | 241,915             | 1,511.968 | 241.915  |
| 1,016,050           | 1,016.05 | 1.01605  | ...                                 | 35,840   | 2,240    | 1.12               | 1                 | 270,944             | 1,693.4   | 270.95   |
| 3.75                | 0.00375  | 0.000004 | 57,872                              | 0.1323   | 0.00827  | ...                | ...               | 1                   | 0.0062    | 0.001    |
| 600                 | 0.6      | 0.0006   | 9,259.556                           | 21.1647  | 1.32279  | 0.000661           | 0.00059           | 160                 | 1         | 0.16     |
| 3,750               | 3.75     | 0.00375  | 57,872                              | 132.28   | 8.2672   | 0.00413            | 0.00369           | 1,000               | 6.25      | 1        |

제 58 회  
서 구 통 계 연 보

The 58th SEO-GU STATISTICAL YEARBOOK

2024년 11월 발행  
published on November 2024

발 행 부산광역시 서구청장  
편 집 기획 감사실  
주 소 (49247) 부산광역시 서구 구덕로 120 (토성동4가)  
홈페이지 <http://www.bsseogu.go.kr>  
전 화 대표 (051) 240-4000  
직통 (051) 240-4031  
인 쇄 삼화인쇄문화사 (☎ 051-248-9244)

비 매 품



# 서구 10대 명소 | TEN VIEWS OF SEO-GU



송도해상케이블카



송도해안산책로



송도해수욕장



부산공동어시장



암남공원



천마산조각공원



대신공원



구덕운동장



구덕문화공원



임시수도기념관

제 58 회  
**2023 서구통계연보**

SEO-GU STATISTICAL YEARBOOK



49247 부산광역시 서구 구덕로 120 (토성동 4가)  
대표전화: 051) 240-4000

<http://www.bsseogu.go.kr>